

BIST 100	-1.83%	USDTRY	0.89%	EURTRY	1.54%	EURUSD	0.28%	XAUUSD	0.47%	GLDGR	1.59%	BRENT	0.94%	S&P 500	0.08%
96,978	▼	5.6903	▲	6.4095	▲	1.1265	▲	1,297.59	▲	237.34	▲	71.30	▲	2,898	▲

**PİYASA GÜNDEMİ**

- Yeni Reform Paketi (10 Nisan)
- Türkiye - ABD F-35/S400 Gerilimi
- ABD-Çin Ticaret Görüşmeleri
- Brexit Sürecinin Ertelemesi
- Avrupa Merkez Bankası Faiz Oranı Kararı (10 Nisan)
- Libya'daki Gelişmeler

**EKONOMİK TAKVİM**

- 17.00 USD İş İmkanları ve Personel Değişim Oranı (Şubat)
- 19.00 USD WASDE Raporu
- 23.30 USD Amerikan Petrol Enstitüsü Haftalık Ham Petrol Stokları

**PİYASALARIN YÖNÜ**

BIST100...Seçim Belirsizliği İle Negatif Fiyatlanıyor... İstanbul seçimlerindeki belirsizliğin devam etmesi sebebiyle küresel piyasalardaki alıcılı seyirden negatif ayrışan Borsa İstanbul, haftanın ilk gününü -%1.83 düşüşle 96.978 seviyesinden kapattı. Ülke risk primimiz olan 5 yıllık CDS 400'ün altına inmesi risk algısının iyileşmesi açısından pozitif bir görüntü oluştursa da seçim belirsizliğinin devam etmesi endeksin geçtiğimiz haftadaki kazançlarını kısmi olarak kaybetmesine yol açmakta. Çarşamba günü açıklanacak yeni reform paketinde ise açıklamaların enflasyon bankacılık ve finans, vergi reformu konularının üzerinde yoğunlaşacağı belirtiliyor. Reform paketinin piyasalar tarafından ikna edici bulunması ve seçim gündeminin ortadan kalkması endeksin primli seyrini gündeme getirebilir. Ancak seçim açıklamalarının öne çıktığı ve olası yeniden sayım ihtimalinin gündeme gelmesi endeksin satıcılı seyrine devam etmesine neden olabilir.

USDTRY... Seçim Belirsizliği TL Varlıkları Baskılıyor... Yerel seçim belirsizliğinin devam etmesi ve ilgili açıklamalar eşliğinde USDTRY paritesi sert fiyatlanmalara devam etmekte. Kur volatilitésinden kaynaklı haftalık repodan gecelik repoya geçen TCMB, ek sıkılaştırma hamlesini sonlandırdı ve ortalama fonlama maliyetini %25.5'dan %24'e indirerek haftalık repo ihalesine geri döndü. Yurtiçi makro veri akışının zayıf olduğu haftada Perşembe günü cari işlemler dengesi takip edilirken Çarşamba günü açıklanacak yeni reform paketinin parite üzerinde yüksek volatilité yaratabileceği göz önünde bulundurulmalıdır. Diğer yandan TL varlıkları üzerinde baskı yaratan seçim gündeminin ortadan kalkması durumunda TL lehine fiyatlanmalar ağırlık kazanabilir.

EURTRY... Swap Faizinin Düşürülmesinin Ardından Yükseldi... TCMB'nin yerel bankalarla swap' ta TL faizini %25'ten %24'e düşürmesinin ardından 6.42 seviyesine sert yükseliş gösteren EURTRY paritesinde fiyatlanmaların yurtiçi dinamiklerin ağırlığıyla oluştuğunu söyleyebiliriz. Euro bölgesinde ise Çarşamba günü açıklanacak olan ECB faiz oranı kararı takibimizde olacaktır.

EURUSD... ECB Faiz Kararı Öncesi Yukarı Yönlü Hareket Ediyor... Almanya ticaret dengesinin beklentinin üzerinde 18.7B (beklenti: 18.0B) açıklanması ile yukarı yönlü hareket eden EURUSD paritesi ABD fabrika siparişlerindeki %0.5'lik düşüşle yükselişini ivmelendirdi. Brexit sürecinde ise AB'den erteleme talebinde bulunan İngiltere Başbakanı Theresa May, bugün Almanya Başbakanı Angela Merkel ile görüşecek. Görüşmenin, AB liderlerinin Brexit Zirvesinde bir araya gelmelerinden önce olması erteleme talebinin kabulü için destek arayışı şeklinde yorumlanabilir. Brexit erteleme talebinin AB tarafından kabul edilmesi durumunda Euro'nun üzerindeki belirsizlik baskısının bir miktar kalktığı ve paritede Euro lehine fiyatlanmaların yaşandığı gözlemlenebilir. Çarşamba günü ECB toplantısında para politikası ile ilgili bir değişiklik beklenmezken, ABD tarafında ise FED toplantı tutanakları ve enflasyon verileri takip edilecek.

XAUUSD... Çin Altın Rezervlerini Artırdı... ABD-Çin ticaret anlaşmasında son aşamaya yaklaşılması ve riskli varlıklara artan talep ile değer kaybeden Ons altın, Çin'in altın rezervlerini arttırması ile yükseldi. Altın rezervlerinin üst üste dördüncü ayda da arttırılması, merkez bankalarının altın varlıklarını arttırmaya devam edecekleri beklentilerini gündeme getirdi. ABD tarafında ise her ne kadar Trump'ın faiz indirimini gerektiğini söylese de işgücü verilerindeki pozitif görünüm ile Fed'in faiz artırımına gideceği beklentileri zayıfladı. ABD enflasyon verisinin iyi gelmesi durumunda söz konusu indirim yerine faiz artırımı gündeme gelebilir. Bu beklentiler ile paritede yukarı yönlü hareketlerin temkinli ve sınırlı olabileceğini söyleyebiliriz.

GLDGR... Kur Yükselişi İle Birlikte Yukarı Yönlü Fiyatlanmakta... Yukarı yönlü hareketlerine devam eden gram altın USDTRY' deki sert yükselişle paralel olarak fiyatlanmakta. Yurtiçinde seçim gündemi, yurtdışında ise ons altın fiyatlarına etki edebilecek makro gelişmeler takibimizde olacaktır.

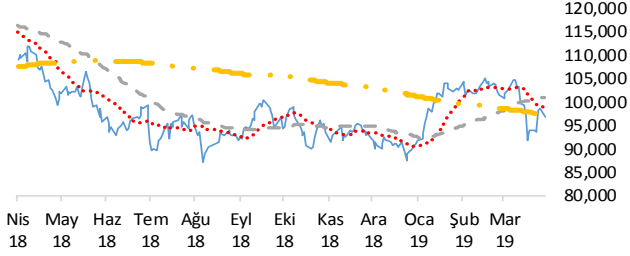
BRENT... OPEC Üyesi Libya'daki İç Çatışma Gündemde... OPEC ülkelerinin üretim kısıntılarıyla yükselen ve ABD'nin İran ve Venezuela'ya yatırımlarını arttıracığı haberleriyle yukarı yönlü hareketi ivmelenen Brent petrol, OPEC üyesi Libya'daki iç çatışma ile yükselişine destek buluyor.

S&P500...Piyasalar Çarşamba Gününü Bekliyor... Geçtiğimiz hafta ABD-Çin ticaret görüşmelerindeki olumlu beklentileri fiyatlayarak primli seyreden endeks, anlaşmanın en erken Mayıs ayında imzalanacağını belirtilmesiyle haftaya karışık seyrile başladı. Çarşamba günü açıklanacak FED toplantı tutanakları ve ABD enflasyon verisi takip edilirken, enflasyonda olası bir iyileşme faiz artırımını tekrar gündeme getirebilir.

Teknik Analiz

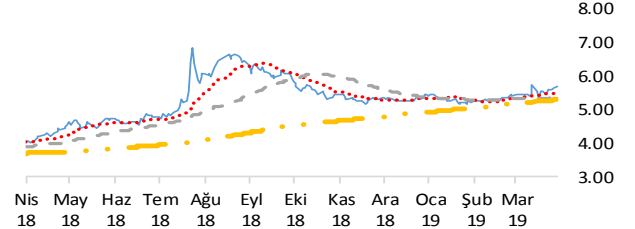
BIST

BIST100 endeksi günü 1.83% değer kaybı ile tamamladı. Teknik olarak BIST100 endeksi orta vadeli düşüş trendi ve kısa vadeli yükseliş trendi devam etmektedir. Bununla beraber BIST100 endeksinde kısa vadeli direnç seviyeleri 97,800 ve 99,800'de, destek seviyeleri ise 95,800 ve 94,700'de bulunmaktadır.



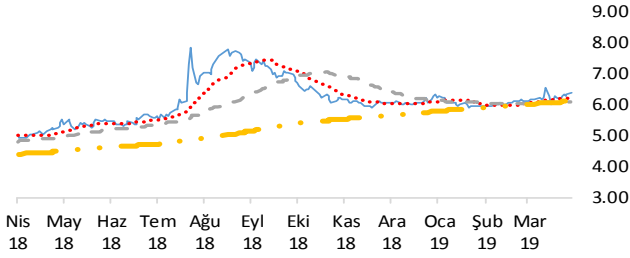
USDTRY

Türk Lirası, Dolar karşısında günü 0.89% değer kazancı ile tamamladı. Teknik olarak Türk Lirası, Dolar karşısında orta vadeli yükseliş trendi ve kısa vadeli yükseliş trendi devam etmektedir. Bununla beraber USDTRY paritesinde kısa vadeli direnç seviyeleri 5.7100 ve 5.8400'de, destek seviyeleri ise 5.5900 ve 5.4700'de bulunmaktadır.



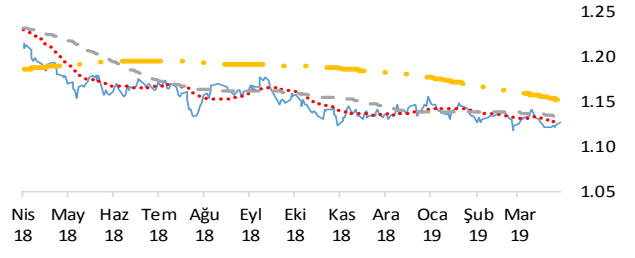
EURTRY

Türk Lirası, Euro karşısında günü 1.54% değer kazancı ile tamamladı. Teknik olarak Türk Lirası, Euro karşısında orta vadeli yükseliş trendi ve kısa vadeli yükseliş trendi devam etmektedir. Bununla beraber EURTRY paritesinde kısa vadeli direnç seviyeleri 6.5300 ve 6.6600'de, destek seviyeleri ise 6.4100 ve 6.2800'de bulunmaktadır.



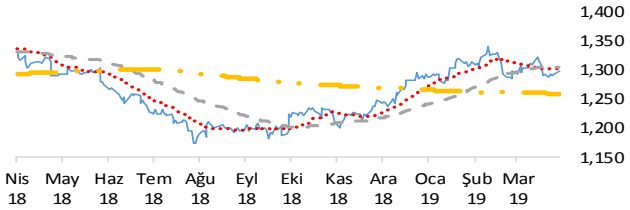
EURUSD

Dolar, Euro karşısında günü 0.28% değer kazancı ile tamamladı. Teknik olarak Dolar, Euro karşısında orta vadeli düşüş trendi ve kısa vadeli yükseliş trendi devam etmektedir. Bununla beraber EURUSD paritesinde kısa vadeli direnç seviyeleri 1.1280 ve 1.1310'de, destek seviyeleri ise 1.1250 ve 1.1220'de bulunmaktadır.



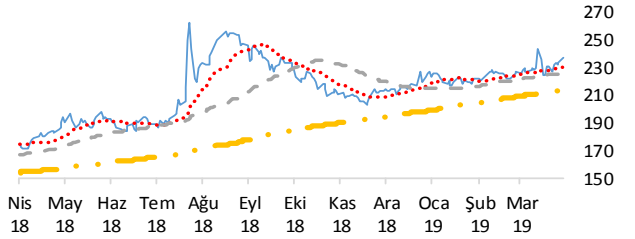
XAUUSD

Altının ons cinsi, günü 0.47% değer kazancı ile tamamladı. Teknik olarak Altının ons cinsi, orta vadeli düşüş trendi sürmekle birlikte kısa vadeli 1300.53'deki önemli direncini yukarı yönlü kırdı. Bununla beraber Ons altında kısa vadeli direnç seviyeleri 1,298.00 ve 1,305.00'de, destek seviyeleri ise 1,291.00 ve 1,284.00'de bulunmaktadır.



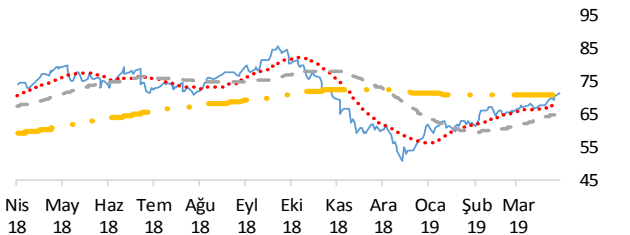
GLDGR

Altın gram cinsi, günü 1.59% değer kazancı ile tamamladı. Teknik olarak Altın gram cinsi, orta vadeli yükseliş trendi ve kısa vadeli yükseliş trendi içinde bulunmaktadır. Bununla beraber Gram altında kısa vadeli direnç seviyeleri 242.00 ve 247.00'de, destek seviyeleri ise 237.00 ve 232.00'de bulunmaktadır.



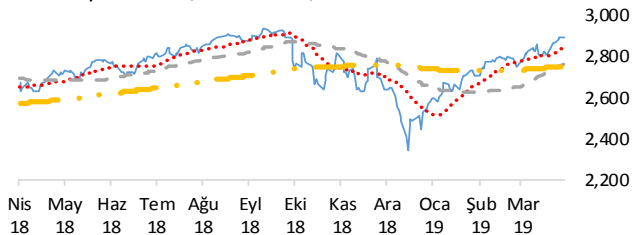
BRENT

Brent Petrol günü 0.94% değer kazancı ile tamamladı. Teknik olarak Brent Petrol orta vadeli yükseliş trendi ve kısa vadeli yükseliş trendi içinde bulunmaktadır. Bununla beraber Brent tipi petrolde kısa vadeli direnç seviyeleri 71.60 ve 72.30'de, destek seviyeleri ise 71.00 ve 70.40'de bulunmaktadır.



S&P 500

S&P500 endeksi günü 0.08% değer kazancı ile tamamladı. Teknik olarak S&P500 endeksi orta vadeli yükseliş trendi ve kısa vadeli yükseliş trendi içinde bulunmaktadır. Bununla beraber S&P500 endeksinde kısa vadeli direnç seviyeleri 2,899.00 ve 2,918.00'de, destek seviyeleri ise 2,879.00 ve 2,760.00'de bulunmaktadır.



İstatistikler

Global Makro Veriler	Politika Faizi	Enflasyon	Büyüme	BIST Piyasa Verileri	TL	USD	
ABD	2.25%	2.70%	2.90%	BIST100 Endeksi	96,978	17,341	
AB	0.00%	2.10%	2.10%	Piyasa Değeri	640,156	114,471	
Japonya	-0.10%	1.30%	1.00%	Halka Açık Piyasa Değeri	222,053	39,707	
Türkiye	25.50%	19.71%	5.20%	Günlük İşlem Hacmi	5,974	1,068	
Güney Afrika	6.50%	4.90%	0.40%	Ortalama İşlem Hacmi	7,888	1,433	
Brezilya	6.50%	4.19%	1.00%	Yabancı Payı		64%	
Rusya	7.50%	3.10%	1.90%				
Meksika	7.75%	4.90%	2.60%				
Endonezya	5.75%	2.88%	5.27%				
Hindistan	6.00%	3.69%	8.20%				
Pariteler	Günlük	Aylık	Yıllık	Borsa Performansları	Günlük	Aylık	Yıllık
EURUSD	0.0%	0.2%	-8.3%	BIST 100	0.0%	-4.5%	-15.5%
USDTRY	-0.4%	4.2%	40.2%	ABD - S&P 500	0.1%	5.6%	11.2%
EURTRY	-0.3%	4.5%	28.6%	Almanya - DAX	-0.4%	4.4%	-2.3%
USDJPY	-0.1%	0.3%	4.1%	Gelişen Ülkeler	0.3%	5.7%	-6.7%
GBPUSD	0.2%	0.5%	-7.1%	Çin - Shanghai Composite	-0.3%	9.0%	3.3%
USDZAR	0.2%	-2.1%	17.6%	Japonya - Nikkei	0.1%	3.6%	1.0%
USD RUB	0.1%	-2.2%	11.7%	Meksika - Windex	0.9%	8.8%	-5.4%
USDBRL	-0.1%	-0.5%	14.2%	Brezilya - Bovespa	0.3%	2.1%	14.8%
USDIDR	0.0%	-1.0%	2.8%	Rusya - Micex	0.8%	3.4%	12.2%
USDMXN	0.0%	-2.7%	3.6%	G.Afrika - Windex	0.3%	4.7%	0.2%
USDINR	0.0%	-0.7%	7.1%	G.Kore Kospi	0.3%	3.8%	-8.7%
USDARS	0.3%	6.4%	117.3%	Hong Kong - Hang Seng	0.2%	6.8%	1.0%
USDCNY	0.0%	-0.1%	6.5%	Hindistan - Sensex	0.0%	5.5%	15.0%
USDKRW	0.1%	0.8%	6.8%	Endonezya - Jakarta	0.8%	1.5%	4.9%
Emtia - Uluslararası Piyasalar	Günlük	Aylık	Yıllık	BIST - Artan	Fiyat	Değişim	
Brent Petrol	0.0%	8.6%	6.4%	PARSN	9.75	5.5%	
Altın Ons	0.2%	0.1%	-2.5%	ALGYO	43.54	4.3%	
Doğalgaz	0.2%	-5.5%	0.4%	HURGZ	0.87	2.4%	
Gümüş	0.0%	-0.6%	-6.9%	CCOLA	31.90	2.2%	
Alüminyum	-0.2%	0.1%	-8.4%	TSPOR	0.95	2.2%	
Buğday	-1.0%	4.8%	-2.4%				
Şeker	-1.5%	3.2%	1.9%	BIST - Azalanlar	Fiyat	Değişim	
Kakao	0.3%	9.9%	-1.5%	FENER	7.19	-7.6%	
Kahve	-0.1%	-5.5%	-20.7%	TAVHL	25.18	-4.5%	
Pamuk	-0.3%	7.1%	-4.7%	MAVI	37.94	-3.9%	
				NTHOL	1.73	-3.9%	
				ALARK	2.50	-3.9%	
Yaklaşan Merkez Bankası Toplantı Tarihleri				BIST - İşlem Hacmi	Fiyat	TL mn	
Avrupa Merkez Bankası (ECB)	10 Nisan			THYAO	14.16	1,104	
Kanada Merkez Bankası (BOC)	24 Nisan			GARAN	8.81	806	
Türkiye Cumhuriyet Merkez Bankası (TCMB)	25 Nisan			HALKB	6.28	622	
Japonya Merkez Bankası (BOJ)	25 Nisan			KRDMD	2.46	380	
Federal Rezerv (FED)	1 Mayıs			AKBNK	6.37	335	
İngiltere Merkez Bankası (BOE)	2 Mayıs						

Aşağıdaki tabloda, BIST 100 hisselerinin fiyat hareketleri bazında orta vadeli trend durumları sayısal analiz sonuçlarına göre belirtilmiştir. Orta vade tanımı genel olarak ortalama 1 ay vadeyi kapsamaktadır. Destek ve direnç seviyeleri hisselerin volatiliteleri dikkate alınarak **istatistiksel metotlara** göre belirlenmiştir. Fiyat hareketlerine dayalı işlemlerde mümkün olduğunca tablonun sol tarafındaki yükseliş trendinde bulunan hisselerin seçilmesi daha rasyonel tercih olacaktır.

Endeks	Son Durum	Destek 2	Destek 1	Kapanış	Direnç 1	Direnç 2
BIST 100	Düşüş trendi devam etmekte	94,350	96,801	96,978	99,252	101,703
BIST 30 VIOP		120,500	123,600	123,825	126,700	129,900

ORTA VADELİ TREND											
Endeks 100 Yükselişe Başlayanlar						Endeks 100 Düşüşe Başlayanlar					
	Destek 2	Destek 1	Kapanış	Direnç 1	Direnç 2		Destek 2	Destek 1	Kapanış	Direnç 1	Direnç 2
GARAN	8.35	8.66	8.81	8.98	9.30	CLEBI	63.35	65.69	67.25	68.04	70.38
						KOZAA	5.30	5.51	5.67	5.72	5.93
						NETAS	7.46	7.76	7.86	8.06	8.35
						TATGD	4.11	4.25	4.26	4.39	4.53
Endeks 100 Dışı Yükselişe Başlayanlar						Endeks 100 Dışı Düşüşe Başlayanlar					
	Destek 2	Destek 1	Kapanış	Direnç 1	Direnç 2		Destek 2	Destek 1	Kapanış	Direnç 1	Direnç 2
ASUZU	7.47	7.73	7.78	7.99	8.25	AKGUV	2.11	2.17	2.17	2.23	2.29
BANVT	10.71	11.12	11.35	11.53	11.94	DENIZ	14.52	15.04	15.28	15.57	16.09
SONME	3.14	3.29	3.32	3.44	3.59	FMIZP	14.50	15.13	15.48	15.76	16.40
						SNGYO	0.37	0.38	0.39	0.39	0.40
Endeks 100 Yükselişe Devam Edenler						Endeks 100 Düşüşe Devam Edenler					
	Destek 2	Destek 1	Kapanış	Direnç 1	Direnç 2		Destek 2	Destek 1	Kapanış	Direnç 1	Direnç 2
AKSA	9.46	9.79	10.00	10.11	10.43	AEFES	18.69	19.19	19.19	19.69	20.19
DEVA	4.04	4.21	4.31	4.38	4.56	AFYON	3.74	4.07	4.36	4.40	4.72
DGKLB	1.08	1.12	1.16	1.17	1.22	AKBNK	6.12	6.33	6.37	6.55	6.77
EGEEN	426.62	445.53	463.00	464.44	483.35	AKSEN	2.37	2.43	2.44	2.48	2.53
ENJSA	5.29	5.38	5.39	5.47	5.55	ALARK	2.37	2.45	2.50	2.54	2.63
EREGL	8.97	9.29	9.39	9.62	9.95	ALBRK	1.45	1.48	1.49	1.52	1.55
FENER	6.95	7.15	7.19	7.34	7.54	ALGYO	41.17	42.40	43.54	43.63	44.85
FROTO	48.05	49.83	50.90	51.62	53.40	ANACM	2.77	2.88	2.96	2.98	3.08
INDES	7.51	7.68	7.69	7.85	8.03	ANELE	1.61	1.65	1.66	1.69	1.73
ISDMR	6.78	7.02	7.26	7.27	7.52	ARCLK	17.43	18.07	18.07	18.70	19.34
ITTFH	4.00	4.12	4.12	4.23	4.35	ASELS	19.76	20.55	21.26	21.34	22.13
KARSN	1.49	1.54	1.54	1.58	1.63	BERA	1.71	1.77	1.78	1.83	1.89
KORDS	10.73	11.10	11.15	11.47	11.84	BIMAS	76.29	78.06	79.05	79.83	81.59
KRDMD	2.28	2.38	2.46	2.47	2.57	BJKAS	1.31	1.38	1.44	1.45	1.52
METRO	0.73	0.76	0.78	0.79	0.82	CCOLA	30.69	31.42	31.90	32.15	32.88
MPARK	12.29	12.63	12.81	12.97	13.30	CEMAS	0.68	0.71	0.74	0.75	0.78
PGSUS	27.40	28.14	28.54	28.88	29.62	CEMTS	5.29	5.47	5.58	5.65	5.83
TAVHL	23.98	24.61	25.18	25.25	25.89	DOHOL	1.11	1.16	1.16	1.20	1.25
THYAO	13.40	13.97	14.16	14.53	15.10	ECILC	2.68	2.78	2.80	2.88	2.98
TOASO	17.81	18.48	18.90	19.15	19.82	ECZYT	7.05	7.33	7.58	7.61	7.89
TUPRS	127.90	132.80	133.00	137.70	142.60	EKGYO	1.43	1.46	1.48	1.49	1.53
VERUS	20.28	20.78	21.16	21.28	21.78	ENKAI	4.66	4.84	4.90	5.02	5.20
VESTL	12.03	12.54	12.72	13.05	13.56	GENTS	1.84	1.91	1.91	1.97	2.04
YKBNK	1.99	2.07	2.13	2.16	2.24	GEREL	1.97	2.03	2.09	2.10	2.16
						GLYHO	2.86	2.98	3.04	3.10	3.22
						GOLTS	9.57	9.93	10.21	10.28	10.64

Endeks 100 Yükseliş Devam Edenler	Destek 2	Destek 1	Kapanış	Direnç 1	Direnç 2	Endeks 100 Düşüş Devam Edenler	Destek 2	Destek 1	Kapanış	Direnç 1	Direnç 2
						GOODY	3.01	3.12	3.22	3.23	3.34
						GOZDE	3.21	3.31	3.40	3.41	3.52
						GSDHO	0.86	0.89	0.91	0.92	0.96
						GSRAY	1.23	1.27	1.27	1.31	1.35
						GUBRF	2.72	2.83	2.92	2.95	3.06
						HALKB	6.07	6.23	6.28	6.40	6.57
						HEKTS	9.93	10.32	10.68	10.71	11.10
						HURGZ	0.81	0.85	0.87	0.88	0.92
						ICBCT	3.39	3.55	3.66	3.70	3.85
						IHLAS	0.35	0.37	0.37	0.38	0.40
						IHLGM	0.73	0.77	0.80	0.81	0.85
						IPEKE	4.43	4.62	4.62	4.80	4.99
						ISCTR	5.33	5.55	5.74	5.76	5.98
						ISGYO	0.89	0.92	0.94	0.94	0.97
						KARTN	310.53	321.39	329.80	332.26	343.12
						KCHOL	16.25	16.83	16.84	17.40	17.98
						KOZAL	41.47	42.78	42.94	44.10	45.41
						MAVI	36.59	37.54	37.94	38.48	39.43
						MGROS	13.27	13.71	13.96	14.16	14.60
						NTHOL	1.61	1.68	1.73	1.76	1.83
						ODAS	1.52	1.57	1.57	1.61	1.66
						OTKAR	98.41	101.95	104.10	105.48	109.02
						PARSN	9.03	9.42	9.75	9.80	10.18
						PETKM	4.28	4.46	4.58	4.63	4.80
						POLHO	3.15	3.22	3.26	3.29	3.37
						PRKME	2.12	2.21	2.27	2.30	2.39
						SAHOL	7.73	7.97	8.06	8.21	8.44
						SASA	7.65	7.91	8.08	8.18	8.44
						SISE	5.62	5.83	5.87	6.04	6.25
						SKBNK	1.00	1.03	1.06	1.07	1.11
						SODA	6.91	7.08	7.14	7.26	7.43
						SOKM	8.75	8.98	9.18	9.22	9.46
						TCELL	12.19	12.53	12.54	12.87	13.20
						TKFEN	22.24	22.80	23.36	23.36	23.92
						TMSN	4.31	4.43	4.51	4.54	4.66
						TRKCM	3.10	3.20	3.29	3.31	3.41
						TSKB	0.75	0.78	0.78	0.81	0.83
						TTKOM	4.19	4.28	4.34	4.36	4.45
						TTRAK	31.07	31.81	32.36	32.56	33.30
						ULKER	17.75	18.30	18.40	18.84	19.39
						VAKBN	4.23	4.34	4.37	4.46	4.57
						YATAS	5.00	5.19	5.22	5.38	5.57
						ZOREN	1.25	1.29	1.29	1.33	1.37



Genel Müdürlük

Levent Mah. Levent Cad. No: 45 P.K. 34330 Beşiktaş / İSTANBUL
+90 212 370 22 22
www.alanyatirim.com.tr

Ankara İrtibat Bürosu

Anafartalar C. Papatya S. No: 2/6-8 Ulus / ANKARA
+90 312 312 69 80

İzmir İrtibat Bürosu

Akdeniz M. Cumhuriyet Bulvarı Çırpıcı İş Merkezi No: 77/402 Konak / İZMİR
+90 232 445 64 66

arastirma@alanyatirim.com.tr

Yasal Uyarı: Bu dokümanda yer alan her türlü bilgi, değerlendirme ve yorum güvenilir olduğu düşünülen Alan Yatırım A.Ş. Araştırma Departmanı tarafından burada sunulan bilgilerin doğruluğu ve bütünlüğü konusunda makul özen gösterilmiş olmakla beraber, olabilecek hatalar ve eksikliklerden sorumlu değildir. Burada yer alan fiyatlar, veriler ve bilgilerin tam ve doğru olduğu garanti edilemez, içerik haber verilmeksizin değiştirilebilir. Burada yer alan yorum ve tavsiyeler, yorum ve tavsiyede bulunanların kişisel görüşlerine dayanmaktadır. Herhangi bir yatırım aracının alım – satım önerisi ya da getiri vaadi olarak yorumlanmamalıdır. Bu belgede yer alan yatırımla ilgili bilgiler, yorumlar ve tavsiyeler yatırım danışmanlığı kapsamında değildir. Yatırım danışmanlığı hizmeti, yetkili kuruluşlar tarafından kişilerin risk ve getiri tercihleri dikkate alınarak kişiye özel sunulmaktadır. Burada yer alan yorum ve tavsiyeler ise genel niteliktedir. Burada yer alan görüşler, yatırımcının mali durumuna veya risk ve getiri tercihlerine uygun olmayabilir. Bu nedenle, sadece burada yer alan bilgilere dayanarak yatırım kararı verilmesi beklentilere uygun sonuçlar doğurmayabilir. Burada yer alan bilgi, değerlendirme, yorum ve istatistiki şekil ve değerlendirmelerin kullanımı sonucunda ortaya çıkacak doğrudan ve / veya dolaylı zararlardan Alan Yatırım A.Ş. sorumlu olmayacaktır. Tüm hakları saklıdır.