

BIST 100 0.86%	USDTRY 0.19%	EURTRY 0.55%	EURUSD 0.37%	XAUUSD 0.61%	GLDGR 0.81%	BRENT 0.21%	S&P 500 0.29%
101,721 ▲	5.4558 ▲	6.1571 ▲	1.1287 ▲	1,301.58 ▲	228.24 ▲	66.79 ▲	2,792 ▲

**PİYASA GÜNDEMİ**

- Brexit Oylaması (12-13-14 Mart)
- FED Toplantısı (19-20 Mart)
- ABD-Çin Ticaret Görüşmeleri
- Avrupa Merkez Bankası TL TRO3 Programı
- Türkiye-ABD S-400 Gerilimi

**EKONOMİK TAKVİM**

- 11.00 EUR İspanya TÜFE (Aylık-Şubat)
- 13.00 EUR Sanayi Üretimi (Aylık-Ocak)
- 14.00 TRY Para Politikası Toplantı Özeti
- 15.30 ABD ÜFE (Aylık-Şubat)
- 15.30 ABD Dayanıklı Malları Siparişleri (Aylık-Ocak)
- 17.30 ABD Ham Petrol Stokları

**PİYASALARIN YÖNÜ**

BIST 100...Hafif Primli Seyrediyor... Avrupa ve Asya piyasalarındaki yükselişle birlikte primli açılan endeks banka hisselerindeki pozitif görünüm ile %0.86 yükselişle 101.721 seviyesinde kapattı. Yükselişi ile en çok dikkat çeken hisse %4.14 yükselişle ASELS olurken, düşüşü ile en çok dikkat çeken hisse %-0.86 düşüşle ENJSA oldu. ABD-Çin arasındaki müzakereler ve ABD-Türkiye arasındaki S-400 gerilimi piyasalarda etkisini sürdürmeye devam etse de küresel borsalardaki pozitif görünümün endeksi yukarı yönlü destekleyebileceğini söyleyebiliriz. Yurtiçinde bugün önemli bir veri akışı bulunmazken Cuma günü açıklanacak Şubat ayı Bütçe Dengesi takibimizde olacaktır.

USDTRY... ABD Veri Akışı Takip Ediliyor... Dün açıklanan ABD TÜFE Şubat ayında beklentiler aylık bazda %0,2 (beklenti %0,2) artarken yıllık bazda %1,5 (beklenti %1,6) arttı. Çekirdek enflasyon ise beklentilerin altında %0,1 olarak açıklandı. Açıklanan veriler FED'in %2 enflasyon hedefine yaklaşamayacağı ihtimaline işaret etti. Bugün ise ABD ÜFE ve Dayanıklı Mal Siparişleri gündemimizde olacak. Verilerdeki görünüm pozitif olsa dahi önümüzdeki hafta yapılacak Fed faiz kararı toplantısı için yetersiz olduğunu söyleyebiliriz. Fed Başkanı Powell' in geçtiğimiz hafta yaptığı konuşmada büyümedeki yavaşlama ve enflasyonun baskı altında olması nedeniyle faiz artışı konusunda aceleci olmayacaklarını belirtmesi Fed' in bu toplantıda olası bir faiz artırımına gitmeyeceğiyle ilgili ipucu vermektedir.

EURTRY...1.16 Seviyesine Yükseldi... Brexit anlaşmalı ayrılığın reddedilmesiyle EURTRY paritesi dün 1.13'den 1.16 seviyesine yükseldi. Anlaşmasız ayrılığın oylanacağı bugün paritede yüksek volatilitte gözlemlenebilir.

EURUSD... Anlaşmasız Ayrılık Oylanacak... Brexit anlaşması İngiltere Parlamentosu tarafından reddedildi. Anlaşmalı ayrılma reddedilirken bugün parlamento üyeleri "anlaşmasız ayrılık" seçeneğini oylayacak. AB ile yılda 500 milyar sterlinden fazla ticaret hacmi olan İngiltere'de anlaşmasız Brexit'in ekonomiyi %10'a kadar küçültebileceğinden endişe ediliyor. Anlaşmasız ayrılığın da parlamentoda reddedilmesi durumunda yarın Brexit'in ertelenmesi oylanacak. 1.1287 seviyelerinden işlem gören EURUSD paritesinde İngiltere Parlamentosunda devam edecek oylama süreci takibimizde olacak.

XAUUSD... Hafif Primli Seyrediyor... Geçtiğimiz hafta 1291 seviyesine kadar gerileyen Ons altın küresel piyasalardaki risk iştahı ile birlikte yukarı yönlü seyrine devam ediyor. Gün içerisinde ABD tarafında açıklanacak verilerle birlikte Dolar endeksi takibimizde olacaktır. Dolar aleyhine yaşanacak fiyatlanmalar XAUUSD paritesinin pozitif görünümünü destekleyebilir.

GLDGR... 227 Seviyesinden İşlem Görmekte... 225 seviyelerine gerileyen gram altın USDTRY ve Ons altındaki hafif primli görünüm ile 228 seviyesinden işlem görmektedir. Ons altındaki olası bir toparlanmanın gram altının kademeli yükselişini destekleyebileceğini söyleyebiliriz.

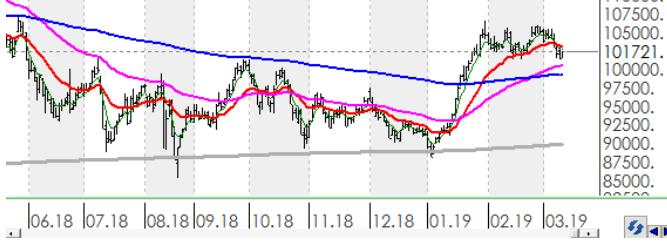
BRENT... Arz Kesintileri Fiyatları Yükseltiyor... OPEC ve OPEC dışındaki ülkelerin arz-talep dengesini sağlamak amacıyla 2019'un ilk 6 ayı için yaptıkları üretim kesintisi anlaşması petrol fiyatlarının yükselmesine neden olmuştu. Anlaşmanın yılın ikinci yarısına uzamasının ve Venezuela'nın günlük üretim hacimlerini düşüreceğinin öngörülmesi petrol fiyatlarını yukarı yönlü destekleyebilir. Bununla birlikte Venezuela'daki beş gündür süren elektrik kesintileri ülkenin petrol ihracatında aksamaya neden olmaktadır. Petrol arzındaki mevcut sıkıntılara rağmen ABD'de petrol üretiminin artmaya devam etmesi fiyatlardaki yükselişi aşağı baskılayabilir. 66 – 67 bandında fiyatlanan Brent petrolde bugün ABD tarafında açıklanacak ham petrol stokları takibimizde olacak.

S&P 500...Haftaya Hafif Primli Başladı... Geçtiğimiz haftanın kayıplarını toparlayan endeks, beklentileri karşılamayan TÜFE verisi ve veri sonrası 96 seviyesine gerileyen Dolar endeksine rağmen yükselişini sürdürmekte. Fed toplantı öncesi yoğun veri akışının yaşandığı haftada pozitif veri akışının endeksi yukarı yönlü hareketlerinde destekleyebileceğini söyleyebiliriz.

Teknik Analiz

BIST

BIST100 endeksi günü 0.86% değer kazancı ile tamamladı. Teknik olarak BIST100 endeksi orta vadeli düşüş trendi ve kısa vadeli düşüş trendi devam etmektedir. Bununla beraber BIST100 endeksinde kısa vadeli direnç seviyeleri 102,400 ve 103,300'de, destek seviyeleri ise 101,500 ve 100,600'de bulunmaktadır.



USDTRY

ABD Doları, Türk Lirası karşısında günü 0.19% değer kazancı ile tamamladı. Teknik olarak ABD Doları, Türk Lirası karşısında orta vadeli yükseliş trendi ve kısa vadeli yükseliş trendi devam etmektedir. Bununla beraber USDTRY paritesinde kısa vadeli direnç seviyeleri 5.4600 ve 5.4800'de, destek seviyeleri ise 5.4400 ve 5.4100'de bulunmaktadır.



EURTRY

Euro, Türk Lirası karşısında günü 0.55% değer kazancı ile tamamladı. Teknik olarak Euro, Türk Lirası karşısında orta vadeli yükseliş trendi ve kısa vadeli yükseliş trendi devam etmektedir. Bununla beraber EURTRY paritesinde kısa vadeli direnç seviyeleri 6.1700 ve 6.1900'de, destek seviyeleri ise 6.1400 ve 6.1200'de bulunmaktadır.



EURUSD

EURO, ABD Doları karşısında günü 0.37% değer kazancı ile tamamladı. Teknik olarak EURO, ABD Doları karşısında orta vadeli düşüş trendi sürmekle birlikte kısa vadeli 1.1265'deki önemli direncini yukarı yönlü kırdı. Bununla beraber EURUSD paritesinde kısa vadeli direnç seviyeleri 1.1300 ve 1.1340'de, destek seviyeleri ise 1.1260 ve 1.1220'de bulunmaktadır.



XAUUSD

Altının ons cinsi, günü 0.61% değer kazancı ile tamamladı. Teknik olarak Altının ons cinsi, orta vadeli düşüş trendi sürmekle birlikte kısa vadeli 1295.28'deki önemli direncini yukarı yönlü kırdı. Bununla beraber Ons altında kısa vadeli direnç seviyeleri 1,308.00 ve 1,316.00'de, destek seviyeleri ise 1,299.00 ve 1,291.00'de bulunmaktadır.



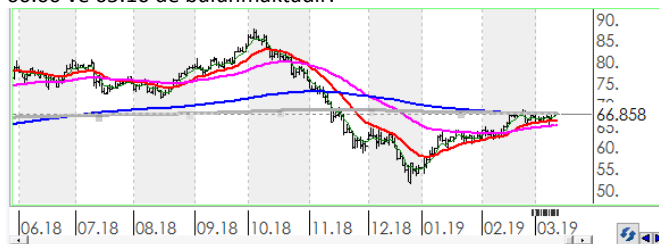
GLDGR

Altın gram cinsi, günü 0.81% değer kazancı ile tamamladı. Teknik olarak Altın gram cinsi, orta vadeli yükseliş trendi ve kısa vadeli yükseliş trendi içinde bulunmaktadır. Bununla beraber Gram altında kısa vadeli direnç seviyeleri 229.00 ve 230.00'de, destek seviyeleri ise 227.00 ve 226.00'de bulunmaktadır.



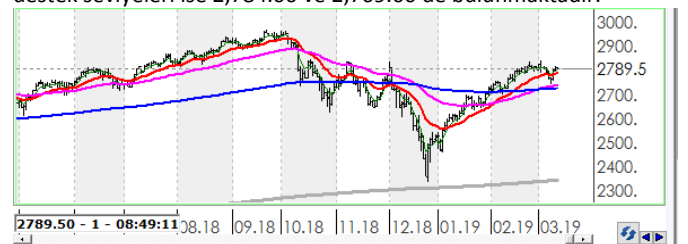
BRENT

Brent Petrol günü 0.21% değer kazancı ile tamamladı. Teknik olarak Brent Petrol orta vadeli yükseliş trendi ve kısa vadeli yükseliş trendi içinde bulunmaktadır. Bununla beraber Brent tipi petrolde kısa vadeli direnç seviyeleri 66.90 ve 67.80'de, destek seviyeleri ise 66.00 ve 65.10'de bulunmaktadır.



FSPX

S&P500 endeksi günü 0.29% değer kazancı ile tamamladı. Teknik olarak S&P500 endeksi orta vadeli yükseliş trendi ve kısa vadeli yükseliş trendi içinde bulunmaktadır. Bununla beraber S&P500 endeksinde kısa vadeli direnç seviyeleri 2,800.00 ve 2,816.00'de, destek seviyeleri ise 2,784.00 ve 2,769.00'de bulunmaktadır.



İstatistikler

Global Makro Veriler	Politika Faizi	Enflasyon	Büyüme	BIST Piyasa Verileri	TL	USD	
ABD	2.50%	1.60%	3.10%	BIST100 Endeksi	101,721	18,718	
AB	0.00%	1.50%	1.10%	Piyasa Değeri	668,737	123,054	
Japonya	-0.10%	0.20%	0.30%	Halka Açık Piyasa Değeri	232,786	42,835	
Türkiye	24.00%	19.67%	-3.00%	Günlük İşlem Hacmi	6,231	1,147	
Güney Afrika	6.75%	4.00%	1.10%	Ortalama İşlem Hacmi	7,052	1,324	
Brezilya	6.50%	3.78%	1.10%	Yabancı Payı		65%	
Rusya	7.75%	5.20%	1.50%				
Meksika	8.25%	3.94%	1.70%				
Endonezya	6.00%	2.57%	5.18%				
Hindistan	6.25%	2.05%	6.60%				
Pariteler	Günlük	Aylık	Yıllık	Borsa Performansları	Günlük	Aylık	Yıllık
EURUSD	0.0%	-0.4%	-8.5%	BIST 100	0.9%	-0.7%	-14.1%
USDTRY	0.1%	4.0%	42.0%	ABD - S&P 500	0.3%	3.4%	0.3%
EURTRY	0.1%	3.6%	30.0%	Almanya - DAX	-0.2%	5.7%	-7.2%
USDJPY	0.0%	1.4%	4.6%	Gelişen Ülkeler	1.0%	1.5%	-14.0%
GBPUSD	0.2%	1.2%	-5.8%	Çin - Shanghai Composite	-0.1%	16.8%	-8.1%
USDZAR	0.2%	5.5%	21.6%	Japonya - Nikkei	-1.0%	4.7%	-2.5%
USD RUB	0.1%	0.3%	15.3%	Meksika - Windex	-0.3%	-3.3%	-14.0%
USDBRL	0.1%	2.2%	16.9%	Brezilya - Bovespa	-0.2%	2.6%	12.6%
USDIDR	0.3%	1.7%	3.7%	Rusya - Micex	0.1%	-1.4%	6.5%
USDMXN	0.0%	1.4%	4.1%	G.Afrika - Windex	0.4%	2.9%	-11.4%
USDINR	0.2%	-2.1%	7.3%	G.Kore Kospi	-0.4%	-1.4%	-13.5%
USDARS	0.0%	9.8%	105.5%	Hong Kong - Hang Seng	-0.4%	3.1%	-8.8%
USDCNY	0.0%	-0.5%	6.0%	Hindistan - Sensex	0.3%	3.0%	11.0%
USDKRW	0.3%	0.7%	6.4%	Endonezya - Jakarta	0.1%	-2.5%	-2.2%
Emtia - Uluslararası Piyasalar	Günlük	Aylık	Yıllık	BIST - Artan	Fiyat	Değişim	
Brent Petrol	0.1%	7.4%	2.9%	DEVA	4.05	4.7%	
Altın Ons	0.3%	-0.7%	-1.3%	ASELS	23.16	4.1%	
Doğalgaz	0.1%	8.4%	0.8%	MAVI	41.50	3.8%	
Gümüş	0.0%	-2.6%	-6.6%	PARSN	10.66	3.5%	
Bakır	0.0%	4.2%	-5.7%	KOZAA	5.61	2.8%	
Alüminyum	0.2%	-0.8%	-10.5%				
Buğday	-0.8%	-13.1%	-8.4%	BIST - Azalanlar	Fiyat	Değişim	
Şeker	0.6%	-2.4%	-4.4%	IHLAS	0.37	-7.5%	
Kakao	0.8%	-0.7%	-12.8%	ANELE	1.71	-7.1%	
Kahve	-1.2%	-6.4%	-19.6%	ALBRK	1.43	-5.9%	
Pamuk	0.0%	3.2%	-10.1%	MPARK	12.60	-3.8%	
				NTHOL	1.95	-3.5%	
Yaklaşan Merkez Bankası Toplantı Tarihleri				BIST - İşlem Hacmi	Fiyat	TL mn	
Japonya Merkez Bankası (BOJ)				PETKM	4.90	911	
Federal Rezerv (FED)				THYAO	13.10	831	
Brezilya Merkez Bankası (BCB)				GARAN	8.82	563	
İngiltere Merkez Bankası (BOE)				ASELS	23.16	519	
İsviçre Merkez Bankası (SNB)				AKBNK	6.46	316	
Rusya Federasyonu Merkez Bankası (CBR)							

Aşağıdaki tabloda, BIST 100 hisselerinin fiyat hareketleri bazında orta vadeli trend durumları sayısal analiz sonuçlarına göre belirtilmiştir. Orta vade tanımı genel olarak ortalama 1 ay vadeyi kapsamaktadır. Destek ve direnç seviyeleri hisselerin volatiliteleri dikkate alınarak **istatistiksel metotlara** göre belirlenmiştir. Fiyat hareketlerine dayalı işlemlerde mümkün olduğunca tablonun sol tarafındaki yükseliş trendinde bulunan hisselerin seçilmesi daha rasyonel tercih olacaktır.

Endeks	Son Durum	Destek 2	Destek 1	Kapanış	Direnç 1	Direnç 2
BIST 100	Düşüş trendi devam etmekte	96,789	99,372	101,721	101,954	104,537
BIST 30 VIOP		123,400	126,700	129,700	130,000	133,300

ORTA VADELİ TREND											
Endeks 100 Yükselişe Başlayanlar						Endeks 100 Düşüşe Başlayanlar					
	Destek 2	Destek 1	Kapanış	Direnç 1	Direnç 2		Destek 2	Destek 1	Kapanış	Direnç 1	Direnç 2
SISE	6.32	6.55	6.64	6.79	7.03	ALGYO	44.85	46.23	47.12	47.61	48.99
						ANACM	2.95	3.06	3.06	3.17	3.28
						GUBRF	2.92	3.05	3.10	3.18	3.31
Endeks 100 Dışı Yükselişe Başlayanlar						Endeks 100 Dışı Düşüşe Başlayanlar					
	Destek 2	Destek 1	Kapanış	Direnç 1	Direnç 2		Destek 2	Destek 1	Kapanış	Direnç 1	Direnç 2
BSOKE	1.06	1.09	1.09	1.12	1.14	AKGUV	2.03	2.10	2.15	2.16	2.23
MIPAZ	1.37	1.43	1.46	1.49	1.56	BLCYT	1.72	1.77	1.77	1.81	1.86
OZKGY	2.29	2.35	2.35	2.41	2.47	DYOBY	2.66	2.78	2.85	2.89	3.01
						IHGZT	0.58	0.60	0.62	0.62	0.65
Endeks 100 Yükselişe Devam Edenler						Endeks 100 Düşüşe Devam Edenler					
	Destek 2	Destek 1	Kapanış	Direnç 1	Direnç 2		Destek 2	Destek 1	Kapanış	Direnç 1	Direnç 2
ALARK	2.77	2.87	2.88	2.97	3.07	AEFES	19.19	19.72	19.80	20.25	20.78
ARCLK	18.76	19.47	19.85	20.18	20.89	AFYON	4.01	4.36	4.67	4.71	5.07
CCOLA	33.13	33.94	34.54	34.74	35.55	AKBNK	6.03	6.25	6.46	6.48	6.70
CLEBI	59.70	61.91	63.50	64.11	66.32	AKSA	8.46	8.76	8.89	9.05	9.35
DEVA	3.75	3.90	4.05	4.05	4.21	AKSEN	2.76	2.82	2.86	2.88	2.94
DOHOL	1.17	1.22	1.23	1.26	1.31	ALBRK		1.42	1.43	1.45	1.49
EGEEN	441.16	459.91	469.00	478.65	497.40	ANELE	1.63	1.67	1.71	1.72	1.76
EKGYO	1.49	1.52	1.55	1.56	1.59	ASELS	22.22	23.08	23.16	23.93	24.79
ENJSA	5.59	5.69	5.75	5.78	5.87	BERA	1.82	1.88	1.89	1.94	2.00
ENKAI	4.77	4.95	5.01	5.14	5.32	BIMAS	81.87	83.77	84.80	85.67	87.56
EREGL	8.63	8.94	8.97	9.26	9.58	BJKAS	1.44	1.52	1.57	1.60	1.68
GENTS	1.84	1.91	1.96	1.98	2.05	CEMAS	0.75	0.78	0.78	0.81	0.85
GEREL	2.41	2.49	2.53	2.57	2.64	CEMTS	5.62	5.81	5.81	5.99	6.17
GOZDE	3.21	3.32	3.42	3.42	3.53	DGKLB	1.08	1.13	1.16	1.17	1.22
GSDHO	0.96	0.99	1.03	1.03	1.07	ECILC	2.87	2.97	2.98	3.08	3.18
HEKTS	10.56	10.97	11.33	11.39	11.80	ECZYT	7.52	7.80	7.81	8.09	8.37
IHLAS	0.34	0.36	0.37	0.37	0.39	FENER	6.41	6.59	6.68	6.77	6.95
INDES	7.50	7.68	7.80	7.85	8.03	FLAP	2.91	3.05	3.09	3.20	3.34
ISCTR	5.52	5.75	5.96	5.97	6.19	FROTO	48.68	50.57	51.60	52.45	54.33
ISDMR	6.64	6.89	7.09	7.13	7.37	GARAN	8.44	8.76	8.82	9.08	9.41
ITTFH	3.43	3.53	3.61	3.63	3.73	GLYHO	3.41	3.54	3.56	3.68	3.81
KCHOL	16.87	17.49	18.09	18.11	18.73	GOLTS	10.57	10.97	11.17	11.36	11.75
KORDS	10.37	10.74	10.77	11.10	11.46	GOODY	3.29	3.41	3.51	3.53	3.65
MAVI	40.14	41.15	41.50	42.16	43.18	GSRAY	1.26	1.32	1.34	1.38	1.45
METRO	0.87	0.90	0.92	0.94	0.97	HALKB	6.79	6.98	7.09	7.17	7.36
MPARK	12.19	12.54	12.60	12.88	13.22	HURGZ	0.87	0.91	0.93	0.95	0.99

* Tablonun devamı bir sonraki sayfadadır.

Endeks 100 Yükseliş Devam Edenler	Destek 2	Destek 1	Kapanış	Direnç 1	Direnç 2	Endeks 100 Düşüş Devam Edenler	Destek 2	Destek 1	Kapanış	Direnç 1	Direnç 2
NTHOL	1.80	1.88	1.95	1.96	2.04	ICBCT	3.82	3.99	4.01	4.15	4.32
OTKAR	109.58	113.52	116.20	117.46	121.40	IHLGM	0.81	0.86	0.88	0.90	0.94
PGSUS	27.95	28.70	28.96	29.45	30.20	IPEKE	4.39	4.58	4.73	4.77	4.97
POLHO	6.87	7.02	7.08	7.18	7.34	ISGYO	0.94	0.97	0.99	0.99	1.02
SODA	7.31	7.50	7.68	7.68	7.87	KARSN	1.39	1.44	1.46	1.48	1.53
TATGD	4.21	4.35	4.38	4.48	4.62	KARTN	338.48	350.33	358.00	362.18	374.04
TKFEN	24.46	25.09	25.66	25.72	26.36	KERVT	1.56	1.63	1.69	1.70	1.78
TOASO	19.12	19.87	20.32	20.62	21.36	KOZAA	5.24	5.45	5.61	5.65	5.86
TRKCM	3.60	3.72	3.82	3.84	3.96	KOZAL	42.12	43.49	44.12	44.87	46.25
TSKB	0.81	0.84	0.86	0.87	0.90	KRDMD	2.20	2.29	2.35	2.38	2.47
TTKOM	5.10	5.20	5.26	5.29	5.39	MGROS	14.69	15.18	15.40	15.67	16.16
TUPRS	140.58	145.97	148.20	151.36	156.75	NETAS	6.72	7.00	7.22	7.28	7.55
ULKER	18.80	19.40	19.73	20.00	20.60	ODAS	1.59	1.63	1.66	1.68	1.73
VAKBN	5.01	5.14	5.17	5.28	5.41	PARSN	10.08	10.51	10.66	10.93	11.36
VERUS	18.89	19.35	19.63	19.80	20.25	PETKM	4.57	4.76	4.90	4.94	5.13
VESTL	10.60	11.02	11.31	11.45	11.88	PRKME	2.39	2.49	2.51	2.60	2.70
YATAS	5.16	5.37	5.55	5.57	5.77	SAHOL	8.16	8.42	8.55	8.68	8.94
YKBNK	2.05	2.14	2.14	2.22	2.30	SASA	7.92	8.20	8.44	8.47	8.75
						SKBNK	1.11	1.15	1.19	1.19	1.23
						SOKM	8.49	8.74	8.98	8.99	9.23
						TAVHL	24.10	24.74	25.38	25.38	26.02
						TCELL	13.82	14.20	14.28	14.58	14.97
						THYAO	12.26	12.80	13.10	13.34	13.88
						TTRAK	31.91	32.71	33.24	33.52	34.32
						ZOREN	1.36	1.41	1.44	1.45	1.50



Genel Müdürlük

Levent Mah. Levent Cad. No: 45 P.K. 34330 Beşiktaş / İSTANBUL

+90 212 370 22 22

www.alanyatirim.com.tr

Ankara İrtibat Bürosu

Anafartalar C. Papatya S. No: 2/6-8 Ulus / ANKARA

+90 312 312 69 80

İzmir İrtibat Bürosu

Akdeniz M. Cumhuriyet Bulvarı Çırpıcı İş Merkezi No: 77/402 Konak / İZMİR

+90 232 445 64 66

arastirma@alanyatirim.com.tr

Yasal Uyarı : Bu dokümanda yer alan her türlü bilgi, değerlendirme ve yorum güvenilir olduğu düşünülen Alan Yatırım A.Ş. Araştırma Departmanı tarafından burada sunulan bilgilerin doğruluğu ve bütünlüğü konusunda makul özen gösterilmiş olmakla beraber, olabilecek hatalar ve eksikliklerden sorumlu değildir. Burada yer alan fiyatlar, veriler ve bilgilerin tam ve doğru olduğu garanti edilemez, içerik haber verilmeksizin değiştirilebilir. Burada yer alan yorum ve tavsiyeler, yorum ve tavsiyede bulunanların kişisel görüşlerine dayanmaktadır. Herhangi bir yatırım aracının alım – satım önerisi ya da getiri vaadi olarak yorumlanmamalıdır. Bu belgede yer alan yatırımla ilgili bilgiler, yorumlar ve tavsiyeler yatırım danışmanlığı kapsamında değildir. Yatırım danışmanlığı hizmeti, yetkili kuruluşlar tarafından kişilerin risk ve getiri tercihleri dikkate alınarak kişiye özel sunulmaktadır. Burada yer alan yorum ve tavsiyeler ise genel niteliktedir. Burada yer alan görüşler, yatırımcının mali durumuna veya risk ve getiri tercihlerine uygun olmayabilir. Bu nedenle, sadece burada yer alan bilgilere dayanarak yatırım kararı verilmesi beklentilere uygun sonuçlar doğurmayabilir. Burada yer alan bilgi, değerlendirme, yorum ve istatistiki şekil ve değerlendirmelerin kullanımı sonucunda ortaya çıkacak doğrudan ve / veya dolaylı zararlardan Alan Yatırım A.Ş. sorumlu olmayacaktır. Tüm hakları saklıdır.