

BIST 100	-0.60%	USDTRY	2.16%	EURTRY	1.86%	EURUSD	-0.04%	XAUUSD	0.39%	GLDGR	2.53%	BRENT	0.41%	S&P 500	-0.12%
93,533	▼	5.6047	▲	6.2942	▲	1.1208	▼	1,292.52	▲	232.92	▲	69.71	▲	2,867	▼

**PİYASA GÜNDEMİ**

- Türkiye Mart Ayı Enflasyonu (3 Nisan)
- ABD İstihdam Verileri (5 Nisan)
- ABD-Çin Ticaret Görüşmeleri
- Brexit Sürecinin Ertenilmesi
- Avrupa Merkez Bankası Faiz Oranı Kararı (10 Nisan)

**EKONOMİK TAKVİM**

- 10.00 TRY Tüketici Fiyat Endeksi (Aylık-Mart)
- 10.55 EUR Almanya Hizmet Satın Alma Müdürleri Endeksi
- 11.00 EUR Hizmet Satın Alma Müdürleri Endeksi (Mart)
- 12.00 EUR Perakende Satışlar (Aylık-Şubat)
- 15.15 USD ADP Tarım Dışı İstihdam Değişikliği (Mart)
- 17.00 USD ISM İmalat Dışı Satın Alma Müdürleri Endeksi

**PİYASALARIN YÖNÜ**

BIST100... Enflasyon Verisi Bekleniyor... Asya ve ABD piyasalarının küresel risk algısının alıcılı seyrine paralel olarak Borsa İstanbul gün içinde yükselişine rağmen günü -%0.60 düşüyle 93.533 seviyesinden kapattı. Küresel piyasalarda ABD-Çin ticaret görüşmelerine yönelik olumlu piyasa beklentileri yurtiçinde ise seçim belirsizliğinin kısmen ortadan kalkması endeksi yukarı yönlü hareketlerinde destekleyebilir. Ancak 5.60 seviyesine yükselen kur göz önünde bulundurulmalıdır. Bugün seans açılışı ile birlikte Türkiye Mart ayı enflasyon verisi açıklanacaktır. Yıllık bazda azalış beklentisi (yıllık bazda beklenti: %19,57, aylık bazda beklenti: %0,92) olan enflasyonda olası iyileşme endeksin pozitif seyrine katkı sağlayabilir.

USRTRY... ABD İle F-35 Krizi Gündemde... ABD Savunma Bakanlığında yapılan açıklamaya göre F-35 savaş uçaklarının transferi için gerekli materyallerin Türkiye'ye gönderilmesi askıya alındı. Geniş bantta hareket eden kurda ABD-Türkiye arasındaki F-35 krizi ile sert yükseliş gözlemlendi. Uluslararası bir yatırım kuruluşunun TCMB faiz indiriminin enflasyon görünümünden ziyade finansal istikrarı göz önünde bulundurarak yılın 4. Çeyreğinde olacağını öngördü. Önceki raporunda yılın 2. Çeyreğinde faiz indirimi öngörülmüştü. Diğer yandan ülke risk primimiz (5 yıllık CDS) yeniden 400 seviyesinin üzerine yükselirken TL varlıklarına yönelik risk algısı devam etmektedir. Bugün açıklanacak enflasyon verisi takibimizde olurken gün içerisinde ABD-Türkiye arasındaki F-35 krizine ilişkin açıklamalar kurda yukarı yönlü fiyatlanmaları beraberinde getirebilir.

EURTRY... Euro Bölgesindeki Zayıf Veriler İle Yatay Seyrediyor... Euro bölgesindeki zayıf veri akışıyla paritenin yukarı yönlü hareketleri sınırlanarak yatay seyrinde fiyatlanıyor. Gün içinde açıklanacak Euro bölgesi perakende satışlar ve hizmet PMI verileri ve Brexit ile ilgili gelişmeler takibimizde olacaktır.

EURUSD... Dolardaki Güçlenme İle Aşağı Yönlü Hareket Ediyor... İngiliz Parlamentosu tarafından Brexit sürecine ilişkin 4 farklı senaryonun reddedilmesi ile anlaşmazlık Brexit ihtimali yükseliyor. Brexit sürecindeki belirsizlik ve Euro bölgesindeki zayıf veri akışıyla Euro değer kaybederken, Dolar güç kazanmaya devam ediyor. 1.12 seviyesine gerileyen paritede Cuma günü açıklanacak Tarım Dışı İstihdam verisi öncesi açıklanan Özel sektör TDİ değişikliği (beklenti:184K) takip edilecektir.

XAUUSD... ABD-Çin Görüşmelerinin Etkileri İle Fiyatlanıyor... Küresel piyasalarda büyüme endişelerinin azalmasıyla talebin riskli varlıklara kayması Ons altın fiyatlarını aşağı yönlü baskılamaya devam ediyor. ABD-Çin ticaret görüşmelerindeki anlaşmaya varılmasına yönelik beklentiler risk iştahını desteklemekte. Artan risk iştahı ile Dolar'ın güçlü seyretmesi güvenli liman altına olan talebi azalttığını söyleyebiliriz.

GLDGR... Kur Desteğiyle Fiyatlanıyor... Altına olan talebin kısmi olarak azalmasına rağmen USDTRY paritesine paralel olarak yukarı yönlü hareketlerine devam eden gram altın, TL aleyhine yaşanacak fiyatlanmalarda yükselişine destek bulabilir.

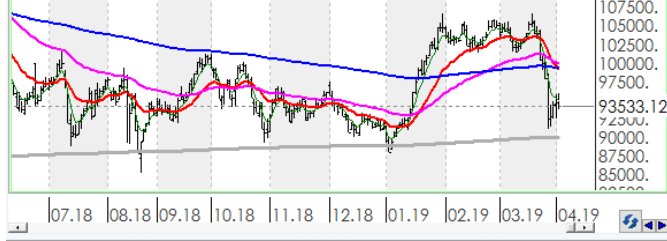
BRENT... ABD Yaptırım Haberleri İle Yükseliyor... ABD'nin İran'ın petrol ihracına yönelik yaptırımları arttırabileceği ve ABD yaptırımları altındaki Venezuela'nın önemli terminallerinden birinde faaliyetini durdurmasının etkileri ile Brent petrol varil başına 69\$'a yükselerek 2019 yılının en yüksek seviyesine ulaştı. ABD-Çin görüşmelerindeki olumlu beklentiler ile talebin yavaşlayacağına yönelik endişeler kısmi olarak ortadan kalkarken Brent petrol yukarı yönlü hareketlerine devam edebilir.

S&P500...Özel Sektör TDİ Verisi Bekleniyor... ABD 10 yıllık tahvillerdeki düşüş, Dolar endeksinde hafif yükseliş gözlemlenirken ABD hisse senetleri karışık seyr ediyor. Dün açıklanan dayanıklı mal siparişlerinin beklentinin altında açıklanması ekonomideki durğunluğa işaret ederken Cuma günü açıklanacak tarım dışı istihdam verisi endeksin yönünü belirlemesi açısından önemli olacaktır. Bugün açıklanacak özel sektör tarım dışı istihdam değişikliği ise öncü göstere olarak göz önünde bulundurulabilir.

Teknik Analiz

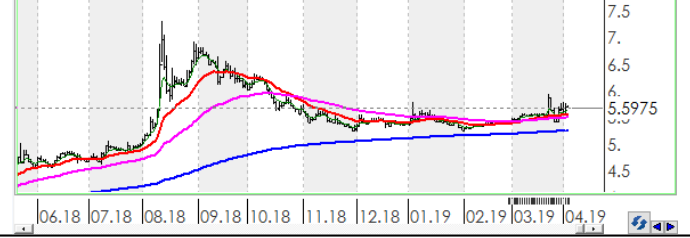
BIST

BIST100 endeksi günü 0.60% değer kaybı ile tamamladı. Teknik olarak BIST100 endeksi orta vadeli düşüş trendi ve kısa vadeli düşüş trendi devam etmektedir. Bununla beraber BIST100 endeksinde kısa vadeli direnç seviyeleri 93,800 ve 95,400'de, destek seviyeleri ise 92,300 ve 91,000'de bulunmaktadır.



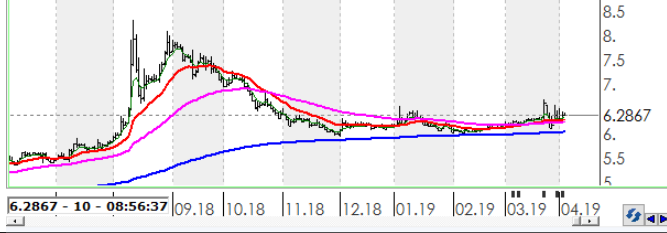
USDTRY

Türk Lirası, Dolar karşısında günü 2.16% değer kazancı ile tamamladı. Teknik olarak Türk Lirası, Dolar karşısında orta vadeli yükseliş trendi ve kısa vadeli yükseliş trendi devam etmektedir. Bununla beraber USDTRY paritesinde kısa vadeli direnç seviyeleri 5.6900 ve 5.8200'de, destek seviyeleri ise 5.5700 ve 5.4500'de bulunmaktadır.



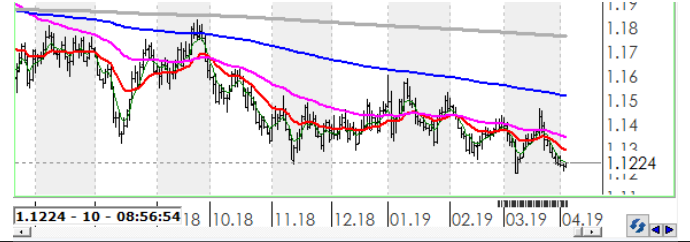
EURTRY

Türk Lirası, Euro karşısında günü 1.86% değer kazancı ile tamamladı. Teknik olarak Türk Lirası, Euro karşısında orta vadeli 6.1832'deki önemli desteğini aşağı yönlü kırarken kısa vadeli 6.1802'deki önemli direncini yukarı yönlü kırdı. Bununla beraber EURTRY paritesinde kısa vadeli direnç seviyeleri 6.4000 ve 6.5300'de, destek seviyeleri ise 6.2800 ve 6.1600'de bulunmaktadır.



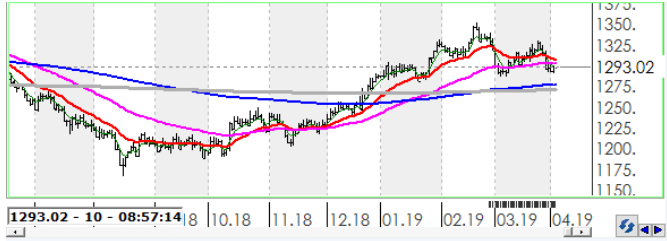
EURUSD

Dolar, Euro karşısında günü 0.04% değer kaybı ile tamamladı. Teknik olarak Dolar, Euro karşısında orta vadeli düşüş trendi ve kısa vadeli düşüş trendi devam etmektedir. Bununla beraber EURUSD paritesinde kısa vadeli direnç seviyeleri 1.1230 ve 1.1280'de, destek seviyeleri ise 1.1190 ve 1.1150'de bulunmaktadır.



XAUUSD

Altının ons cinsi, günü 0.39% değer kazancı ile tamamladı. Teknik olarak Altının ons cinsi, orta vadeli düşüş trendi ve kısa vadeli düşüş trendi içinde bulunmaktadır. Bununla beraber Ons altında kısa vadeli direnç seviyeleri 1,299.00 ve 1,307.00'de, destek seviyeleri ise 1,291.00 ve 1,284.00'de bulunmaktadır.



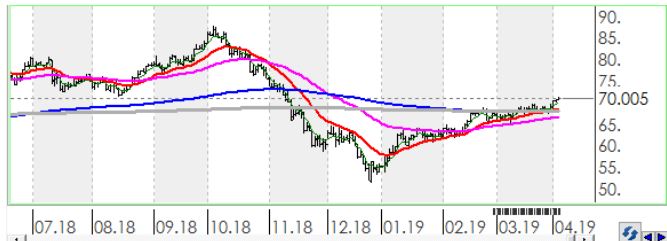
GLDGR

Altın gram cinsi, günü 2.53% değer kazancı ile tamamladı. Teknik olarak Altın gram cinsi, orta vadeli 228.16'deki önemli desteğini aşağı yönlü kırarken kısa vadeli 228.66'deki önemli direncini yukarı yönlü kırdı. Bununla beraber Gram altında kısa vadeli direnç seviyeleri 237.00 ve 242.00'de, destek seviyeleri ise 232.00 ve 228.00'de bulunmaktadır.



BRENT

Brent Petrol günü 0.41% değer kazancı ile tamamladı. Teknik olarak Brent Petrol orta vadeli yükseliş trendi ve kısa vadeli yükseliş trendi içinde bulunmaktadır. Bununla beraber Brent tipi petrolde kısa vadeli direnç seviyeleri 69.80 ve 70.40'de, destek seviyeleri ise 69.20 ve 68.60'de bulunmaktadır.



S&P 500

S&P500 endeksi günü 0.12% değer kaybı ile tamamladı. Teknik olarak S&P500 endeksi orta vadeli yükseliş trendi ve kısa vadeli yükseliş trendi içinde bulunmaktadır. Bununla beraber S&P500 endeksinde kısa vadeli direnç seviyeleri 2,877.00 ve 2,899.00'de, destek seviyeleri ise 2,855.00 ve 2,760.00'de bulunmaktadır.

