

<b>BIST 100</b> 0.59%	<b>USDTRY</b> 0.01%	<b>EURTRY</b> 0.09%	<b>EURUSD</b> -0.06%	<b>XAUUSD</b> 0.49%	<b>GLDGR</b> 0.43%	<b>BRENT</b> -0.36%	<b>S&amp;P 500</b> 1.39%
116,525 ▲	6.8546 ▲	7.7005 ▲	1.1235 ▼	1,780.92 ▲	392.34 ▲	41.66 ▼	3,090 ▲

**PİYASA GÜNDEMİ**

- Covid-19 Salgını Kaynaklı Gelişmeler
- Libya Eksenindeki Jeopolitik Gelişmeler
- Haziran Ayı Tüketici Enflasyonu
- Astana Zirvesi (Erdoğan-Putin-Ruhani Görüşmesi)

**EKONOMİK TAKVİM**

- **09.00 EUR** Almanya Perakende Satışlar (Mayıs)
- **10.55 EUR** Almanya İmalat PMI (Haziran)
- **11.00 EUR** Euro Bölgesi İmalat PMI (Haziran)
- **15.15 USD** ADP Tarım Dışı İstihdam Verisi (Haziran)
- **16.45 USD** ABD Üretim PMI (Haziran)
- **17.00 USD** ABD İSM İmalat PMI
- **17.30 USD** Ham Petrol Stokları
- **21.00 USD** FED Toplantı Tutanaqları

**PİYASALARIN YÖNÜ**

**BIST100... Kritik 116,300 Seviyesinin Üzerinde...** Global hisse senedi piyasaları koronavirüs vaka sayılarındaki artışa rağmen bardağın dolu tarafına odaklanmayı tercih ediyor. Dün kritik seviye olan 116,300 seviyesinin üzerine çıkan endekste bundan sonra bu seviyelerde kalıcı olup olunamayacağı takip edilecek. 113,000 seviyeleri ise destek noktası olarak takip edilecek. Bu seviyelerde kalıcılığın sağlanması durumunda yukarı yönlü hareketin devamı beklenebilir. Haftanın ilk işlem gününde endekse olumlu katkı veren bankacılık endeksi dün nötr bir performans sergiledi. BIST30 endeksine dâhil paylar üzerindeki açığa satış kararı kaldırıldı. ABD Savunma Bakanlığı Pentagon F35 savaş uçaklarının bazı parçaları için Türk şirketleri ile çalışmaya devam edeceklerini açıkladılar. Asya piyasaları 3.çeyreğin ilk iş gününde düşük hacimlerle işlem görürken, ABD endeks vadeli dünkü kazançlarını koruma konusunda çaba gösteriyor. Koronavirüs salgını kaynaklı gelişmeler piyasalar takip edilmeye devam edecek. Yurt içi piyasaların yurt dışı piyasalardaki harekete bağlı olarak güne yataya yakın artı bir açılış yapması beklenebilir.

**USDTRY... Yatay Seyrini Sürdü...** Geçtiğimiz haftaki TCMB toplantısından sonra Dolar TL kurundaki yatay seyir devam ediyor. Cuma günü açıklanacak tüketici enflasyonu verisi öncesinde piyasalarda bekle ve gör havası var. Enflasyon ve TCMB'nin politika faizi arasındaki makasın açılması alım yönlü hareketlerin hız kazanmasına neden olması beklenebilir. Dolar TL yeni işlem gününde 6.85 seviyelerinde işlem görüyor.

**EURTRY...7.70 Seviyelerinde...** Koronavirüs vaka sayılarındaki artış gelişen piyasa ülke para birimleri üzerinde baskı yaratmaya devam ediyor. Euro TL kuru 7.70 seviyelerinde işlem görüyor.

**EURUSD...1.1225 Seviyelerinde...** Euro Bölgesi'nde tüketici fiyat endeksi hafifçe yükseldi. Haziran ayında Euro Bölgesi tüketici enflasyonu %0.2 artış beklentilerinin üzerinde %0.3 olarak gerçekleşti. Bugün piyasalar ABD ve Euro bölgesi tarafında PMI verilerini, FED toplantı tutanaqlarını takip edecek. Koronavirüs vaka sayılarındaki artış doların güvenli varlık talebinden destek bulmasına katkıda bulunuyor.

**XAUUSD...Güvenli Varlık Talebinden Destek Buldu...** Koronavirüs salgınında vaka sayılarının durdurulamaması, merkez bankalarından ek parasal teşvik beklentileri ve ABD-Çin ticaret geriliminin gündemde kalmaya devam etmesi altının ons fiyatına destek sağlıyor. Ons altın son 4 yılın en büyük çeyreklik yükselişini gerçekleştirdi. ABD Hazine tahvillerinde getiri eğrisi kontrolü beklentileri artıyor. FED Başkanı Jerome Powell her ne kadar iki hafta önce bu seçeneğin açık bir soru niteliğinde olduğunu ifade etse de uzun vadeli faizlerin kısa vadeli faizlere yaklaştırılması seçeneği altın fiyatlarının yükselişi için iyi bir katalizör olabilir.

**GAUTRY...390 TL Seviyesinin Üzerinde Kalıcı Olma Çabasında...** Dolar TL kurundaki oynaklığın düşük olması ve altının ons fiyatının güvenli varlık talebinden destek bulmasıyla gram altın 393 TL seviyesine yükseldi.

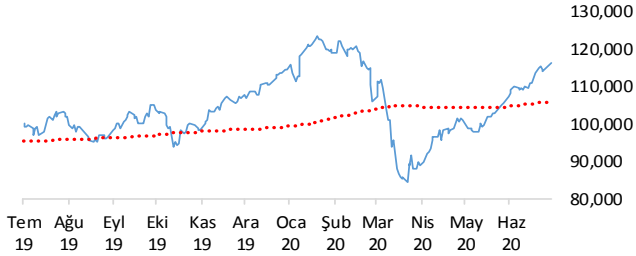
**BRENT... Stoklardaki Düşüşle Birlikte Yükseldi...** Makroekonomik verilerdeki toparlanma işaretleri Brent petrolün varil fiyatını 40 \$ seviyesinin üzerinde tutmaya devam ediyor. Amerikan Petrol Enstitüsü verilerine göre ham petrol stokları geçen hafta 8.16 milyon varil geriledi. Stoklardaki düşüş ve ekonomilerin açılmaya başlaması petrol fiyatlarına destek sağlıyor.

**SP500... Vaka Sayılarındaki Artışa Rağmen Yükselişte...** ABD'de tüketici güven endeksi Haziran ayında bir önceki aya göre 12.2 puan artarak 98.1 oldu. Koronavirüs vaka sayılarındaki artışa rağmen ABD endeksleri günü artıda tamamladı. ABD hisse senedi piyasaları ekonomideki normalleşme ve FED'in ekonomiyi desteklemek için elinde yeterli enstrümanın bulunduğu iyimserliğinden destek buluyor. S&P500 endeksi dün %1.52 değer kazancıyla 3,099 puana yükseldi. Yeni işlem gününde vadeli piyasalarda dünkü kazançlarını koruma çabası içerisinde.

# Teknik Analiz

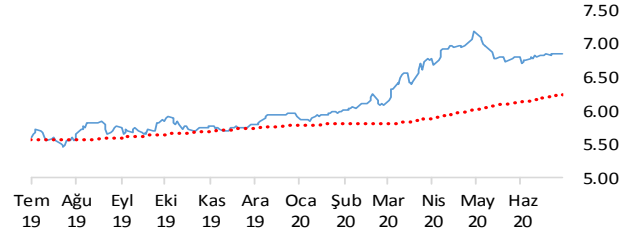
## BIST

BIST100 endeksi günü 0.59% değer kazancı ile tamamladı. Teknik olarak BIST100 endeksi orta vadeli yükseliş trendi ve kısa vadeli yükseliş trendi devam etmektedir. Bununla beraber BIST100 endeksinde kısa vadeli direnç seviyeleri 117,200 ve 118,000'de, destek seviyeleri ise 116,400 ve 116,300'de bulunmaktadır.



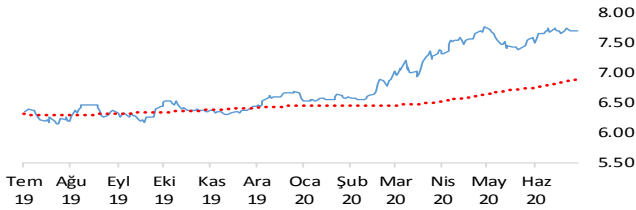
## USDTRY

Dolar, Türk Lirası karşısında günü 0.01% değer kaybı ile tamamladı. Teknik olarak Dolar, Türk Lirası karşısında orta vadeli yükseliş trendi ve kısa vadeli yükseliş trendi devam etmektedir. Bununla beraber USDTRY paritesinde kısa vadeli direnç seviyeleri 6.8700 ve 6.8900'de, destek seviyeleri ise 6.8500 ve 6.8300'de bulunmaktadır.



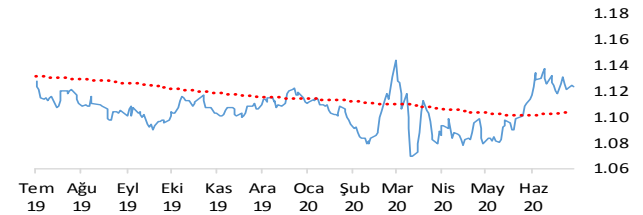
## EURTRY

Euro, Türk Lirası karşısında günü 0.09% değer kaybı ile tamamladı. Teknik olarak Euro, Türk Lirası karşısında orta vadeli yükseliş trendi, kısa vadeli düşüş trendi devam etmektedir. Bununla beraber EURTRY paritesinde kısa vadeli direnç seviyeleri 7.7100 ve 7.7500'de, destek seviyeleri ise 7.6700 ve 7.6300'de bulunmaktadır.



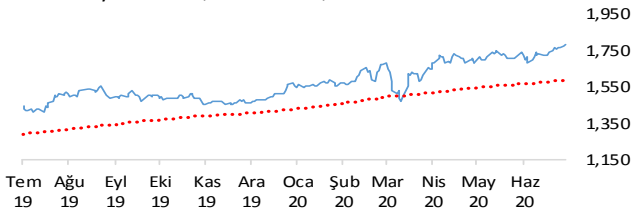
## EURUSD

Euro, Dolar karşısında günü 0.06% değer kaybı ile tamamladı. Teknik olarak Euro, Dolar karşısında orta vadeli düşüş trendi ve kısa vadeli düşüş trendi devam etmektedir. Bununla beraber EURUSD paritesinde kısa vadeli direnç seviyeleri 1.1250 ve 1.1300'de, destek seviyeleri ise 1.1200 ve 1.1140'de bulunmaktadır.



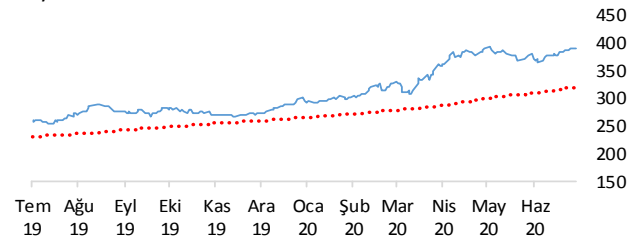
## XAUUSD

Altının ons cinsi, günü 0.49% değer kazancı ile tamamladı. Teknik olarak Altının ons cinsi, orta vadeli yükseliş trendi ve kısa vadeli yükseliş trendi içinde bulunmaktadır. Bununla beraber Ons altında kısa vadeli direnç seviyeleri 1,782.00 ve 1,797.00'de, destek seviyeleri ise 1,768.00 ve 1,753.00'de bulunmaktadır.



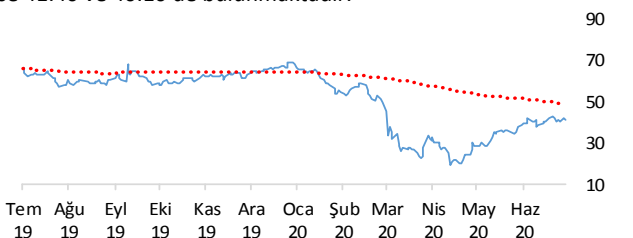
## GLDGR

Altın gram cinsi, günü 0.43% değer kazancı ile tamamladı. Teknik olarak Altın gram cinsi, orta vadeli yükseliş trendi ve kısa vadeli yükseliş trendi içinde bulunmaktadır. Bununla beraber Gram altında kısa vadeli direnç seviyeleri 395.00 ve 398.00'de, destek seviyeleri ise 392.00 ve 389.00'de bulunmaktadır.



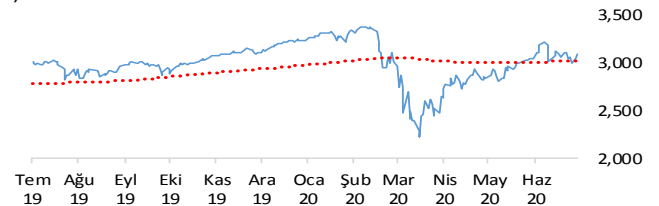
## BRENT

Brent Petrol günü 0.36% değer kaybı ile tamamladı. Teknik olarak Brent Petrol orta vadeli yükseliş trendi ve kısa vadeli yükseliş trendi içinde bulunmaktadır. Bununla beraber Brent tipi petrolde kısa vadeli direnç seviyeleri 42.60 ve 43.80'de, destek seviyeleri ise 41.40 ve 40.10'de bulunmaktadır.



## S&P 500

S&P500 endeksi günü 1.39% değer kazancı ile tamamladı. Teknik olarak S&P500 endeksi orta vadeli düşüş trendi sürmekte birlikte kısa vadeli 3063.38'deki önemli direncini yukarı yönlü kırdı. Bununla beraber S&P500 endeksinde kısa vadeli direnç seviyeleri 3,115.00 ve 3,173.00'de, destek seviyeleri ise 3,059.00 ve 2,760.00'de bulunmaktadır.



# İstatistikler

Global Makro Veriler	Politika Faizi	Enflasyon	Büyüme
ABD	0.25%	0.10%	0.23%
AB	0.00%	0.10%	-3.10%
Japonya	-0.10%	0.10%	-1.70%
Türkiye	8.25%	11.39%	4.50%
Güney Afrika	2.75%	2.85%	1.10%
Brezilya	3.00%	1.88%	-0.30%
Rusya	0.25%	-0.20%	-0.90%
Meksika	5.50%	2.84%	-1.40%
Endonezya	4.50%	2.19%	2.97%
Hindistan	4.00%	5.84%	3.10%

Pariteler	Günlük	Aylık	Yıllık
EURUSD	0.6%	1.1%	-0.5%
USDTRY	0.0%	0.6%	18.3%
EURTRY	-0.1%	1.7%	16.8%
USDJPY	-0.3%	-0.2%	-0.8%
GBPUSD	-0.3%	0.2%	-2.2%
USDZAR	0.1%	-1.0%	22.9%
USDRUB	-0.1%	1.4%	12.5%
USDBRL	-0.1%	2.4%	42.2%
USDIDR	0.3%	-1.0%	2.8%
USDMXN	0.2%	4.0%	20.6%
USDINR	0.0%	0.1%	9.6%
USDARS	0.1%	2.9%	66.4%
USDCNY	0.1%	-0.9%	3.2%
USDKRW	0.4%	-2.2%	3.6%

Emtia - Uluslararası Piyasalar	Günlük	Aylık	Yıllık
Brent Petrol	0.0%	11.0%	-36.5%
Altın Ons	0.2%	3.2%	29.0%
Doğalgaz	-1.7%	-6.9%	-24.1%
Gümüş	0.2%	2.1%	20.5%
Alüminyum	0.1%	5.6%	-10.3%
Buğday	0.9%	-4.8%	-3.1%
Şeker	1.7%	9.7%	-4.8%
Kakao	-2.4%	-11.0%	-12.6%
Kahve	1.1%	5.0%	-9.2%
Pamuk	0.8%	6.5%	-7.9%

Yaklaşan Merkez Bankası Toplantı Tarihleri	Tarih
Avustralya Merkez Bankası (RBA)	7 Temmuz
Kanada Merkez Bankası (BOC)	15 Temmuz
Avrupa Merkez Bankası (ECB)	16 Temmuz
Japonya Merkez Bankası (BOJ)	22 Temmuz
Türkiye Cumhuriyet Merkez Bankası (TCMB)	23 Temmuz
ABD Merkez Bankası (FED)	29 Temmuz

BIST Piyasa Verileri	TL	USD
BIST100 Endeksi	116,525	17,030
Piyasa Değeri	1,224,427	178,952
Halka Açık Piyasa Değeri	323,664	47,304
Günlük İşlem Hacmi	34,076	4,980
Ortalama İşlem Hacmi	24,848	3,647
Yabancı Payı		51%

Borsa Performansları	Günlük	Aylık	Yıllık
BIST 100	0.6%	10.4%	16.8%
ABD - S&P 500	1.5%	1.8%	5.4%
Almanya - DAX	0.6%	6.3%	-0.7%
Gelişen Ülkeler	0.1%	7.0%	-5.7%
Çin - Shanghai Composite	0.6%	5.3%	-1.4%
Japonya - Nikkei	-0.9%	1.0%	1.7%
Meksika - Windex	-0.3%	4.3%	-12.6%
Brezilya - Wibra	-0.7%	9.0%	-6.9%
Rusya - Micex	-1.4%	0.0%	-7.4%
G.Afrika - Windex	0.2%	8.9%	-9.5%
G.Kore Kospi	0.2%	4.1%	-0.9%
Hong Kong - Hang Seng	0.5%	6.4%	-14.4%
Hindistan - Sensex	0.4%	8.2%	-11.6%
Endonezya - Jakarta	-0.3%	2.9%	-23.1%

BIST - Artan	Fiyat	Değişim
KRDMA	4.18	10.0%
VKFYO	3.30	10.0%
AKMGY	36.30	10.0%
AYEN	5.51	10.0%
BURVA	21.72	10.0%

BIST - Azalanlar	Fiyat	Değişim
TSPOR	6.84	-9.9%
#BAŞV!	5.89	-8.3%
ULAS	4.49	-6.9%
GLBMD	21.00	-6.7%
EKIZ	10.24	-6.5%

BIST - İşlem Hacmi	Fiyat	TL mn
KRDMD	3.25	2,814
EKGYO	2.05	2,339
GARAN	8.46	1,453
THYAO	12.52	978
ASELS	32.48	869

Aşağıdaki tabloda, BIST 100, BIST100 dışı ve İkili İşlem başlığı altında hisselerin fiyat hareketleri bazında orta vadeli trend durumları sayısal analiz sonuçlarına göre belirtilmiştir. Destek ve direnç seviyeleri hisselerin volatiliteleri dikkate alınarak istatistiksel metotlara göre belirlenmiştir. BIST100 ve BIST100 dışı hisseler, Borsa İstanbul piyasa yapılanması bazında "Yıldız Pazar 1-2" ve "Ana Pazar 1" den oluşmaktadır. Bir hisse senedinin veya ikili işlemin yükselişe ve düşüşe başlayanlar listesinde yer alması orta vadeli yeni bir trend başlangıcı olarak değerlendirilebilir.

Endeks	Son Durum	Destek 2	Destek 1	Kapanış	Direnç 1	Direnç 2
BIST 100	Yükseliş trendi devam etmekte	112,477	115,363	116,525	118,250	121,136
BIST 30 VIOP		129,900	133,200	134,550	136,500	139,900

ORTA VADELİ TREND											
Endeks 100 Yükselişe Başlayanlar						Endeks 100 Düşüşe Başlayanlar					
Destek 2	Destek 1	Kapanış	Direnç 1	Direnç 2	Destek 2	Destek 1	Kapanış	Direnç 1	Direnç 2	Destek 2	Destek 1
Endeks 100 Dışı Yükselişe Başlayanlar						Endeks 100 Dışı Düşüşe Başlayanlar					
Destek 2	Destek 1	Kapanış	Direnç 1	Direnç 2	Destek 2	Destek 1	Kapanış	Direnç 1	Direnç 2	Destek 2	Destek 1
CRFSA	7.10	7.29	7.42	7.48	7.68	TBORG	14.15	14.70	15.21	15.25	15.79
DERIM	7.06	7.45	7.50	7.84	8.23						
PAPIL	15.07	15.89	16.16	16.71	17.53						
TIRE	6.86	7.11	7.14	7.35	7.59						
İkili İşlem Yükselişe Başlayanlar						İkili İşlem Düşüşe Başlayanlar					
Destek 2	Destek 1	Kapanış	Direnç 1	Direnç 2	Destek 2	Destek 1	Kapanış	Direnç 1	Direnç 2	Destek 2	Destek 1
Birinci Hisse VIOP'ta Al - İkinci Hisse VIOP'ta Sat						Birinci Hisse VIOP'ta Sat - İkinci Hisse VIOP'ta Al					

Endeks 50 Trend Takibi	Trend	Destek 2	Destek 1	Kapanış	Direnç 1	Direnç 2
BIST 100	Yükseliş trendi devam etmekte	112476.97	115363.48	116524.78	118249.98	121136.49
AEFES	Yükseliş Devam Ediyor	20.47	21.02	21.32	21.57	22.12
AGHOL	Yükseliş Devam Ediyor	19.37	19.89	20.14	20.42	20.95
AKBNK	Yükseliş Devam Ediyor	5.82	6.03	6.08	6.23	6.43
ALARK	Yükseliş Devam Ediyor	5.36	5.55	5.58	5.74	5.93
ANACM	Yükseliş Devam Ediyor	4.47	4.63	4.65	4.79	4.95
ARCLK	Yükseliş Devam Ediyor	18.86	19.51	19.90	20.17	20.82
ASELS	Yükseliş Devam Ediyor	30.86	32.04	32.48	33.21	34.39
BIMAS	Yükseliş Devam Ediyor	65.61	67.12	68.00	68.63	70.14
CCOLA	Yükseliş Devam Ediyor	42.08	43.08	43.40	44.08	45.09
DOHOL	Yükseliş Devam Ediyor	1.96	2.04	2.10	2.12	2.20
EKGYO	Yükseliş Devam Ediyor	1.99	2.04	2.05	2.08	2.12
ENJSA	Yükseliş Devam Ediyor	8.42	8.57	8.60	8.73	8.88
ENKAI	Yükseliş Devam Ediyor	5.92	6.15	6.16	6.38	6.60
EREGL	Yükseliş Devam Ediyor	8.20	8.50	8.58	8.80	9.09
FROTO	Yükseliş Devam Ediyor	68.33	70.84	70.90	73.35	75.87
GARAN	Yükseliş Devam Ediyor	8.08	8.39	8.46	8.69	9.00
HALKB	Yükseliş Devam Ediyor	6.18	6.35	6.41	6.52	6.68
HEKTS	Düşüş Devam Ediyor	13.67	14.18	14.25	14.70	15.21
IPEKE	Düşüş Devam Ediyor	12.61	13.16	13.70	13.72	14.27
ISCTR	Yükseliş Devam Ediyor	5.28	5.48	5.58	5.68	5.88
ISFIN	Yükseliş Devam Ediyor	3.97	4.11	4.17	4.24	4.37
KCHOL	Yükseliş Devam Ediyor	17.04	17.64	18.00	18.24	18.83
KORDS	Yükseliş Devam Ediyor	11.83	12.24	12.46	12.65	13.05
KOZAA	Yükseliş Devam Ediyor	12.78	13.27	13.40	13.75	14.23
KOZAL	Yükseliş Devam Ediyor	79.18	81.63	83.35	84.08	86.52
KRDMD	Yükseliş Devam Ediyor	3.11	3.23	3.25	3.35	3.46
MGROS	Yükseliş Devam Ediyor	36.51	37.69	38.50	38.87	40.04
PETKM	Yükseliş Devam Ediyor	4.07	4.22	4.27	4.38	4.53
PGSUS	Düşüş Devam Ediyor	53.24	54.82	55.55	56.39	57.97
SAHOL	Yükseliş Devam Ediyor	8.89	9.16	9.24	9.44	9.71
SASA	Yükseliş Devam Ediyor	10.42	10.77	10.80	11.12	11.48
SISE	Yükseliş Devam Ediyor	5.28	5.47	5.55	5.67	5.87
SKBNK	Yükseliş Devam Ediyor	1.40	1.45	1.45	1.49	1.54
SODA	Yükseliş Devam Ediyor	5.96	6.10	6.12	6.25	6.39
TAVHL	Düşüş Devam Ediyor	18.73	19.21	19.37	19.70	20.18
TCELL	Yükseliş Devam Ediyor	15.58	16.02	16.44	16.46	16.90
THYAO	Yükseliş Devam Ediyor	11.99	12.49	12.52	12.98	13.48
TKFEN	Yükseliş Devam Ediyor	16.20	16.62	17.02	17.04	17.46
TOASO	Yükseliş Devam Ediyor	25.35	26.26	26.50	27.16	28.07
TRKCM	Yükseliş Devam Ediyor	3.46	3.57	3.59	3.68	3.79
TSKB	Yükseliş Devam Ediyor	1.23	1.28	1.29	1.32	1.37
TTKOM	Yükseliş Devam Ediyor	7.88	8.04	8.11	8.20	8.36
TTRAK	Yükseliş Devam Ediyor	75.35	77.16	78.75	78.98	80.79
TUPRS	Yükseliş Devam Ediyor	86.09	89.34	89.50	92.59	95.84
ULKER	Yükseliş Devam Ediyor	23.42	24.14	24.30	24.85	25.57
VAKBN	Yükseliş Devam Ediyor	5.11	5.24	5.33	5.38	5.52
VESTL	Yükseliş Devam Ediyor	15.62	16.25	16.25	16.87	17.50
YATAS	Yükseliş Devam Ediyor	8.08	8.38	8.52	8.68	8.98
YKBNK	Yükseliş Devam Ediyor	2.32	2.42	2.44	2.51	2.60
ZOREN	Yükseliş Devam Ediyor	1.97	2.03	2.05	2.09	2.15



**Genel Müdürlük**

Levent Mah. Levent Cad. No: 45 P.K. 34330 Beşiktaş / İSTANBUL  
+90 212 370 22 22  
[www.alanyatirim.com.tr](http://www.alanyatirim.com.tr)

**Ankara İrtibat Bürosu**

Anafartalar C. Papatya S. No: 2/6-8 Ulus / ANKARA  
+90 312 312 69 80

**İzmir İrtibat Bürosu**

Akdeniz M. Cumhuriyet Bulvarı Çırpıcı İş Merkezi No: 77/402 Konak / İZMİR  
+90 232 445 64 66

[arastirma@alanyatirim.com.tr](mailto:arastirma@alanyatirim.com.tr)

**Yasal Uyarı:** Bu dokümanda yer alan her türlü bilgi, değerlendirme ve yorum güvenilir olduğu düşünülen Alan Yatırım A.Ş. tarafından burada sunulan bilgilerin doğruluğu ve bütünlüğü konusunda makul özen gösterilmiş olmakla beraber, olabilecek hatalar ve eksikliklerden sorumlu değildir. Burada yer alan fiyatlar, veriler ve bilgilerin tam ve doğru olduğu garanti edilemez, içerik haber verilmeksizin değiştirilebilir. Burada yer alan yorum ve tavsiyeler, yorum ve tavsiyede bulunanların kişisel görüşlerine dayanmaktadır. Herhangi bir yatırım aracının alım – satım önerisi ya da getiri vaadi olarak yorumlanmamalıdır. Bu belgede yer alan yatırımla ilgili bilgiler, yorumlar ve tavsiyeler yatırım danışmanlığı kapsamında değildir. Yatırım danışmanlığı hizmeti, yetkili kuruluşlar tarafından kişilerin risk ve getiri tercihleri dikkate alınarak kişiye özel sunulmaktadır. Burada yer alan yorum ve tavsiyeler ise genel niteliktedir. Burada yer alan görüşler, yatırımcının mali durumuna veya risk ve getiri tercihlerine uygun olmayabilir. Bu nedenle, sadece burada yer alan bilgilere dayanarak yatırım kararı verilmesi beklentilere uygun sonuçlar doğurmayabilir. Burada yer alan bilgi, değerlendirme, yorum ve istatistiki şekil ve değerlendirmelerin kullanımı sonucunda ortaya çıkacak doğrudan ve / veya dolaylı zararlardan Alan Yatırım A.Ş. sorumlu olmayacaktır. Tüm hakları saklıdır.