

BIST 100 -3.59%	USDTRY -1.05%	EURTRY -0.96%	EURUSD -0.31%	XAUUSD 0.90%	GLDGR 1.86%	BRENT -0.85%	S&P 500 -0.60%
1,153 ▼	6.9339 ▼	8.1532 ▼	1.1716 ▼	1,959.71 ▲	436.62 ▲	43.63 ▼	3,213 ▼

**PİYASA GÜNDEMİ**

- TCMB Enflasyon Raporu
- Covid-19 Salgını Kaynaklı Gelişmeler
- FED Toplantısı
- ABD-Çin Gerilimi
- Libya Eksenindeki Jeopolitik Gelişmeler
- Doğu Akdeniz Meselesi Ekseninde Türkiye-AB İlişkileri

**EKONOMİK TAKVİM**

- **10.30 TRY** TCMB Enflasyon Raporu
- **14.00 TRY** TCMB Para Politikası Kurulu Toplantı Özeti
- **17.00 USD** ABD Askıdaki Konut Satışları
- **17.30 USD** ABD Ham Petrol Stokları
- **21.00 USD** FED Faiz Kararı
- **21.30 USD** FOMC Basın Toplantısı

**PİYASALARIN YÖNÜ**

BIST100... TCMB Enflasyon Raporu Takip Edilecek... Güne yataya yakın bir şekilde artıda başlayan BIST100 endeksi özellikle Avrupa piyasalarında hissedilen ikinci dalga endişeleriyle birlikte kazançlarını koruyamayarak %3.59 değer kaybetti. Faizler ve enflasyon arasındaki makasın açılacağına yönelik beklentiler Endeks 1,153 puana geriledi. Turizm %6.36 değer kaybederken, bankacılık endeksindeki kayıplar %4.5'a yaklaştı. Bugün TCMB enflasyon raporu, Para Politikası Kurulu toplantı özeti ve FED'in bugün açıklayacağı Temmuz ayı faiz kararı piyasaların gündeminde öne çıkıyor. Diğer taraftan ise koronavirüs aşısı ve tedavisine yönelik gelişmeler, ikinci çeyrek bilançoları da gündemdeki yerini koruyor. Teknik açıdan ise 1,150 puan destek, 1,210 seviyesi ise direnç olarak izleniyor. Yeni işlem gününde Asya piyasaları karışık bir görünüm sergilemekte iken ABD ve Almanya endeks vadelileri ekside. Endeksin güne dünkü kayıplarının ardından yataya yakın ekside başlaması beklenebilir.

Şirket Haberleri... AKBNK 2Ç20'de 1,498 milyon TL'lik piyasa beklentilerinin ötesinde 1,586 milyon net kar elde açıkladı. İkinci çeyrek net karı bir önceki yılın aynı dönemine göre yaklaşık %24 artış gösterdi. SISE 2Ç20'de piyasa beklentisi olan 141 milyon TL'nin altında 104 milyon TL ne kar açıkladı. FROTO 2.çeyrekte 266 milyon TL piyasa beklentisinin üzerinde 280 milyon TL net kar açıkladı. Böylece 2.çeyrek net karı bir önceki yılın aynı dönemine göre %31 azaldı. TOASO ise 2Ç20'de 251 milyon TL piyasa beklentisinin üzerinde 288 milyon TL net kar açıkladı. Böylece şirketin net karı bir önceki yılın aynı dönemine göre %13 azaldı. TKFEN 2Ç20'de 98.1 milyon TL net kar açıkladı. Şirketin net karı bir önceki yılın aynı dönemine göre %85 azaldı.

USDTRY...Gelişen Piyasa Ülke Para Birimleri Baskı Altında, TL Negatif Ayrışıyor... Son 1.5 aydır 6.84-6.86 bandına sıkışan Dolar TL kuru, doların kayıplarını geri alma çabası içerisinde girmesiyle birlikte 6.97 seviyelerine kadar yükseldikten sonra geri çekildi. Koronavirüs salgınının yarattığı belirsizlikler gelişen piyasa ülke para birimleri üzerinde baskı yaratıyor. TL diğer gelişen piyasa ülke para birimleri arasında Dolar karşısında en çok değer kaybeden para birimi oldu. TCMB'nin enflasyon raporu ve FED'in faiz kararının takip edileceği işlem günü öncesinde 6.93 seviyelerinde işlem görüyor.

EURTRY... Euro'daki Değer Kazancına Bağlı Olarak Yükselişini Sürdürdü... Euro'nun güçlü seyri ve gelişen piyasa ülke para birimleri üzerindeki satış baskısı nedeniyle Euro TL kurundaki yükseliş hız kazandı. Gün içerisinde 8.18 seviyelerine kadar yükselen Euro TL kuru bir miktar geri çekilerek 8.15 seviyelerinde dengelenme çabası içerisinde girdi.

EURUSD...FED Toplantısı Takip Edilecek... Doların kazançlarını genişletmesiyle birlikte Euro Dolar paritesi 1.17 seviyesinin altına doğru gevşerken, FED'den güvercin ton beklentisinin yoğunlaşmasıyla birlikte yeniden yükselişe geçti. FED acil durum borç verme programını bugünkü toplantı öncesinde 31 Aralık tarihine kadar uzattı. FED bugün koronavirüs salgınına yönelik endişelerin yoğun bir şekilde gündemde kalmaya devam ettiği bir ortamda faiz kararını açıklayacak. Piyasalar FED'in faizleri bir süre daha sıfırlı seviyelere yakın tutacağına yönelik sinyal vermesini ve para politikasının maliye politikasıyla desteklenmesi gerektiğine işaret etmesi bekleniyor.

XAUUSD... Altın Rallisi Hız Kesti... Altının ons fiyatı rekor seviye olan 1,981 \$'i test ettikten sonra gelen kar satışlarının etkisiyle bir miktar geri çekildi. FED toplantısı öncesinde altın rallisi hız kesti. Altının ons fiyatı 1,950 \$ seviyelerinde dengelenme çabası içerisinde.

GAUTRY... Rekor Yeniledi... Uzunca bir süredir altının ons fiyatındaki yükselişten destek bulan gram altın Dolar TL kurunun da 6.95 seviyelerine yönelmesiyle rekor tazeledi. 438 TL seviyelerine kadar yükselen gram altın Dolar TL kurunun bir miktar geri çekilmesi ve ons fiyatının FED toplantısı öncesinde 1,950 \$ seviyesinde dengelenme çabası içerisinde girmesiyle 436 TL seviyelerine geriledi.

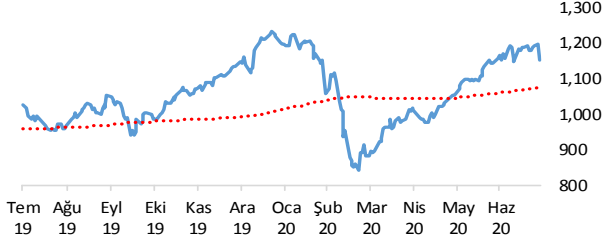
BRENT... Risk İştahındaki Düşüş Enerji Fiyatları Üzerinde Baskı Kuruyor... Brent petrolün varil fiyatı vadeli piyasalarda 43 \$'ın üzerinde işlem görüyor. Aşırı ve tedaviye yönelik olumlu haberlere rağmen artan vaka sayıları ve salgının henüz kontrol edilememesi ve ABD -Çin arasındaki gerilimin devam etmesi petrol fiyatları üzerinde baskı kuruyor.

S&P500... ABD'de Endeksler Günün Ekside Tamamlandı... ABD'de endeksler 1 trilyon dolarlık teşvik paketine ilişkin görüşmeler devam ederken %0.63 değer kaybıyla 3,218 puana geriledi. ABD Tüketici Güven Endeksi 92,6 seviyesine geriledi. Bugün FED'in faiz kararı piyasaların takibinde olacak.

Teknik Analiz

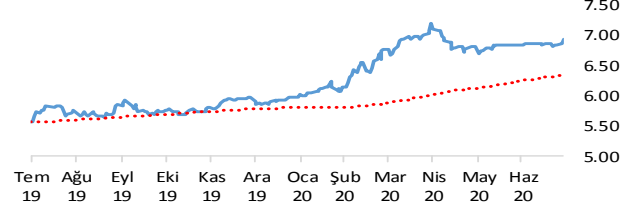
BIST

BIST100 endeksi günü 3.59% değer kaybı ile tamamladı. Teknik olarak BIST100 endeksi orta vadeli 1181.729'deki önemli desteğini aşağı yönlü kırarken kısa vadeli 1190.071'deki önemli desteğini aşağı yönlü kırdı. Bununla beraber BIST100 endeksinde kısa vadeli direnç seviyeleri 1,170 ve 1,188'de, destek seviyeleri ise 1,152 ve 1,152'de bulunmaktadır.



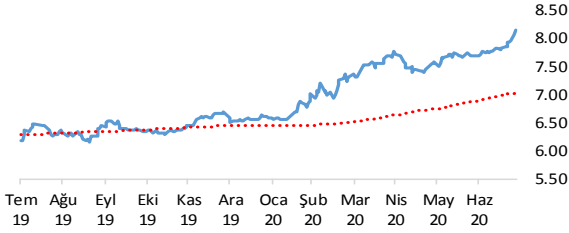
USDTRY

Dolar, Türk Lirası karşısında günü 1.05% değer kazancı ile tamamladı. Teknik olarak Dolar, Türk Lirası karşısında orta vadeli yükseliş trendi ve kısa vadeli yükseliş trendi devam etmektedir. Bununla beraber USDTRY paritesinde kısa vadeli direnç seviyeleri 6.9400 ve 6.9600'de, destek seviyeleri ise 6.9200 ve 6.9000'de bulunmaktadır.



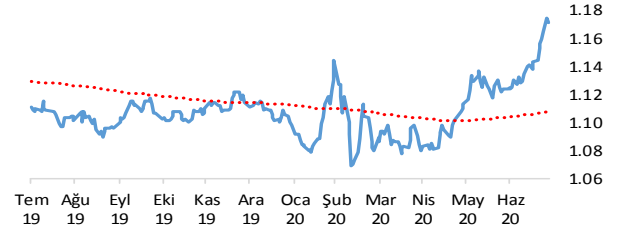
EURTRY

Euro, Türk Lirası karşısında günü 0.96% değer kazancı ile tamamladı. Teknik olarak Euro, Türk Lirası karşısında orta vadeli yükseliş trendi ve kısa vadeli yükseliş trendi devam etmektedir. Bununla beraber EURTRY paritesinde kısa vadeli direnç seviyeleri 8.1800 ve 8.1700'de, destek seviyeleri ise 8.1300 ve 8.0900'de bulunmaktadır.



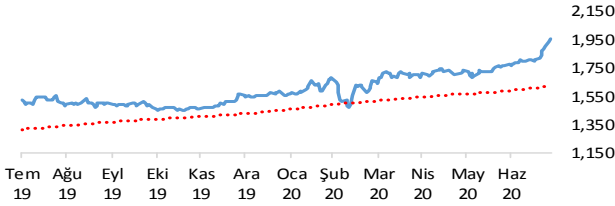
EURUSD

Euro, Dolar karşısında günü 0.31% değer kaybı ile tamamladı. Teknik olarak Euro, Dolar karşısında orta vadeli yükseliş trendi ve kısa vadeli yükseliş trendi devam etmektedir. Bununla beraber EURUSD paritesinde kısa vadeli direnç seviyeleri 1.1740 ve 1.1780'de, destek seviyeleri ise 1.1700 ve 1.1660'de bulunmaktadır.



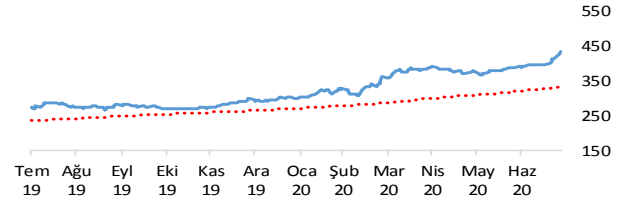
XAUUSD

Altının ons cinsi, günü 0.90% değer kazancı ile tamamladı. Teknik olarak Altının ons cinsi, orta vadeli yükseliş trendi ve kısa vadeli yükseliş trendi içinde bulunmaktadır. Bununla beraber Ons altında kısa vadeli direnç seviyeleri 1,967.00 ve 1,960.00'de, destek seviyeleri ise 1,957.00 ve 1,943.00'de bulunmaktadır.



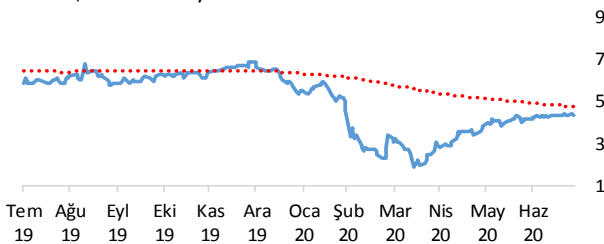
GLDGR

Altın gram cinsi, günü 1.86% değer kazancı ile tamamladı. Teknik olarak Altın gram cinsi, orta vadeli yükseliş trendi ve kısa vadeli yükseliş trendi içinde bulunmaktadır. Bununla beraber Gram altında kısa vadeli direnç seviyeleri 436.00 ve 435.00'de, destek seviyeleri ise 433.00 ve 430.00'de bulunmaktadır.



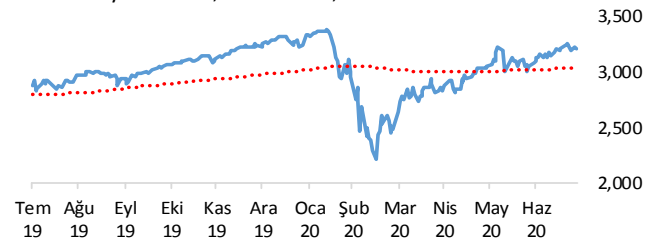
BRENT

Brent Petrol günü 0.85% değer kaybı ile tamamladı. Teknik olarak Brent Petrol orta vadeli yükseliş trendi sürmekle birlikte kısa vadeli 43.91'deki önemli desteğini aşağı yönlü kırdı. Bununla beraber Brent tipi petrolde kısa vadeli direnç seviyeleri 44.00 ve 44.60'de, destek seviyeleri ise 43.40 ve 42.80'de bulunmaktadır.



S&P 500

S&P500 endeksi günü 0.60% değer kaybı ile tamamladı. Teknik olarak S&P500 endeksi orta vadeli yükseliş trendi, kısa vadeli düşüş trendi içinde bulunmaktadır. Bununla beraber S&P500 endeksinde kısa vadeli direnç seviyeleri 3,236.00 ve 3,264.00'de, destek seviyeleri ise 3,208.00 ve 2,760.00'de bulunmaktadır.



İstatistikler

Global Makro Veriler	Politika Faizi	Enflasyon	Büyüme
ABD	0.25%	0.60%	0.30%
AB	0.00%	0.30%	-3.10%
Japonya	-0.10%	0.10%	-1.70%
Türkiye	8.25%	12.62%	4.50%
Güney Afrika	0.16%	-0.80%	-12.60%
Brezilya	2.25%	2.13%	-0.30%
Rusya	4.50%	3.20%	1.60%
Meksika	5.00%	3.33%	-1.40%
Endonezya	4.25%	1.96%	2.97%
Hindistan	0.00%	0.10%	-5.00%

Pariteler	Günlük	Aylık	Yıllık
EURUSD	-3.6%	4.5%	5.2%
USDTRY	0.1%	1.2%	23.6%
EURTRY	-0.2%	5.8%	30.0%
USDJPY	0.0%	-2.0%	-3.4%
GBPUSD	-0.1%	4.7%	5.7%
USDZAR	-0.2%	-4.7%	16.4%
USDRUB	0.0%	3.9%	14.3%
USDBRL	-0.1%	-6.0%	36.3%
USDIDR	0.4%	1.9%	4.3%
USDMXN	0.0%	-4.9%	15.1%
USDINR	-0.2%	-1.2%	8.8%
USDARS	-0.1%	2.7%	64.7%
USDCNY	0.1%	-1.1%	1.6%
USDKRW	-0.4%	-0.8%	0.9%

Emtia - Uluslararası Piyasalar	Günlük	Aylık	Yıllık
Brent Petrol	0.0%	7.3%	-31.8%
Altın Ons	-0.3%	10.3%	36.9%
Doğalgaz	-1.0%	19.5%	-12.8%
Gümüş	-0.4%	36.4%	47.3%
Alüminyum	0.0%	40.6%	25.2%
Buğday	0.4%	10.5%	4.4%
Şeker	-1.0%	3.3%	-0.6%
Kakao	0.8%	1.2%	-3.3%
Kahve	-0.4%	13.8%	8.8%
Pamuk	0.2%	2.9%	-4.7%

Yaklaşan Merkez Bankası Toplantı Tarihleri	Tarih
ABD Merkez Bankası (FED)	29 Temmuz
Rusya Merkez Bankası (CBR)	31 Temmuz
Brezilya Merkez Bankası (BCB)	5 Ağustos
İngiltere Merkez Bankası (BOE)	6 Ağustos
Hindistan Merkez Bankası (RBI)	6 Ağustos
Türkiye Cumhuriyet Merkez Bankası (TCMB)	20 Ağustos

BIST Piyasa Verileri	TL	USD
BIST100 Endeksi	1,153	169
Piyasa Değeri	1,407,772	205,923
Halka Açık Piyasa Değeri	325,102	47,555
Günlük İşlem Hacmi	32,106	4,696
Ortalama İşlem Hacmi	31,125	4,547
Yabancı Payı		53%

Borsa Performansları	Günlük	Aylık	Yıllık
BIST 100	-3.6%	0.5%	11.5%
ABD - S&P 500	-0.7%	7.0%	6.5%
Almanya - DAX	0.0%	6.2%	3.4%
Gelişen Ülkeler	0.8%	8.3%	3.5%
Çin - Shanghai Composite	1.1%	9.5%	10.9%
Japonya - Nikkei	-1.2%	-0.6%	3.6%
Meksika - Windex	0.3%	0.9%	-8.4%
Brezilya - Wibra	-0.5%	10.6%	-0.6%
Rusya - Micex	-1.4%	0.0%	-6.1%
G.Afrika - Windex	0.7%	8.2%	-3.3%
G.Kore Kospi	0.0%	5.7%	11.2%
Hong Kong - Hang Seng	-0.1%	0.8%	-12.0%
Hindistan - Sensex	-0.3%	9.1%	1.8%
Endonezya - Jakarta	-0.2%	4.0%	-19.0%

BIST - Artan	Fiyat	Değişim
GUSGR	5.96	5.3%
FROTO	80.25	3.2%
ENJSA	8.59	1.8%
KARTN	779.80	0.7%
OTKAR	168.60	0.2%

BIST - Azalanlar	Fiyat	Değişim
KLMSN	16.10	-8.7%
GOZDE	5.47	-8.1%
AGHOL	19.46	-7.8%
GLYHO	4.55	-7.7%
BUCIM	5.90	-7.7%

BIST - İşlem Hacmi	Fiyat	TL mn
ASELS	36.48	2,827
GUSGR	5.96	2,149
KRDMD	3.03	1,347
EKGYO	2.22	1,322
GARAN	7.40	1,250

Aşağıdaki tabloda, BIST 100, BIST100 dışı ve İkili İşlem başlığı altında hisselerin fiyat hareketleri bazında orta vadeli trend durumları sayısal analiz sonuçlarına göre belirtilmiştir. Destek ve direnç seviyeleri hisselerin volatiliteleri dikkate alınarak istatistiksel metotlara göre belirlenmiştir. BIST100 ve BIST100 dışı hisseler, Borsa İstanbul piyasası yapılandırması bazında "Yıldız Pazar 1-2" ve "Ana Pazar 1" den oluşmaktadır. Bir hisse senedinin veya ikili işlemin yükselişe ve düşüşe başlayanlar listesinde yer alması orta vadeli yeni bir trend başlangıcı olarak değerlendirilebilir.

Endeks	Son Durum	Destek 2	Destek 1	Kapanış	Direnç 1	Direnç 2
BIST 100	Yükseliş trendi devam	1,119	1,148	1,153	1,178	1,207
BIST 30 VIOP		1,278	1,311	1,317	1,345	1,379

ORTA VADELİ TREND												
Endeks 100 Yükselişe Başlayanlar						Endeks 100 Düşüşe Başlayanlar						
Destek 2	Destek 1	Kapanış	Direnç 1	Direnç 2		Destek 2	Destek 1	Kapanış	Direnç 1	Direnç 2		
						AGHOL	18.89	19.44	19.46	19.98	20.53	
						ALBRK	1.54	1.58	1.61	1.62	1.65	
						DOHOL	1.98	2.06	2.08	2.15	2.23	
						ECILC	5.83	6.05	6.10	6.27	6.49	
						EREGL	7.73	8.02	8.06	8.31	8.60	
						IPEKE	12.41	12.97	13.53	13.54	14.11	
						ISDMR	6.66	6.88	6.91	7.09	7.30	
						KARSN	2.87	2.97	2.99	3.06	3.16	
						KCHOL	16.12	16.71	16.90	17.29	17.88	
						KORDS	11.08	11.48	11.89	11.89	12.30	
						PETKM	3.88	4.03	4.07	4.18	4.34	
						TCELL	14.53	14.95	15.22	15.38	15.80	
						TOASO	23.75	24.66	24.96	25.58	26.49	
						TTKOM	7.37	7.52	7.60	7.68	7.84	
Endeks 100 Dışı Yükselişe Başlayanlar						Endeks 100 Dışı Düşüşe Başlayanlar						
Destek 2	Destek 1	Kapanış	Direnç 1	Direnç 2		Destek 2	Destek 1	Kapanış	Direnç 1	Direnç 2		
EGPRO	14.28	14.82	15.33	15.36	15.90	AKCNS	12.00	12.38	12.72	12.77	13.16	
						AVGYO	2.06	2.17	2.28	2.28	2.40	
						AVISA	14.22	14.48	14.50	14.74	15.00	
						AYEN	5.09	5.27	5.42	5.44	5.61	
						BNTAS	3.74	3.88	3.90	4.03	4.17	
						BOSSA	9.30	9.64	9.80	9.98	10.32	
						DURDO	15.89	16.65	16.72	17.41	18.17	
						HATEK	9.04	9.36	9.40	9.67	9.99	
						IEYHO	0.84	0.88	0.89	0.92	0.96	
						MAKTK	1.96	2.07	2.16	2.18	2.28	
						MARTI	1.13	1.18	1.22	1.23	1.28	
						PAPIL	15.14	15.98	16.05	16.82	17.66	
						RTALB	29.70	30.87	32.00	32.05	33.23	
						TEKTU	1.53	1.60	1.67	1.67	1.74	
						VAKKO	4.72	4.91	5.10	5.10	5.29	
						YGGYO	11.70	11.87	11.96	12.04	12.21	
						YUNSA	13.46	14.01	14.21	14.56	15.11	
İkili İşlem Yükselişe Başlayanlar						İkili İşlem Düşüşe Başlayanlar						
Destek 2	Destek 1	Kapanış	Direnç 1	Direnç 2		Destek 2	Destek 1	Kapanış	Direnç 1	Direnç 2		
Birinci Hisse VIOP'ta Al - İkinci Hisse VIOP'ta Sat						Birinci Hisse VIOP'ta Sat - İkinci Hisse VIOP'ta Al						
ISCTR-VAKBN	1.0859	1.1006	1.1153	1.1300	1.1447							

Endeks 50 Trend Takibi	Trend	Destek 2	Destek 1	Kapanış	Direnç 1	Direnç 2
BIST 100	Yükseliş trendi devam etmekte	1118.81	1148.26	1152.70	1177.70	1207.15
AEFES	Yükseliş Devam Ediyor	19.46	19.99	20.04	20.53	21.06
AGHOL	Yeni Düşüş Başladı	18.89	19.44	19.46	19.98	20.53
AKBNK	Düşüş Devam Ediyor	5.30	5.49	5.50	5.68	5.87
ALARK	Yükseliş Devam Ediyor	5.24	5.43	5.50	5.63	5.82
ANACM	Yükseliş Devam Ediyor	4.79	4.98	5.15	5.16	5.35
ARCLK	Yükseliş Devam Ediyor	21.06	21.82	22.06	22.57	23.33
ASELS	Yükseliş Devam Ediyor	34.40	35.71	36.48	37.02	38.33
BIMAS	Yükseliş Devam Ediyor	71.68	73.29	73.80	74.91	76.52
CCOLA	Yükseliş Devam Ediyor	43.26	44.34	44.90	45.43	46.51
DOHOL	Yeni Düşüş Başladı	1.98	2.06	2.08	2.15	2.23
EKGYO	Yükseliş Devam Ediyor	2.14	2.19	2.22	2.23	2.28
ENJSA	Düşüş Devam Ediyor	8.38	8.53	8.59	8.69	8.85
ENKAI	Yükseliş Devam Ediyor	5.92	6.16	6.31	6.39	6.63
EREGL	Yeni Düşüş Başladı	7.73	8.02	8.06	8.31	8.60
FROTO	Yükseliş Devam Ediyor	75.81	78.59	80.25	81.37	84.16
GARAN	Düşüş Devam Ediyor	6.88	7.16	7.40	7.44	7.72
HALKB	Düşüş Devam Ediyor	5.24	5.39	5.40	5.55	5.70
HEKTS	Yükseliş Devam Ediyor	13.40	13.92	14.25	14.45	14.97
IPEKE	Yeni Düşüş Başladı	12.41	12.97	13.53	13.54	14.11
ISCTR	Düşüş Devam Ediyor	4.82	5.01	5.03	5.20	5.39
ISFIN	Yükseliş Devam Ediyor	3.72	3.86	3.99	3.99	4.13
KCHOL	Yeni Düşüş Başladı	16.12	16.71	16.90	17.29	17.88
KORDS	Yeni Düşüş Başladı	11.08	11.48	11.89	11.89	12.30
KOZAA	Yükseliş Devam Ediyor	13.41	13.93	14.36	14.45	14.98
KOZAL	Yükseliş Devam Ediyor	84.66	87.27	87.40	89.87	92.48
KRDMD	Yükseliş Devam Ediyor	2.85	2.96	3.03	3.08	3.19
MGROS	Yükseliş Devam Ediyor	39.96	41.29	42.30	42.62	43.95
PETKM	Yeni Düşüş Başladı	3.88	4.03	4.07	4.18	4.34
PGSUS	Düşüş Devam Ediyor	47.91	49.36	49.72	50.82	52.27
SAHOL	Düşüş Devam Ediyor	8.52	8.79	8.86	9.06	9.33
SASA	Yükseliş Devam Ediyor	12.83	13.27	13.60	13.72	14.17
SISE	Yükseliş Devam Ediyor	5.57	5.79	6.01	6.01	6.24
SKBNK	Yükseliş Devam Ediyor	1.41	1.46	1.48	1.52	1.57
SODA	Yükseliş Devam Ediyor	6.58	6.75	6.85	6.92	7.09
TAVHL	Düşüş Devam Ediyor	16.17	16.61	17.00	17.05	17.49
TCELL	Yeni Düşüş Başladı	14.53	14.95	15.22	15.38	15.80
THYAO	Düşüş Devam Ediyor	10.58	11.04	11.06	11.50	11.95
TKFEN	Düşüş Devam Ediyor	15.12	15.52	15.59	15.92	16.32
TOASO	Yeni Düşüş Başladı	23.75	24.66	24.96	25.58	26.49
TRKCM	Yükseliş Devam Ediyor	3.80	3.93	3.98	4.06	4.19
TSKB	Düşüş Devam Ediyor	1.09	1.14	1.17	1.18	1.22
TTKOM	Yeni Düşüş Başladı	7.37	7.52	7.60	7.68	7.84
TTRAK	Yükseliş Devam Ediyor	97.43	99.78	101.00	102.13	104.47
TUPRS	Düşüş Devam Ediyor	79.92	83.06	84.45	86.19	89.32
ULKER	Yükseliş Devam Ediyor	25.25	26.05	26.74	26.84	27.63
VAKBN	Düşüş Devam Ediyor	4.27	4.39	4.51	4.51	4.64
VESTL	Yükseliş Devam Ediyor	16.29	16.97	17.62	17.65	18.33
YATAS	Yükseliş Devam Ediyor	8.74	9.06	9.10	9.39	9.71
YKBNK	Düşüş Devam Ediyor	2.14	2.23	2.25	2.32	2.41
ZOREN	Yükseliş Devam Ediyor	2.33	2.40	2.42	2.48	2.56



Genel Müdürlük

Levent Mah. Levent Cad. No: 45 P.K. 34330 Beşiktaş / İSTANBUL

+90 212 370 22 22

www.alanyatirim.com.tr

Ankara İrtibat Bürosu

Anafartalar C. Papatya S. No: 2/6-8 Ulus / ANKARA

+90 312 312 69 80

İzmir İrtibat Bürosu

Akdeniz M. Cumhuriyet Bulvarı Çırpıcı İş Merkezi No: 77/402 Konak / İZMİR

+90 232 445 64 66

arastirma@alanyatirim.com.tr

Yasal Uyarı: Bu dokümanda yer alan her türlü bilgi, değerlendirme ve yorum güvenilir olduğu düşünülen Alan Yatırım A.Ş. tarafından burada sunulan bilgilerin doğruluğu ve bütünlüğü konusunda makul özen gösterilmiş olmakla beraber, olabilecek hatalar ve eksikliklerden sorumlu değildir. Burada yer alan fiyatlar, veriler ve bilgilerin tam ve doğru olduğu garanti edilemez, içerik haber verilmeksizin değiştirilebilir. Burada yer alan yorum ve tavsiyeler, yorum ve tavsiyede bulunanların kişisel görüşlerine dayanmaktadır. Herhangi bir yatırım aracının alım – satım önerisi ya da getiri vaadi olarak yorumlanmamalıdır. Bu belgede yer alan yatırımla ilgili bilgiler, yorumlar ve tavsiyeler yatırım danışmanlığı kapsamında değildir. Yatırım danışmanlığı hizmeti, yetkili kuruluşlar tarafından kişilerin risk ve getiri tercihleri dikkate alınarak kişiye özel sunulmaktadır. Burada yer alan yorum ve tavsiyeler ise genel niteliktedir. Burada yer alan görüşler, yatırımcının mali durumuna veya risk ve getiri tercihlerine uygun olmayabilir. Bu nedenle, sadece burada yer alan bilgilere dayanarak yatırım kararı verilmesi beklentilere uygun sonuçlar doğurmayabilir. Burada yer alan bilgi, değerlendirme, yorum ve istatistiki şekil ve değerlendirmelerin kullanımı sonucunda ortaya çıkacak doğrudan ve / veya dolaylı zararlardan Alan Yatırım A.Ş. sorumlu olmayacaktır. Tüm hakları saklıdır.