

BIST 100 -2.21%	USDTRY 0.06%	EURTRY 0.35%	EURUSD -0.31%	XAUUSD 0.23%	GLDGR 0.14%	BRENT -1.04%	S&P 500 0.83%
118,342 ▼	6.0134 ▲	6.5672 ▲	1.0913 ▼	1,573.87 ▲	304.21 ▲	54.37 ▼	3,353 ▲

**PİYASA GÜNDEMİ**

- Koronavirüs Salgını
- İdlib Gerilimi

**EKONOMİK TAKVİM**

- **12.30 GBP** İngiltere GSYİH (4.Çeyrek)
- **17.00 EUR** ECB Başkanı Lagarde'ın Konuşması
- **18.00 USD** FED Başkanı Powell'ın Yorumları
- **18.00 USD** JOLTS İş İmkanları ve Personel Değişim Oranı

**PİYASALARIN YÖNÜ**

BIST100...Jeopolitik Riskler Öne Çıktı...Dün hisse senedi piyasasında satışlar hız kazanırken, endeks bir ara %3.5 kadar geriledi. İdlib ekseninde yaşanan gelişmeler ile Ankara'nın Moskova ve Washington temsilcileriyle yürüttüğü diplomasi trafiği yurt içi haber akışında öne çıkan başlıklar arasındaydı. Dün rejim güçlerinin ateşi sonucunda 5 askerimizin şehit olması ve jeopolitik risklerin öne çıkması endekste satışları tetikledi. Rus temsilcilerinin ardından ABD'nin Suriye özel temsilcisi James Jeffrey yarın Türkiye'ye gelecek. Görüşmelerin ana başlığının İdlib'deki yaşanan son gelişmeler olacakken Suriye'yle ilgili diğer meselelerin de ele alınması bekleniyor. Dün piyasaların takip ettiği bir diğer önemli konu ise yurt içi istihdam verileriydi. Temmuz ayından bu yana toparlanma eğiliminde olan işsizlik oranı Kasım ayında %13.3 oldu ve üst üste 4 ay geriledi. Güne Cuma günü değer kaybını devam ettirerek başlayan endeks ilerleyen saatlerde İdlib'de yükselen tansiyonla birlikte günü %2.21 değer kaybıyla 118,342 puandan tamamladı. İdlib kaynaklı gelişmelerle birlikte dün sert bir şekilde gerileyen endekste oynaklık haber akışına bağlı olarak artabilir.

USDTRY...Jeopolitik Odaklı Haber Akışı Takip Ediliyor...Geçtiğimiz hafta dar bir bant içerisinde seyreden ve Cuma günü 6 seviyesinin üzerine çıkan Dolar TL kuru dün karışık bir görünüm sergiledi. ABD'den gelen güçlü verilerle birlikte gelişen piyasa ülkeleri para birimlerinin hemen hemen hepsinde değer kayıpları yaşanırken, BDDK'nın hafta sonu TL swap işlemlerinde bankaların limitini %25'ten %10'a düşürmesi TL'ye destek sağladı. Jeopolitik odaklı haber akışıyla birlikte TL varlıklarda satışlar görüldü, kur 6.01 seviyelerine yükseldi.

EURTRY...Kur Jeopolitik Risklerin Baskısı Altında...Euro TL kuru haftaya yükselişe başladı. Gün içerisinde karışık bir görünüm sergileyen kur sabah saatlerinde 6.54 seviyesine kadar geriledikten sonra 6.57 seviyelerinde dengelendi.

EURUSD...Powell'ın Konuşması Öncesinde Dolar Yükseldi... Euro Dolar paritesi koronavirüs manşetlerinin gölgesinde yaklaşık son 4 ayın en düşük seviyeleri olan 1.09 seviyelerinde dengelenme çabası içerisinde. Corona virüs yayılmaya devam ederken Çinli yetkililer piyasaları sakinleştirme çabası içerisinde. Dolar güçlü makroekonomik verilerden destek buluyor. Bugün ve yarın piyasalar FED Başkanı Powell'ın Kongre'de gerçekleştireceği yarıyıl sunumlarını takip edecek. Powell'ın konuşmasında genel görünüm hakkındaki görüşleri ve Corona virüs salgınına yönelik tanımları öne çıkacak.

XAUUSD...Salgın Riski Güvenli Liman Talebini Canlı Tutuyor... Altının ons fiyatı Corona virüs salgınının global büyüme ve risk iştahı üzerindeki etkilerini negatif değerlendirmeleriyle birlikte 2013 yılından beri ulaşılan en yüksek seviyelere yakın fiyatlanıyor. Salgın nedeniyle üretimde yaşanacak yarattığı endişeyle birlikte yükseldi. Dünya Sağlık Örgütü başkanının virüs salgınının Çin'in ötesinde başka ülkelerde de ölümlü vakalara yol açabileceğini açıklaması ve hastalığın Asya'nın en önemli finansal merkezlerinden biri olan Singapur'da da yayıldığına dair işaretlerin gelmesiyle altın fiyatları yükselişini dördüncü güne taşıdı. Piyasalar vakaların Çin dışındaki ülkelere yayılmasından aşırı derecede endişe duyuyor. Virüs salgınının yayılmasının yavaşladığına dair kesin bir sinyal olmadan altının güvenli liman talebinden destek almaya devam etmesi beklenebilir.

GAUTRY...Dengelenme Çabası İçerisinde...Altının ons fiyatındaki yükselişten kendine destek bulan altının gram fiyatı dün sabah saatlerinde TL'deki sınırlı değer kazancıyla beraber geriledi. Altının ons fiyatındaki yükselişin Dolar TL kurundaki yatay seyre ağır basmasıyla birlikte altının gram fiyatı yeniden 304 TL seviyelerini test etti.

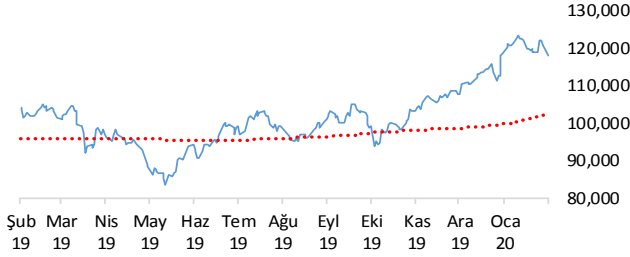
BRENT...Gerilemeye Devam Etti... Küresel piyasalarda virüs endişesinin derinleşmesiyle birlikte Brent petrolün varil fiyatı gerilemeye devam ediyor. Global petrol talebinde düşüş beklentileriyle birlikte Brent petrolün varil fiyatı 53.5 \$ seviyelerine kadar geriledi.

SP500...ABD Hisse Senedi Piyasaları Haftaya İyi Başladı... ABD hisse senedi piyasaları haftanın ilk işlem gününde Corona virüs endişelerinin gölgesinde karışık bir görünüm sergiledi. Asya ve Avrupa'da hemen hemen bütün piyasalar satış baskısı altında kalırken ABD borsaları günü artıda kapadı. Powell'ın kongrede gerçekleştireceği yarıyıl konuşması takip edilecek.

Teknik Analiz

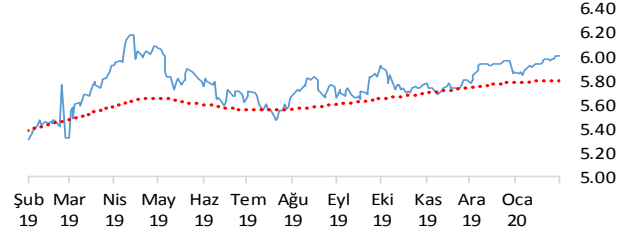
BIST

BIST100 endeksi günü 2.21% değer kaybı ile tamamladı. Teknik olarak BIST100 endeksi orta vadeli düşüş trendi ve kısa vadeli düşüş trendi devam etmektedir. Bununla beraber BIST100 endeksinde kısa vadeli direnç seviyeleri 119,000 ve 120,200'de, destek seviyeleri ise 117,900 ve 117,400'de bulunmaktadır.



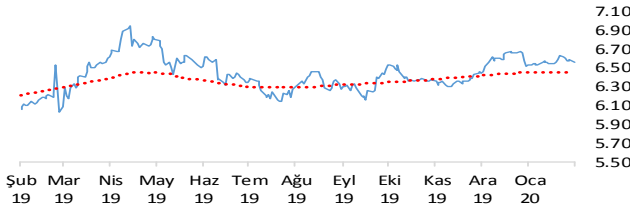
USDTRY

Dolar, Türk Lirası karşısında günü 0.06% değer kaybı ile tamamladı. Teknik olarak Dolar, Türk Lirası karşısında orta vadeli yükseliş trendi ve kısa vadeli yükseliş trendi devam etmektedir. Bununla beraber USDTRY paritesinde kısa vadeli direnç seviyeleri 6.0200 ve 6.0300'de, destek seviyeleri ise 6.0000 ve 5.9900'de bulunmaktadır.



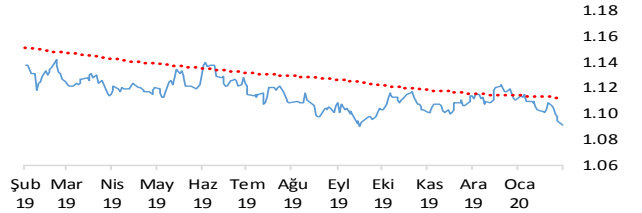
EURTRY

Euro, Türk Lirası karşısında günü 0.35% değer kaybı ile tamamladı. Teknik olarak Euro, Türk Lirası karşısında orta vadeli 6.5748'deki önemli desteğini aşağı yönlü kırarken kısa vadeli düşüş trendi devam etmektedir. Bununla beraber EURTRY paritesinde kısa vadeli direnç seviyeleri 6.5700 ve 6.5900'de, destek seviyeleri ise 6.5500 ve 6.5300'de bulunmaktadır.



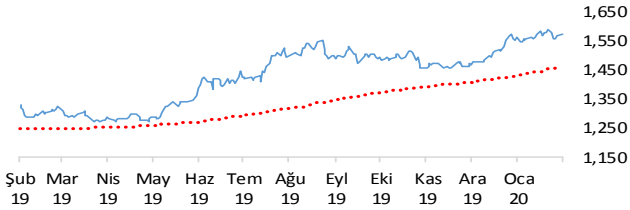
EURUSD

Euro, Dolar karşısında günü 0.31% değer kaybı ile tamamladı. Teknik olarak Euro, Dolar karşısında orta vadeli düşüş trendi ve kısa vadeli düşüş trendi devam etmektedir. Bununla beraber EURUSD paritesinde kısa vadeli direnç seviyeleri 1.0930 ve 1.0960'de, destek seviyeleri ise 1.0910 ve 1.0880'de bulunmaktadır.



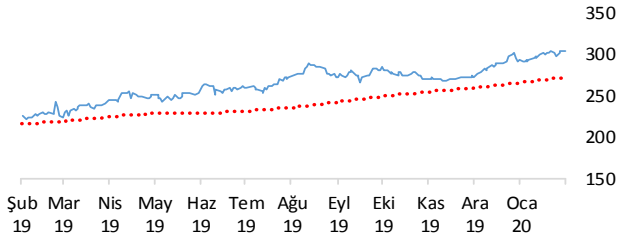
XAUUSD

Altının ons cinsi, günü 0.23% değer kazancı ile tamamladı. Teknik olarak Altının ons cinsi, orta vadeli yükseliş trendi ve kısa vadeli yükseliş trendi içinde bulunmaktadır. Bununla beraber Ons altında kısa vadeli direnç seviyeleri 1,582.00 ve 1,591.00'de, destek seviyeleri ise 1,574.00 ve 1,565.00'de bulunmaktadır.



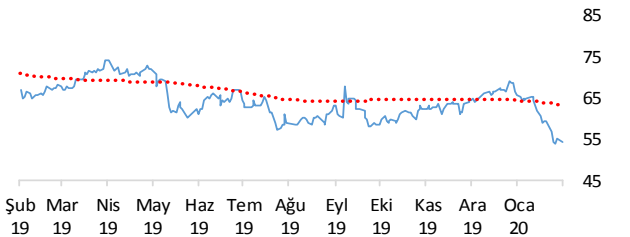
GLDGR

Altın gram cinsi, günü 0.14% değer kazancı ile tamamladı. Teknik olarak Altın gram cinsi, orta vadeli yükseliş trendi ve kısa vadeli yükseliş trendi içinde bulunmaktadır. Bununla beraber Gram altında kısa vadeli direnç seviyeleri 305.00 ve 307.00'de, destek seviyeleri ise 303.00 ve 301.00'de bulunmaktadır.



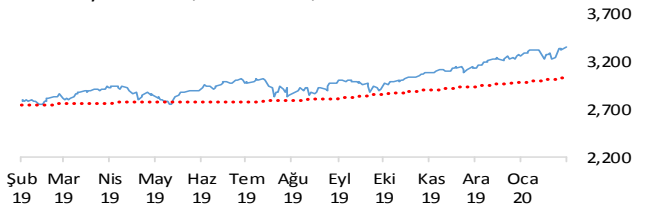
BRENT

Brent Petrol günü 1.04% değer kaybı ile tamamladı. Teknik olarak Brent Petrol orta vadeli düşüş trendi ve kısa vadeli düşüş trendi içinde bulunmaktadır. Bununla beraber Brent tipi petrolde kısa vadeli direnç seviyeleri 55.00 ve 55.90'de, destek seviyeleri ise 54.10 ve 53.20'de bulunmaktadır.



S&P 500

S&P500 endeksi günü 0.83% değer kazancı ile tamamladı. Teknik olarak S&P500 endeksi orta vadeli yükseliş trendi ve kısa vadeli yükseliş trendi içinde bulunmaktadır. Bununla beraber S&P500 endeksinde kısa vadeli direnç seviyeleri 3,370.00 ve 3,400.00'de, destek seviyeleri ise 3,340.00 ve 2,760.00'de bulunmaktadır.



İstatistikler

Global Makro Veriler	Politika Faizi	Enflasyon	Büyüme
ABD	1.75%	2.30%	2.30%
AB	0.00%	1.40%	1.00%
Japonya	-0.10%	0.80%	1.70%
Türkiye	11.25%	12.15%	0.90%
Güney Afrika	6.25%	4.00%	0.10%
Brezilya	4.25%	4.19%	1.20%
Rusya	6.00%	2.40%	1.70%
Meksika	7.25%	3.24%	-0.30%
Endonezya	5.00%	2.68%	4.97%
Hindistan	5.15%	7.35%	4.50%

Pariteler	Günlük	Aylık	Yıllık
EURUSD	0.0%	-1.9%	-3.8%
USDTRY	0.1%	2.4%	14.7%
EURTRY	0.0%	0.5%	10.4%
USDJPY	0.2%	0.4%	0.2%
GBPUSD	0.0%	-1.1%	-0.2%
USDZAR	-0.2%	4.1%	9.7%
USDRUB	-0.4%	4.6%	-2.4%
USDBRL	0.0%	5.5%	15.9%
USDIDR	-0.2%	-0.5%	-2.5%
USDMXN	-0.2%	-0.7%	-2.2%
USDINR	-0.1%	0.4%	0.1%
USDARS	0.0%	1.9%	61.1%
USDCNY	-0.2%	0.7%	3.4%
USDKRW	-0.6%	2.0%	5.1%

Emtia - Uluslararası Piyasalar	Günlük	Aylık	Yıllık
Brent Petrol	1.4%	-17.6%	-13.3%
Altın Ons	-0.3%	0.4%	19.3%
Doğalgaz	0.7%	-18.0%	-31.2%
Gümüş	0.1%	-1.6%	12.3%
Alüminyum	-0.1%	-4.4%	-9.4%
Buğday	-0.5%	-2.8%	6.1%
Şeker	0.7%	6.8%	18.6%
Kakao	-0.8%	11.1%	28.6%
Kahve	4.1%	-13.9%	-0.2%
Pamuk	0.1%	-4.3%	-5.9%

Yaklaşan Merkez Bankası Toplantı Tarihleri	Tarih
Türkiye Cumhuriyet Merkez Bankası (TCMB)	19 Şubat
Kanada Merkez Bankası (BOC)	4 Mart
Avrupa Merkez Bankası (ECB)	12 Mart
Federal Rezerv (FED)	18 Mart
İsviçre Merkez Bankası (SNB)	19 Mart

BIST Piyasa Verileri	TL	USD
BIST100 Endeksi	118,342	19,797
Piyasa Değeri	1,187,912	198,727
Halka Açık Piyasa Değeri	315,332	52,752
Günlük İşlem Hacmi	21,551	3,605
Ortalama İşlem Hacmi	18,568	3,134
Yabancı Payı		60%

Borsa Performansları	Günlük	Aylık	Yıllık
BIST 100	0.0%	-0.3%	15.5%
ABD - S&P 500	0.7%	2.7%	24.2%
Almanya - DAX	-0.2%	0.1%	23.7%
Gelişen Ülkeler	-0.4%	-4.1%	4.9%
Çin - Shanghai Composite	0.7%	-5.8%	11.2%
Japonya - Nikkei	-0.6%	-0.7%	16.5%
Meksika - Wimex	-0.3%	-0.8%	2.1%
Brezilya - Wibra	-1.0%	-2.4%	15.4%
Rusya - Micex	-0.8%	-2.0%	22.4%
G.Afrika - Wizaf	-0.8%	-1.4%	4.6%
G.Kore Kospi	1.0%	0.8%	2.1%
Hong Kong - Hang Seng	1.4%	-3.5%	-1.1%
Hindistan - Sensex	0.8%	-0.7%	13.1%
Endonezya - Jakarta	0.1%	-5.1%	-8.7%

BIST - Artan	Fiyat	Değişim
TRCAS	3.65	8.3%
BRISA	10.06	4.1%
BUCIM	5.00	3.3%
ISMEN	5.28	1.7%
ECZYT	11.48	1.7%

BIST - Azalanlar	Fiyat	Değişim
KLMSN	20.90	-6.5%
ISFIN	4.13	-6.1%
AKSEN	3.97	-5.5%
GUSGR	2.68	-5.3%
BTCIM	3.55	-5.1%

BIST - İşlem Hacmi	Fiyat	TL mn
THYAO	14.02	2,174
PETKM	3.98	718
GARAN	11.78	660
ASELS	24.12	653
KRDMD	2.83	621

Aşağıdaki tabloda, BIST 100, BIST100 dışı ve İkili İşlem başlığı altında hisselerin fiyat hareketleri bazında orta vadeli trend durumları sayısal analiz sonuçlarına göre belirtilmiştir. Destek ve direnç seviyeleri hisselerin volatiliteleri dikkate alınarak istatistiksel metotlara göre belirlenmiştir. BIST100 ve BIST100 dışı hisseler, Borsa İstanbul piyasa yapılanması bazında "Yıldız Pazar 1-2" ve "Ana Pazar 1" den oluşmaktadır. Bir hisse senedinin veya ikili işlemin yükseliş ve düşüşe başlayanlar listesinde yer alması orta vadeli yeni bir trend başlangıcı olarak değerlendirilebilir.

Endeks	Son Durum	Destek 2	Destek 1	Kapanış	Direnç 1	Direnç 2
BIST 100	Yükseliş trendi devam etmekte	114,306	117,323	118,342	120,341	123,359
BIST 30 VIOP		138,200	141,900	143,125	145,500	149,200

ORTA VADELİ TREND											
Endeks 100 Yükseliş Başlayanlar						Endeks 100 Düşüş Başlayanlar					
Destek 2	Destek 1	Kapanış	Direnç 1	Direnç 2	Destek 2	Destek 1	Kapanış	Direnç 1	Direnç 2	Destek 2	Destek 1
					AKBNK	7.86	8.15	8.26	8.43	8.72	
					ARCLK	19.81	20.55	20.90	21.30	22.04	
					FROTO	68.57	71.19	72.30	73.81	76.43	
					GOZDE	4.80	4.96	4.98	5.11	5.26	
					TCELL	13.52	13.91	14.11	14.29	14.67	
					THYAO	13.15	13.73	14.02	14.30	14.87	
					ZOREN	1.52	1.57	1.62	1.62	1.67	
Endeks 100 Dışı Yükseliş Başlayanlar						Endeks 100 Dışı Düşüş Başlayanlar					
Destek 2	Destek 1	Kapanış	Direnç 1	Direnç 2	Destek 2	Destek 1	Kapanış	Direnç 1	Direnç 2	Destek 2	Destek 1
					ANELE	3.05	3.12	3.16	3.20	3.28	
					DENCM	8.08	8.44	8.62	8.80	9.16	
					HURGZ	1.11	1.16	1.19	1.21	1.26	
					ICBCT	4.84	5.07	5.27	5.30	5.53	
					KRDMA	2.64	2.74	2.80	2.85	2.96	
					MEPET	2.10	2.19	2.19	2.27	2.36	
					METRO	1.32	1.38	1.39	1.43	1.49	
					MRDIN	5.11	5.30	5.35	5.50	5.69	
					PKART	9.01	9.26	9.30	9.50	9.75	
İkili İşlem Yükseliş Başlayanlar						İkili İşlem Düşüş Başlayanlar					
Destek 2	Destek 1	Kapanış	Direnç 1	Direnç 2	Destek 2	Destek 1	Kapanış	Direnç 1	Direnç 2	Destek 2	Destek 1
Birinci Hisse VIOP'ta Al - İkinci Hisse VIOP'ta Sat						Birinci Hisse VIOP'ta Sat - İkinci Hisse VIOP'ta Al					
HALKB-TSKB	4.9362	5.0427	5.1493	5.2558	5.3623	AKBNK-XU030	0.1683	0.1700	0.1717	0.1734	0.1751

Endeks 50 Trend Takibi	Trend	Destek 2	Destek 1	Kapanış	Direnç 1	Direnç 2
AEFES	Yükseliş Devam Ediyor	23.98	24.64	24.80	25.29	25.95
AGHOL	Yeni Düşüş Başladı	17.51	18.02	18.19	18.52	19.02
AKBNK	Yeni Düşüş Başladı	7.86	8.15	8.26	8.43	8.72
ALARK	Yükseliş Devam Ediyor	5.70	5.91	5.99	6.12	6.32
ANACM	Düşüş Devam Ediyor	3.83	3.98	4.07	4.12	4.27
ARCLK	Yeni Düşüş Başladı	19.81	20.55	20.90	21.30	22.04
ASELS	Yükseliş Devam Ediyor	22.42	23.31	24.12	24.20	25.09
BIMAS	Düşüş Devam Ediyor	46.18	47.24	47.60	48.29	49.35
CCOLA	Yükseliş Devam Ediyor	43.36	44.41	44.78	45.46	46.52
DOHOL	Yükseliş Devam Ediyor	1.85	1.93	1.96	2.01	2.09
EKGYO	Yükseliş Devam Ediyor	1.57	1.61	1.63	1.64	1.68
ENJSA	Yükseliş Devam Ediyor	7.84	7.97	8.08	8.11	8.24
ENKAI	Yükseliş Devam Ediyor	6.27	6.52	6.61	6.78	7.03
EREGL	Düşüş Devam Ediyor	8.60	8.92	9.06	9.24	9.57
FROTO	Yeni Düşüş Başladı	68.57	71.19	72.30	73.81	76.43
GARAN	Yükseliş Devam Ediyor	11.13	11.56	11.78	12.00	12.44
HALKB	Yükseliş Devam Ediyor	6.70	6.89	6.90	7.07	7.26
HEKTS	Yükseliş Devam Ediyor	9.54	9.92	10.12	10.29	10.66
IPEKE	Yükseliş Devam Ediyor	9.07	9.47	9.61	9.86	10.26
ISCTR	Yükseliş Devam Ediyor	6.87	7.14	7.35	7.42	7.69
ISFIN	Yükseliş Devam Ediyor	3.90	4.05	4.13	4.19	4.33
KCHOL	Düşüş Devam Ediyor	18.45	19.12	19.33	19.79	20.46
KORDS	Yükseliş Devam Ediyor	13.92	14.40	14.61	14.87	15.35
KOZAA	Yükseliş Devam Ediyor	10.03	10.43	10.73	10.82	11.21
KOZAL	Düşüş Devam Ediyor	72.41	74.72	75.10	77.02	79.32
KRDMD	Yükseliş Devam Ediyor	2.67	2.78	2.83	2.88	2.99
MGROS	Yükseliş Devam Ediyor	24.54	25.35	26.00	26.17	26.98
PETKM	Yükseliş Devam Ediyor	3.79	3.94	3.98	4.09	4.24
PGSUS	Düşüş Devam Ediyor	64.13	65.96	66.50	67.79	69.62
SAHOL	Yükseliş Devam Ediyor	9.50	9.80	9.91	10.10	10.39
SASA	Yükseliş Devam Ediyor	8.75	9.05	9.29	9.34	9.63
SISE	Yükseliş Devam Ediyor	5.09	5.29	5.42	5.48	5.68
SKBNK	Yükseliş Devam Ediyor	1.29	1.34	1.34	1.38	1.43
SODA	Yükseliş Devam Ediyor	6.12	6.27	6.40	6.43	6.58
TAVHL	Düşüş Devam Ediyor	25.86	26.53	26.80	27.21	27.88
TCELL	Yeni Düşüş Başladı	13.52	13.91	14.11	14.29	14.67
THYAO	Yeni Düşüş Başladı	13.15	13.73	14.02	14.30	14.87
TKFEN	Düşüş Devam Ediyor	17.57	18.04	18.30	18.50	18.97
TOASO	Düşüş Devam Ediyor	24.65	25.60	26.22	26.56	27.51
TRKCM	Yükseliş Devam Ediyor	3.52	3.64	3.74	3.76	3.88
TSKB	Yükseliş Devam Ediyor	1.27	1.32	1.34	1.36	1.41
TTKOM	Yükseliş Devam Ediyor	7.57	7.73	7.78	7.88	8.04
TTRAK	Yükseliş Devam Ediyor	58.07	59.49	59.70	60.92	62.35
TUPRS	Düşüş Devam Ediyor	104.48	108.60	111.20	112.71	116.82
ULKER	Düşüş Devam Ediyor	22.34	23.05	23.30	23.75	24.46
VAKBN	Yükseliş Devam Ediyor	6.06	6.23	6.34	6.40	6.57
VESTL	Yükseliş Devam Ediyor	14.90	15.50	16.00	16.09	16.69
YATAS	Yükseliş Devam Ediyor	8.67	8.99	9.06	9.31	9.63
YKBNK	Yükseliş Devam Ediyor	2.97	3.09	3.13	3.21	3.33
ZOREN	Yeni Düşüş Başladı	1.52	1.57	1.62	1.62	1.67



Genel Müdürlük

Levent Mah. Levent Cad. No: 45 P.K. 34330 Beşiktaş / İSTANBUL
+90 212 370 22 22
www.alanyatirim.com.tr

Ankara İrtibat Bürosu

Anafartalar C. Papatya S. No: 2/6-8 Ulus / ANKARA
+90 312 312 69 80

İzmir İrtibat Bürosu

Akdeniz M. Cumhuriyet Bulvarı Çırpıcı İş Merkezi No: 77/402 Konak / İZMİR
+90 232 445 64 66

arastirma@alanyatirim.com.tr

Yasal Uyarı: Bu dokümanda yer alan her türlü bilgi, değerlendirme ve yorum güvenilir olduğu düşünülen Alan Yatırım A.Ş. tarafından burada sunulan bilgilerin doğruluğu ve bütünlüğü konusunda makul özen gösterilmiş olmakla beraber, olabilecek hatalar ve eksikliklerden sorumlu değildir. Burada yer alan fiyatlar, veriler ve bilgilerin tam ve doğru olduğu garanti edilemez, içerik haber verilmeksizin değiştirilebilir. Burada yer alan yorum ve tavsiyeler, yorum ve tavsiyede bulunanların kişisel görüşlerine dayanmaktadır. Herhangi bir yatırım aracının alım – satım önerisi ya da getiri vaadi olarak yorumlanmamalıdır. Bu belgede yer alan yatırımla ilgili bilgiler, yorumlar ve tavsiyeler yatırım danışmanlığı kapsamında değildir. Yatırım danışmanlığı hizmeti, yetkili kuruluşlar tarafından kişilerin risk ve getiri tercihleri dikkate alınarak kişiye özel sunulmaktadır. Burada yer alan yorum ve tavsiyeler ise genel niteliktedir. Burada yer alan görüşler, yatırımcının mali durumuna veya risk ve getiri tercihlerine uygun olmayabilir. Bu nedenle, sadece burada yer alan bilgilere dayanarak yatırım kararı verilmesi beklentilere uygun sonuçlar doğurmayabilir. Burada yer alan bilgi, değerlendirme, yorum ve istatistiki şekil ve değerlendirmelerin kullanımı sonucunda ortaya çıkacak doğrudan ve / veya dolaylı zararlardan Alan Yatırım A.Ş. sorumlu olmayacaktır. Tüm hakları saklıdır.