

BIST 100	1.54%	USDTRY	1.98%	EURTRY	0.43%	EURUSD	0.22%	XAUUSD	0.74%	GLDGR	0.38%	BRENT	-1.62%	S&P 500	1.40%
1,291	▲	7.5442	▲	9.0525	▲	1.1833	▲	1,889.48	▲	465.87	▲	42.83	▼	3,582	▲

**PİYASA GÜNDEMİ**

- TCMB Toplantısı
- Koronavirüs Aşısı Kaynaklı Haber Akışı
- Ekonomik ve Mali Teşvikler
- Jeopolitik Gelişmeler

**EKONOMİK TAKVİM**

- **11.00 TRY** Bütçe Dengesi (Ekim)
- **12.00 EUR** ECB Finansal İstikrar Raporu
- **16.30 USD** New York Empire State İmalat Endeksi (Kasım)

**PİYASALARIN YÖNÜ**

BIST100... Kritik TCMB Toplantısı Bu Hafta Gerçekleştirilecek... Geçtiğimiz hafta ekonomi üst yönetimindeki değişim ve enflasyonla mücadele konusundaki kararlı yaklaşım piyasada sıkı ve öngörülebilir bir para politikası beklentisi yarattı. TL varlıklar olumlu beklentilerin etkisinde geçtiğimiz hafta güçlü bir görünüm sergileyerek tarihi zirvesine yükseldi. 1,303 puana kadar yükselen BIST100 endeksi gelen kar satışlarının etkisiyle haftayı 1,291 puandan tamamladı. Endeks geçtiğimiz hafta %8.3 yükselirken, bankacılık endeksindeki yükseliş %22.6 oldu. Banka hisseleri uzunca bir süredir zayıf bir görünüm sergiliyordu. Global piyasalardaki olumlu havanın etkileri yurt içi piyasalara yansdı. Yeni haftanın ilk işlem gününde global piyasalarda risk iştahı olumlu seyretmeyi sürdürüyor. Koronavirüs aşısı konusundaki gelişmeler rekor seviyelere ulaşan vakalara karşı ağır basıyor. Aşı kaynaklı gelişmeler ve Perşembe günü gerçekleştirilecek toplantıya ilişkin beklentiler yurt içi piyasalarda pozitif havayı devam ettirebilir.

USDTRY... TL Varlıklarda Görünüm Pozitif... Ekonomide dönüşüm ve yeni dönem beklentileriyle birlikte TL pozisyonlar revize edilmeye başlandı. Dolar TL kuru 8.50 seviyelerinden geri çekilirken, TL varlıklar son 19 yılın en güçlü haftalık kazancını gerçekleştirdi. Global piyasalarda da risk iştahının yüksek seyretmesi birlikte CDS risk puanı 400'ün altına geriledi. TCMB Para Politikası Kurulu toplantısı bu hafta Perşembe günü gerçekleştirilecek. Piyasa politika faizinin 500 baz artırılacağını öngörüyor.

EURTRY... TL Majör Para Birimlerine Karşı Güç Kazandı... TL varlıklar geçtiğimiz hafta majör para birimleri karşısında güçlü bir görünüm sergiledi. Euro TL kuru 9 seviyesinin altına geriledikten sonra yeni işlem gününde 9.08 seviyelerinde işlem görüyor.

EURUSD... Piyasa İyimserliğiyle 1.1850 Seviyesi Üzerine Tutundu... Euro Bölgesi 3Ç20'de beklentilere paralel bir şekilde önceki üç aylık döneme göre %12.6 büyüme kaydetti. Bir önceki yılın aynı dönemine göre ise %4.4 küçüldü. Euro Dolar paritesi bir süredir dar bir bant içerisine sıkışırken, Euro global piyasalarda risk iştahındaki yükselişten besleniyor. Koronavirüs vakalarındaki artışa rağmen, aşı haberleri ve Asya ülkelerinin ticaret anlaşması paritenin 1.1850 seviyesi üzerinde tutunmasına destek oluyor.

XAUUSD... Vaka Sayılarındaki Artışla 1,900 \$ Seviyesine Yönelindi... Ons altın, koronavirüs vaka sayılarındaki artış ve aşı iyimserliği arasında bölünmüş olarak 1880 \$ civarında bir aralıkta bir işlem görüyor. Geçtiğimiz hafta pazartesi günü %5'in üzerinde değer kaybettikten sonra bu seviyelerden toparlanma çabası içerisine giren değerli madenin piyasadaki haber akışına olan duyarlılığı devam etmekte.

GAUTRY... 465 TL Seviyelerinde... Altının ons fiyatının 1,880 \$ seviyesi üzerinde tutunmasına rağmen TL'deki güçlenmeye bağlı olarak gram altın fiyatları yatay bir görünüm sergilemekte.

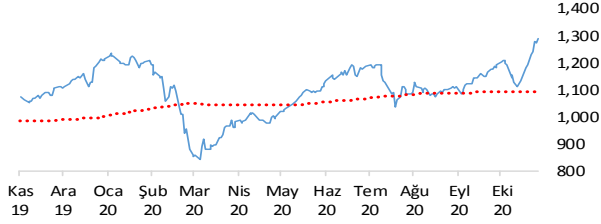
BRENT... Kısmi Karantina Haberiyle Yükseldi... Brent petrolün varil fiyatı global risk iştahındaki yükselişle birlikte geçtiğimiz haftayı artıda tamamlamayı başardı. 45 \$'a kadar yükselen Brent petrolün varil fiyatı ABD'de ulusal bir karantina yerine bölgesel karantinaların uygulanabileceği haberiyle birlikte varil başına 43 \$ seviyesine doğru yükseldi.

SP500... Risk İştahı Yüksek Seyrediyor... ABD'de seçim belirsizliğinin ortadan kalkması ve koronavirüs aşısı konusundaki gelişmeler ABD'de hisse senedi piyasalarına olumlu katkı sağladı. S&P500 endeksi geçtiğimiz haftayı %2.1 yükseliş kaydetti. Koronavirüs vaka sayıları rekor seviyelere ulaşan ABD'de Biden'ın danışmanları ulusal çapta bir karantina düşünmediklerini ifade ettiler. ABD'de seçilmiş başkan Joe Biden Hazine Bakanı olarak eski FED başkanı Janet Yellen'ı düşünüyor. S&P500 vadeli yeni haftaya iyimser beklentilerin etkisinde artıda başladı.

Teknik Analiz

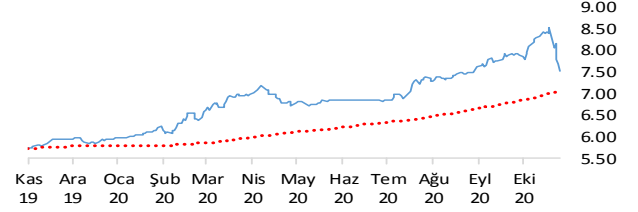
BIST

BIST100 endeksi günü 1.54% değer kazancı ile tamamladı. Teknik olarak BIST100 endeksi orta vadeli yükseliş trendi ve kısa vadeli yükseliş trendi devam etmektedir. Bununla beraber BIST100 endeksinde kısa vadeli direnç seviyeleri 1,310 ve 1,330'de, destek seviyeleri ise 1,290 ve 1,280'de bulunmaktadır.



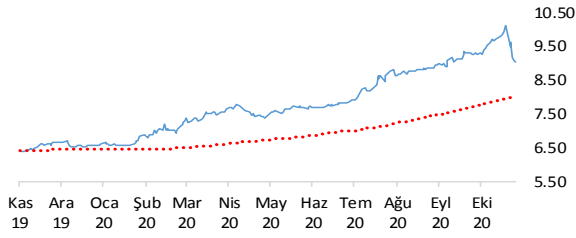
USDTRY

Dolar, Türk Lirası karşısında günü 1.98% değer kaybı ile tamamladı. Teknik olarak Dolar, Türk Lirası karşısında orta vadeli düşüş trendi ve kısa vadeli düşüş trendi devam etmektedir. Bununla beraber USDTRY paritesinde kısa vadeli direnç seviyeleri 7.6000 ve 7.7400'de, destek seviyeleri ise 7.4500 ve 7.3100'de bulunmaktadır.



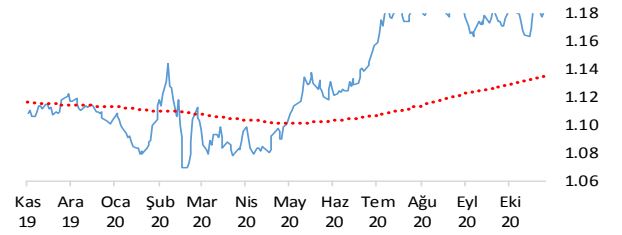
EURTRY

Euro, Türk Lirası karşısında günü 0.43% değer kaybı ile tamamladı. Teknik olarak Euro, Türk Lirası karşısında orta vadeli düşüş trendi ve kısa vadeli düşüş trendi devam etmektedir. Bununla beraber EURTRY paritesinde kısa vadeli direnç seviyeleri 9.1500 ve 9.3300'de, destek seviyeleri ise 8.9700 ve 8.8000'de bulunmaktadır.



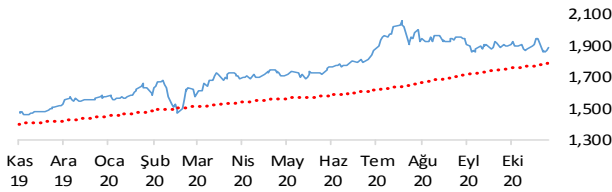
EURUSD

Euro, Dolar karşısında günü 0.22% değer kazancı ile tamamladı. Teknik olarak Euro, Dolar karşısında orta vadeli yükseliş trendi sürmekle birlikte kısa vadeli 1.1816'deki önemli direncini yukarı yönlü kırdı. Bununla beraber EURUSD paritesinde kısa vadeli direnç seviyeleri 1.1870 ve 1.1920'de, destek seviyeleri ise 1.1820 ve 1.1770'de bulunmaktadır.



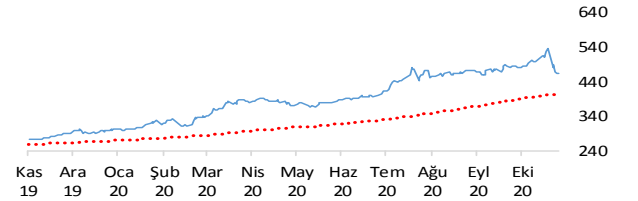
XAUUSD

Altının ons cinsi, günü 0.74% değer kazancı ile tamamladı. Teknik olarak Altının ons cinsi, orta vadeli düşüş trendi sürmekle birlikte kısa vadeli 1892.34'deki önemli direncini yukarı yönlü kırdı. Bununla beraber Ons altında kısa vadeli direnç seviyeleri 1,911.00 ve 1,936.00'de, destek seviyeleri ise 1,886.00 ve 1,861.00'de bulunmaktadır.



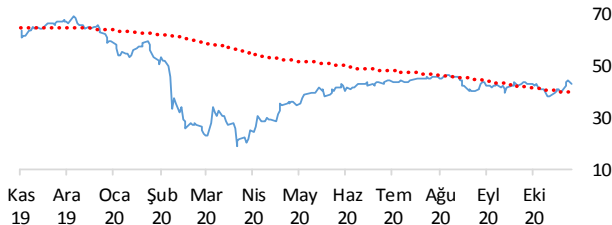
GLDGR

Altın gram cinsi, günü 0.38% değer kazancı ile tamamladı. Teknik olarak Altın gram cinsi, orta vadeli düşüş trendi ve kısa vadeli düşüş trendi içinde bulunmaktadır. Bununla beraber Gram altında kısa vadeli direnç seviyeleri 475.00 ve 488.00'de, destek seviyeleri ise 462.00 ve 449.00'de bulunmaktadır.



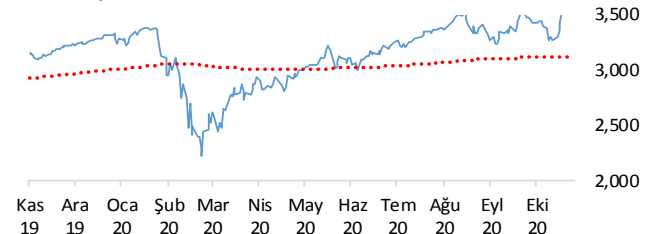
BRENT

Brent Petrol günü 1.62% değer kaybı ile tamamladı. Teknik olarak Brent Petrol orta vadeli yükseliş trendi ve kısa vadeli yükseliş trendi içinde bulunmaktadır. Bununla beraber Brent tipi petrolde kısa vadeli direnç seviyeleri 43.80 ve 45.00'de, destek seviyeleri ise 42.70 ve 41.60'de bulunmaktadır.



S&P 500

S&P500 endeksi günü 1.40% değer kazancı ile tamamladı. Teknik olarak S&P500 endeksi orta vadeli yükseliş trendi ve kısa vadeli yükseliş trendi içinde bulunmaktadır. Bununla beraber S&P500 endeksinde kısa vadeli direnç seviyeleri 3,587.00 ve 3,638.00'de, destek seviyeleri ise 3,537.00 ve 2,760.00'de bulunmaktadır.



İstatistikler

Global Makro Veriler	Politika Faizi	Enflasyon	Büyüme
ABD	0.25%	1.20%	-2.90%
AB	0.00%	-0.30%	-4.30%
Japonya	-0.10%	0.00%	-9.90%
Türkiye	10.25%	11.89%	-9.90%
Güney Afrika	2.25%	2.50%	-11.50%
Brezilya	2.00%	3.92%	-11.40%
Rusya	4.25%	4.00%	-3.60%
Meksika	4.25%	4.09%	-8.60%
Endonezya	4.00%	1.44%	-3.49%
Hindistan	0.00%	0.00%	-4.30%

Pariteler	Günlük	Aylık	Yıllık
EURUSD	1.5%	1.2%	7.3%
USDTRY	1.8%	-3.2%	33.7%
EURTRY	0.5%	-2.2%	43.3%
USDJPY	-0.1%	-0.8%	-3.9%
GBPUSD	0.4%	2.5%	2.4%
USDZAR	-0.3%	-6.6%	5.1%
USDRUB	-0.3%	-0.9%	21.0%
USDBRL	-0.1%	-3.3%	30.1%
USDIDR	-0.6%	-4.4%	0.4%
USDMXN	-0.5%	-4.0%	5.8%
USDINR	-0.1%	1.5%	4.0%
USDARS	-0.6%	2.4%	33.0%
USDCNY	-0.4%	-1.7%	-6.1%
USDKRW	0.1%	-2.9%	-4.7%

Emtia - Uluslararası Piyasalar	Günlük	Aylık	Yıllık
Brent Petrol	1.3%	0.8%	-31.8%
Ons Altın	0.2%	-0.3%	29.0%
Doğalgaz	-3.8%	-11.8%	9.3%
Gümüş	1.1%	3.4%	47.2%
Alüminyum	0.4%	3.9%	10.1%
Buğday	-0.7%	-4.4%	18.2%
Şeker	-0.1%	3.3%	17.1%
Kakao	1.4%	1.1%	-10.9%
Kahve	-0.7%	4.6%	2.3%
Pamuk	0.2%	0.9%	5.7%

Yaklaşan Merkez Bankası Toplantı Tarihleri	Tarih
Türkiye Cumhuriyet Merkez Bankası (TCMB)	19 Kasım
Avustralya Merkez Bankası (RBA)	1 Aralık
Hindistan Merkez Bankası (RBI)	4 Aralık
Kanada Merkez Bankası (BOC)	9 Aralık
Avrupa Merkez Bankası (ECB)	10 Aralık
İsviçre Merkez Bankası (SNB)	17 Aralık

BIST Piyasa Verileri	TL	USD
BIST100 Endeksi	1,291	166
Piyasa Değeri	1,580,620	202,916
Halka Açık Piyasa Değeri	379,514	48,721
Günlük İşlem Hacmi	38,165	4,900
Ortalama İşlem Hacmi	35,048	4,341
Yabancı Payı		49%

Borsa Performansları	Günlük	Aylık	Yıllık
BIST 100	1.5%	8.3%	22.5%
ABD - S&P 500	1.4%	2.9%	14.9%
Almanya - DAX	0.2%	1.3%	-1.3%
Gelişen Ülkeler	0.5%	5.7%	13.3%
Çin - Shanghai Composite	0.9%	0.1%	15.5%
Japonya - Nikkei	2.0%	10.2%	11.2%
Meksika - Wimex	1.1%	7.7%	-6.1%
Brezilya - Wibra	2.2%	6.6%	-2.8%
Rusya - Micex	-1.4%	0.0%	-12.7%
G.Afrika - Wizaf	0.1%	4.3%	-1.9%
G.Kore - Kospi	2.0%	8.7%	17.7%
Hong Kong - Hang Seng	0.5%	7.8%	-0.2%
Hindistan - Sensex	0.7%	9.1%	8.1%
Endonezya - Jakarta	0.3%	7.2%	-10.7%

BIST - Artan	Fiyat	Değişim
SEYKM	13.97	10.0%
MERIT	74.25	10.0%
DENGE	5.94	10.0%
KARTN	2,145.00	10.0%
TKURU	430.50	10.0%

BIST - Azalanlar	Fiyat	Değişim
UZERB	32.44	-10.0%
OZRDN	9.89	-9.9%
SEKUR	12.10	-9.1%
PGSUS	54.85	-6.2%
ODAS	3.47	-5.5%

BIST - İşlem Hacmi	Fiyat	TL mn
GARAN	8.86	5,048
KRDMD	4.36	3,220
YKBNK	2.90	2,076
AKBNK	6.31	1,535
PETKM	4.75	1,317

Aşağıdaki tabloda, BIST 100, BIST100 dışı ve İkili İşlem başlığı altında hisselerin fiyat hareketleri bazında orta vadeli trend durumları sayısal analiz sonuçlarına göre belirtilmiştir. Destek ve direnç seviyeleri hisselerin volatiliteleri dikkate alınarak istatistiksel metotlara göre belirlenmiştir. BIST100 ve BIST100 dışı hisseler, Borsa İstanbul piyasa yapılanması bazında Yıldız ve Ana Pazardan oluşmaktadır. Bir hisse senedinin veya ikili işlemin yükselişe ve düşüşe başlayanlar listesinde yer alması orta vadeli yeni bir trend başlangıcı olarak değerlendirilebilir.

Endeks	Son Durum	Destek 2	Destek 1	Kapanış	Direnç 1	Direnç 2
BIST 100	Yükseliş trendi devam etmekte	1,229	1,261	1,291	1,292	1,323
BIST 30 VIOP		1,393	1,428	1,463	1,464	1,499

ORTA VADELİ TREND											
Endeks 100 Yükselişe Başlayanlar						Endeks 100 Düşüşe Başlayanlar					
Endeks	Destek 2	Destek 1	Kapanış	Direnç 1	Direnç 2	Endeks	Destek 2	Destek 1	Kapanış	Direnç 1	Direnç 2
MPARK	17.08	17.63	18.15	18.19	18.75	ALGYO	16.44	16.95	17.15	17.46	17.97
Endeks 100 Dışı Yükselişe Başlayanlar						Endeks 100 Dışı Düşüşe Başlayanlar					
Endeks	Destek 2	Destek 1	Kapanış	Direnç 1	Direnç 2	Endeks	Destek 2	Destek 1	Kapanış	Direnç 1	Direnç 2
CRFSA	24.60	25.27	25.82	25.93	26.60	AVOD	9.56	9.94	10.25	10.31	10.68
KFEIN	16.74	17.37	17.80	17.99	18.62	DGATE	14.58	15.10	15.45	15.63	16.16
OSMEN	22.28	23.42	24.54	24.56	25.70	ICBCT	6.33	6.61	6.83	6.89	7.17
OSTIM	3.88	4.08	4.23	4.28	4.47	QNBFL	117.92	122.97	127.20	128.03	133.08
TKURU	416.04	427.95	430.50			YGGYO	12.63	12.81	12.93	12.99	13.17
TSPOR	4.21	4.35	4.43	4.50	4.64						
ULUUN	11.27	11.61	11.65	11.95	12.29						
İkili İşlem Yükselişe Başlayanlar						İkili İşlem Düşüşe Başlayanlar					
Endeks	Destek 2	Destek 1	Kapanış	Direnç 1	Direnç 2	Endeks	Destek 2	Destek 1	Kapanış	Direnç 1	Direnç 2
Birinci Hisse VIOP'ta Al - İkinci Hisse VIOP'ta Sat						Birinci Hisse VIOP'ta Sat - İkinci Hisse VIOP'ta Al					
						ENJSA-SAHOL	0.9034	0.9246	0.9458	0.9670	0.9882

Endeks 50 Trend Takibi	Trend	Destek 2	Destek 1	Kapanış	Direnç 1	Direnç 2
BIST 100	Yükseliş trendi devam etmekte	1229.21	1260.63	1291.29	1292.06	1323.49
AEFES	Yükseliş Devam Ediyor	22.00	22.58	22.60	23.15	23.72
AKBNK	Yükseliş Devam Ediyor	5.98	6.18	6.31	6.39	6.59
ALARK	Yükseliş Devam Ediyor	6.32	6.54	6.64	6.77	6.99
ALKIM	Düşüş Devam Ediyor	13.51	13.90	14.16	14.29	14.68
ARCLK	Yükseliş Devam Ediyor	26.67	27.63	27.84	28.59	29.55
ASELS	Yükseliş Devam Ediyor	17.51	18.18	18.35	18.84	19.51
BIMAS	Düşüş Devam Ediyor	65.93	67.45	68.90	68.96	70.48
CCOLA	Yükseliş Devam Ediyor	57.19	58.50	59.15	59.80	61.11
DOHOL	Yükseliş Devam Ediyor	2.47	2.57	2.60	2.67	2.77
ECILC	Düşüş Devam Ediyor	6.60	6.84	6.89	7.08	7.32
EKGYO	Yükseliş Devam Ediyor	1.83	1.87	1.90	1.91	1.95
ENJSA	Yükseliş Devam Ediyor	9.85	10.03	10.12	10.21	10.39
EREGL	Yükseliş Devam Ediyor	10.38	10.77	11.10	11.15	11.54
GARAN	Yükseliş Devam Ediyor	8.30	8.60	8.86	8.90	9.21
GUBRF	Yükseliş Devam Ediyor	36.04	37.55	38.18	39.05	40.56
HALKB	Yükseliş Devam Ediyor	5.18	5.32	5.42	5.46	5.60
HEKTS	Düşüş Devam Ediyor	12.23	12.68	12.72	13.14	13.60
IPEKE	Düşüş Devam Ediyor	11.22	11.69	11.79	12.16	12.63
ISCTR	Yükseliş Devam Ediyor	6.54	6.78	6.93	7.02	7.26
ISFIN	Yükseliş Devam Ediyor	3.68	3.81	3.81	3.93	4.06
ISGYO	Yükseliş Devam Ediyor	1.89	1.95	1.99	2.00	2.05
KCHOL	Yükseliş Devam Ediyor	17.79	18.39	18.92	18.99	19.59
KOZAA	Düşüş Devam Ediyor	12.01	12.46	12.49	12.91	13.36
KOZAL	Düşüş Devam Ediyor	71.41	73.66	75.60	75.91	78.16
KRDMD	Yükseliş Devam Ediyor	4.15	4.30	4.36	4.45	4.60
MGROS	Düşüş Devam Ediyor	37.71	38.92	38.92	40.13	41.34
MPARK	Yeni Yükseliş Başladı	17.08	17.63	18.15	18.19	18.75
ODAS	Yükseliş Devam Ediyor	3.35	3.46	3.47	3.57	3.68
OYAKC	Yükseliş Devam Ediyor	7.70	7.99	8.02	8.27	8.56
PETKM	Yükseliş Devam Ediyor	4.42	4.59	4.75	4.76	4.92
PGSUS	Yükseliş Devam Ediyor	52.01	53.56	54.85	55.10	56.65
SAHOL	Yükseliş Devam Ediyor	10.39	10.69	10.70	10.98	11.28
SASA	Yükseliş Devam Ediyor	16.30	16.85	17.12	17.40	17.95
SELEC	Düşüş Devam Ediyor	9.08	9.29	9.30	9.49	9.70
SISE	Yükseliş Devam Ediyor	6.51	6.75	6.81	6.99	7.23
SOKM	Düşüş Devam Ediyor	11.14	11.44	11.53	11.75	12.05
TAVHL	Yükseliş Devam Ediyor	16.75	17.17	17.24	17.59	18.02
TCELL	Yükseliş Devam Ediyor	15.49	15.91	16.19	16.34	16.76
THYAO	Yükseliş Devam Ediyor	10.83	11.28	11.50	11.72	12.17
TKFEN	Yükseliş Devam Ediyor	14.16	14.51	14.76	14.87	15.23
TOASO	Yükseliş Devam Ediyor	25.09	26.05	26.80	27.02	27.98
TRGYO	Düşüş Devam Ediyor	3.44	3.53	3.61	3.61	3.70
TSKB	Yükseliş Devam Ediyor	2.15	2.23	2.30	2.31	2.39
TTKOM	Yükseliş Devam Ediyor	7.78	7.93	8.01	8.08	8.24
TUPRS	Yükseliş Devam Ediyor	83.11	86.24	88.70	89.36	92.49
TURSG	Düşüş Devam Ediyor	5.50	5.70	5.72	5.89	6.08
ULKER	Düşüş Devam Ediyor	20.61	21.26	21.82	21.90	22.55
VAKBN	Yükseliş Devam Ediyor	4.56	4.68	4.74	4.79	4.91
VESTL	Yükseliş Devam Ediyor	19.08	19.85	20.06	20.61	21.37
YKBNK	Yükseliş Devam Ediyor	2.71	2.82	2.90	2.92	3.02



Genel Müdürlük

Levent Mah. Levent Cad. No: 45 P.K. 34330 Beşiktaş / İSTANBUL

+90 212 370 22 22

www.alanyatirim.com.tr

Ankara İrtibat Bürosu

Anafartalar C. Papatya S. No: 2/6-8 Ulus / ANKARA

+90 312 312 69 80

İzmir İrtibat Bürosu

Akdeniz M. Cumhuriyet Bulvarı Çırpıcı İş Merkezi No: 77/402 Konak / İZMİR

+90 232 445 64 66

arastirma@alanyatirim.com.tr

Yasal Uyarı: Bu dokümanda yer alan her türlü bilgi, değerlendirme ve yorum güvenilir olduğu düşünülen Alan Yatırım A.Ş. tarafından burada sunulan bilgilerin doğruluğu ve bütünlüğü konusunda makul özen gösterilmiş olmakla beraber, olabilecek hatalar ve eksikliklerden sorumlu değildir. Burada yer alan fiyatlar, veriler ve bilgilerin tam ve doğru olduğu garanti edilemez, içerik haber verilmeksizin değiştirilebilir. Burada yer alan yorum ve tavsiyeler, yorum ve tavsiyede bulunanların kişisel görüşlerine dayanmaktadır. Herhangi bir yatırım aracının alım – satım önerisi ya da getiri vaadi olarak yorumlanmamalıdır. Bu belgede yer alan yatırım ile ilgili bilgiler, yorumlar ve tavsiyeler yatırım danışmanlığı kapsamında değildir. Yatırım danışmanlığı hizmeti, yetkili kuruluşlar tarafından kişilerin risk ve getiri tercihleri dikkate alınarak kişiye özel sunulmaktadır. Burada yer alan yorum ve tavsiyeler ise genel niteliktedir. Burada yer alan görüşler, yatırımcının mali durumuna veya risk ve getiri tercihlerine uygun olmayabilir. Bu nedenle, sadece burada yer alan bilgilere dayanarak yatırım kararı verilmesi beklentilere uygun sonuçlar doğurmayabilir. Burada yer alan bilgi, değerlendirme, yorum ve istatistiki şekil ve değerlendirmelerin kullanımı sonucunda ortaya çıkacak doğrudan ve / veya dolaylı zararlardan Alan Yatırım A.Ş. sorumlu olmayacaktır. Tüm hakları saklıdır.