

BIST 100 0.39%	USDTRY -0.20%	EURTRY -1.33%	EURUSD 0.94%	XAUUSD 0.95%	GLDGR 1.12%	BRENT 1.57%	S&P 500 -0.23%
109,537 ▲	6.7566 ▼	7.6598 ▼	1.1339 ▲	1,714.43 ▲	372.45 ▲	39.90 ▲	3,111 ▼

**PİYASA GÜNDEMİ**

- Koronavirüs (Kovid-19) Salgını Kaynaklı Gelişmeler
- ABD'deki Sokak Protestoları
- Avrupa Merkez Bankası Toplantısı

**EKONOMİK TAKVİM**

- **09.00 EUR** Almanya Fabrika Siparişleri (Nisan)
- **15.30 USD** ABD Ortalama Saatlik Kazançlar (Mayıs)
- **15.30 USD** ABD Tarım Dışı İstihdam (Mayıs)
- **15.30 USD** ABD İşsizlik Oranı (Mayıs)
- **20.00 USD** Baker Hughes Sondaj Kuyusu Sayısı

**PİYASALARIN YÖNÜ**

BIST100... Küresel piyasalarda risk iştahının canlılığını koruması yurt içi piyasaların alıcı bir görünüm sergilemesine destek sağlıyor. Borsaya katılan yerli yatırımcı sayısı artmaya devam ederken koronavirüs salgınına yönelik tedbirlerin hafifletilmesi ve ekonomilerin yeniden açılması risk algısının pozitif kalmasına destek oluyor. Haftanın son işlem günü öncesinde Asya piyasaları karışık bir seyir izlemesine rağmen ABD ve Almanya vadeliileri artıda. Endeksin güne artıda başlaması beklenebilir. Yurt içi piyasalarda önemli bir veri akışı bulunmazken yurt dışında ABD'den gelecek tarım dışı istihdam verisi takip edilecek.

USDTRY... Dolar endeksinin risk iştahındaki artışa bağlı olarak 1 haftalık gerilemesinin terse dönmesiyle birlikte dolar hemen hemen bütün para birimleri karşısında değer kazandı. Geçtiğimiz hafta 6.80 seviyelerinde işlem gören Dolar TL kuru gelişen piyasa ülke para birimlerinin risk iştahındaki yükselişten beslenmesiyle birlikte 6.68 seviyelerine kadar gerilemişti. Fakat Çarşamba günü açıklanan tüketici enflasyonunun faizle arasındaki makasın genişlemesiyle yeniden 6.77 seviyelerini test etti. 5 yıllık CDS risk primindeki gerileme TL varlıklara koruyucu kalkan oluyor.

EURTRY... Avrupa Merkez Bankası toplantısı sonrasında Euro TL kuru yataya yakın işlem görüyor. Haftanın son işlem gününün ilk saatlerinde 7.65 seviyelerinde işlem görüyor.

EURUSD... Dün öğleden sonra piyasalar Avrupa Merkez Bankası'nın faiz kararını takip etti. Avrupa Merkez Bankası faizleri sabit tutarken, pandemi acil varlık alım programını piyasanın beklentisinin ötesinde 600 milyar euro artırarak, Haziran 2021'e kadar uzattı. Yapılan açıklamada 750 milyar Euro ile başlatılan Pandemi Acil Varlık Alım Programı'nın 600 milyar Euro artırılarak 1 trilyon 350 milyar Euro'ya çıkarıldığı belirtildi. AMB kararı sonrasında Euro yeniden yükselişe geçti. Yeni işlem gününün ilk saatlerinde 1.1350 seviyelerinde işlem görüyor.

XAUUSD... Altının ons fiyatı küresel likidite bolluğundan ve ABD Çin arasındaki gerilimden destek buluyor. Bu hafta küresel piyasalarda risk iştahındaki yükselişle birlikte satıcılı bir görünüm veren altının ons fiyatı güvenli varlık talebiyle artıda.

GLDGR... Altını oluşturan enstrümanlardaki gevşemeyle birlikte 370 TL seviyelerine kadar gerileyen gram altın fiyatları, ons fiyatındaki hareketlenmeye yukarı yönlü reaksiyon gösterdi.

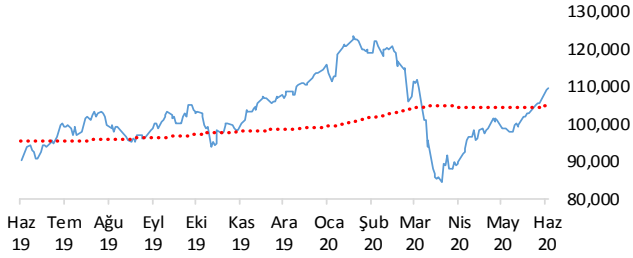
BRENT... Hafta boyunca küresel piyasalardaki risk iştahının artmasıyla birlikte pozitif görünüm sergileyen petrol fiyatları üç ay sonra ilk kez 40 'ı aşmıştı. OPEC+ üyesi ülkelerin arz kısıntısı konusunda mutabakatı sağlayamayacağı endişesiyle 39 \$ seviyesinde konsolide olma çabasına girdi. OPEC+ koalisyonu başta Irak olmak üzere arz kısıntısı taahhütlerini yerine getirmeyen üyeler nedeniyle çatırdamaya başladı. Küresel ekonomide dipten dönüş sinyalleri fiyatlardaki artışta etkili oldu.

SP500... S&P500 endeksi vadeli işlemlerde gün boyu negatif bir görünüm sergiledikten sonra spot piyasanın açılmasıyla birlikte toparlanma çabası içerisinde girdi. Sonrasında gelen satışlarla birlikte gün eksiye kapattı. Yeni işlem gününde vadeli işlemlerde alıcı bir görünüm sergiliyor.

Teknik Analiz

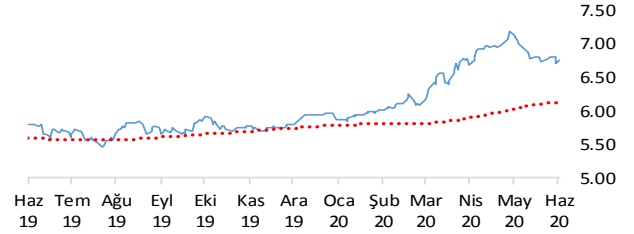
BIST

BIST100 endeksi günü 0.39% değer kazancı ile tamamladı. Teknik olarak BIST100 endeksi orta vadeli yükseliş trendi ve kısa vadeli yükseliş trendi devam etmektedir. Bununla beraber BIST100 endeksinde kısa vadeli direnç seviyeleri 109,800 ve 110,700'de, destek seviyeleri ise 108,900 ve 108,200'de bulunmaktadır.



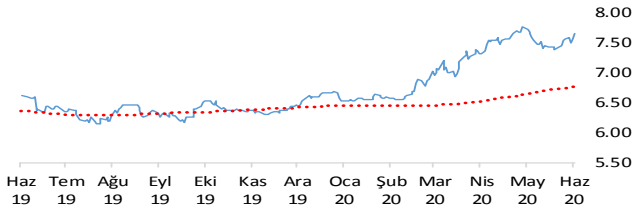
USDTRY

Dolar, Türk Lirası karşısında günü 0.20% değer kazancı ile tamamladı. Teknik olarak Dolar, Türk Lirası karşısında orta vadeli düşüş trendi ve kısa vadeli düşüş trendi devam etmektedir. Bununla beraber USDTRY paritesinde kısa vadeli direnç seviyeleri 6.7800 ve 6.8200'de, destek seviyeleri ise 6.7400 ve 6.6900'de bulunmaktadır.

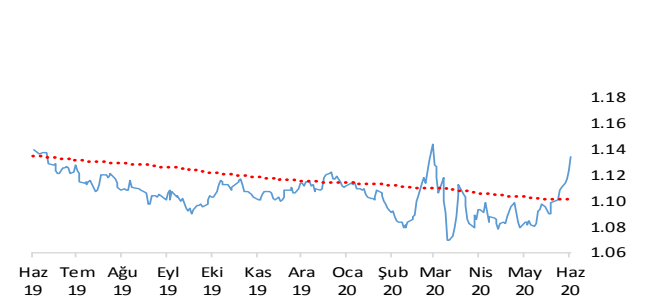


EURTRY

Euro, Türk Lirası karşısında günü 1.33% değer kazancı ile tamamladı. Teknik olarak Euro, Türk Lirası karşısında orta vadeli yükseliş trendi ve kısa vadeli yükseliş trendi devam etmektedir. Bununla beraber EURTRY paritesinde kısa vadeli direnç seviyeleri 7.6700 ve 7.7300'de, destek seviyeleri ise 7.6100 ve 7.5500'de bulunmaktadır.

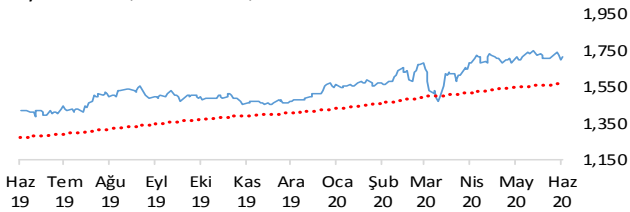


EURUSD



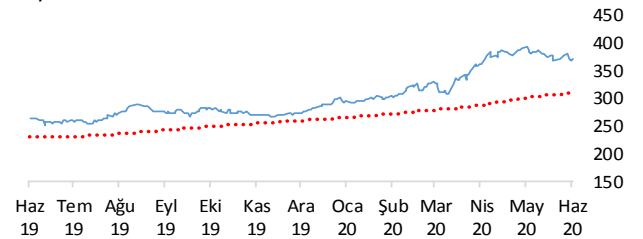
XAUUSD

Altının ons cinsi, günü 0.95% değer kazancı ile tamamladı. Teknik olarak Altının ons cinsi, orta vadeli düşüş trendi ve kısa vadeli düşüş trendi içinde bulunmaktadır. Bununla beraber Ons altında kısa vadeli direnç seviyeleri 1,723.00 ve 1,736.00'de, destek seviyeleri ise 1,709.00 ve 1,696.00'de bulunmaktadır.



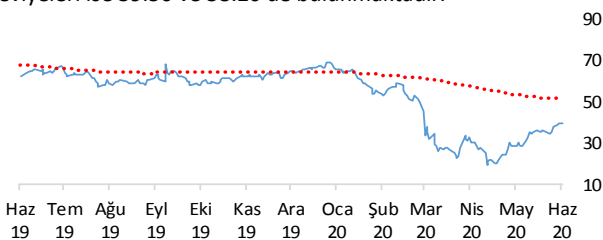
GLDGR

Altın gram cinsi, günü 1.12% değer kazancı ile tamamladı. Teknik olarak Altın gram cinsi, orta vadeli düşüş trendi ve kısa vadeli düşüş trendi içinde bulunmaktadır. Bununla beraber Gram altında kısa vadeli direnç seviyeleri 376.00 ve 380.00'de, destek seviyeleri ise 372.00 ve 368.00'de bulunmaktadır.



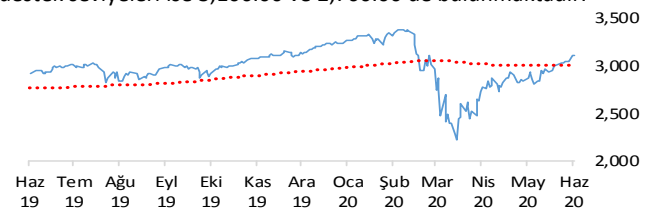
BRENT

Brent Petrol günü 1.57% değer kazancı ile tamamladı. Teknik olarak Brent Petrol orta vadeli yükseliş trendi ve kısa vadeli yükseliş trendi içinde bulunmaktadır. Bununla beraber Brent tipi petrolde kısa vadeli direnç seviyeleri 40.90 ve 42.40'de, destek seviyeleri ise 39.50 ve 38.20'de bulunmaktadır.



S&P 500

S&P500 endeksi günü 0.23% değer kaybı ile tamamladı. Teknik olarak S&P500 endeksi orta vadeli yükseliş trendi ve kısa vadeli yükseliş trendi içinde bulunmaktadır. Bununla beraber S&P500 endeksinde kısa vadeli direnç seviyeleri 3,148.00 ve 3,189.00'de, destek seviyeleri ise 3,106.00 ve 2,760.00'de bulunmaktadır.



İstatistikler

Global Makro Veriler	Politika Faizi	Enflasyon	Büyüme
ABD	0.25%	0.30%	0.23%
AB	0.00%	0.10%	-3.20%
Japonya	-0.10%	0.10%	-2.00%
Türkiye	8.25%	11.39%	4.50%
Güney Afrika	2.75%	3.51%	1.10%
Brezilya	3.00%	2.40%	-0.30%
Rusya	0.25%	-0.20%	-0.90%
Meksika	5.50%	2.15%	-1.40%
Endonezya	4.50%	2.19%	2.97%
Hindistan	4.00%	5.84%	3.10%

Pariteler	Günlük	Aylık	Yıllık
EURUSD	0.4%	4.7%	1.1%
USDTRY	-0.1%	-4.6%	17.8%
EURTRY	0.0%	-0.1%	19.2%
USDJPY	0.0%	2.4%	0.6%
GBPUSD	0.1%	1.4%	-0.6%
USDZAR	-0.3%	-9.0%	13.3%
USDRUB	-0.3%	-6.5%	5.6%
USDBRL	0.0%	-8.3%	31.9%
USDIDR	-1.4%	-8.0%	-2.0%
USDMXN	-0.4%	-9.0%	11.5%
USDINR	-0.1%	-0.5%	8.6%
USDARS	0.0%	2.8%	53.3%
USDCNY	-0.2%	0.5%	2.7%
USDKRW	-0.5%	-1.0%	2.5%

Emtia - Uluslararası Piyasalar	Günlük	Aylık	Yıllık
Brent Petrol	0.6%	32.2%	-34.7%
Altın Ons	-0.2%	0.3%	28.6%
Doğalgaz	0.2%	-14.4%	-23.2%
Gümüş	0.0%	18.4%	19.6%
Alüminyum	0.1%	5.6%	-13.7%
Buğday	0.5%	1.1%	7.3%
Şeker	1.6%	9.5%	-3.4%
Kakao	1.0%	1.0%	0.0%
Kahve	-0.8%	-11.2%	-0.8%
Pamuk	0.5%	11.8%	-10.4%

Yaklaşan Merkez Bankası Toplantı Tarihleri	Tarih
Avrupa Merkez Bankası (ECB)	4 Haziran
Amerikan Merkez Bankası (FED)	10 Haziran
Japonya Merkez Bankası (BOJ)	16 Haziran
Brezilya Merkez Bankası	17 Haziran
Rusya Merkez Bankası (CBR)	19 Haziran
Türkiye Cumhuriyet Merkez Bankası (TCMB)	25 Haziran

BIST Piyasa Verileri	TL	USD
BIST100 Endeksi	108,097	15,883
Piyasa Değeri	1,154,808	169,678
Halka Açık Piyasa Değeri	296,628	43,584
Günlük İşlem Hacmi	23,283	3,421
Ortalama İşlem Hacmi	19,350	2,794
Yabancı Payı		53%

Borsa Performansları	Günlük	Aylık	Yıllık
BIST 100	0.4%	10.9%	21.2%
ABD - S&P 500	-0.3%	8.5%	10.1%
Almanya - DAX	-0.5%	15.9%	3.8%
Gelişen Ülkeler	0.1%	10.4%	-1.6%
Çin - Shanghai Composite	-0.3%	1.8%	1.8%
Japonya - Nikkei	0.5%	16.2%	9.7%
Meksika - Windex	-1.0%	3.6%	-12.6%
Brezilya - Wibra	0.9%	17.8%	-3.7%
Rusya - Micex	-1.4%	0.0%	-5.2%
G.Afrika - Wizaaf	-0.9%	5.9%	-10.5%
G.Kore Kospi	1.3%	14.9%	5.3%
Hong Kong - Hang Seng	0.2%	2.3%	-9.3%
Hindistan - Sensex	0.1%	8.2%	-15.1%
Endonezya - Jakarta	-0.4%	5.8%	-21.1%

BIST - Artan	Fiyat	Değişim
AKCNS	10.45	10.0%
BIMAS	69.00	5.6%
PETKM	3.86	5.2%
GUBRF	25.42	4.9%
RYGYO	5.34	4.1%

BIST - Azalanlar	Fiyat	Değişim
DEVA	18.70	-5.6%
ALBRK	1.47	-3.9%
GUSGR	3.55	-3.0%
NTHOL	2.36	-2.9%
SELEC	8.20	-2.7%

BIST - İşlem Hacmi	Fiyat	TL mn
THYAO	12.59	1,318
ASELS	31.68	1,139
PETKM	3.86	1,057
GARAN	8.14	1,047
EKGYO	1.66	636

Aşağıdaki tabloda, BIST 100, BIST100 dışı ve İkili İşlem başlığı altında hisselerin fiyat hareketleri bazında orta vadeli trend durumları sayısal analiz sonuçlarına göre belirtilmiştir. Destek ve direnç seviyeleri hisselerin volatiliteleri dikkate alınarak istatistiksel metotlara göre belirlenmiştir. BIST100 ve BIST100 dışı hisseler, Borsa İstanbul piyasa yapılanması bazında "Yıldız Pazar 1-2" ve "Ana Pazar 1" den oluşmaktadır. Bir hisse senedinin veya ikili işlemin yükselişe ve düşüşe başlayanlar listesinde yer alması orta vadeli yeni bir trend başlangıcı olarak değerlendirilebilir.

Endeks	Son Durum	Destek 2	Destek 1	Kapanış	Direnç 1	Direnç 2
BIST 100	Yükseliş trendi devam etmekte	105,277	107,981	109,537	110,686	113,390
BIST 30 VIOP		122,600	125,800	127,600	128,900	132,100

ORTA VADELİ TREND											
Endeks 100 Yükselişe Başlayanlar						Endeks 100 Düşüşe Başlayanlar					
Destek 2	Destek 1	Kapanış	Direnç 1	Direnç 2	Destek 2	Destek 1	Kapanış	Direnç 1	Direnç 2	Destek 2	Destek 1
Endeks 100 Dışı Yükselişe Başlayanlar						Endeks 100 Dışı Düşüşe Başlayanlar					
Destek 2	Destek 1	Kapanış	Direnç 1	Direnç 2	Destek 2	Destek 1	Kapanış	Direnç 1	Direnç 2	Destek 2	Destek 1
RYGYO	5.11	5.26	5.34	5.42	5.58	BAKAB	7.86	8.11	8.15	8.36	8.62
						BANVT	22.45	23.37	24.00	24.29	25.21
						FMIZP	46.53	48.56	49.10	50.58	52.60
						SELEC	7.93	8.12	8.20	8.31	8.49
						YGGYO	11.75	11.92	12.03	12.09	12.26
İkili İşlem Yükselişe Başlayanlar						İkili İşlem Düşüşe Başlayanlar					
Destek 2	Destek 1	Kapanış	Direnç 1	Direnç 2	Destek 2	Destek 1	Kapanış	Direnç 1	Direnç 2	Destek 2	Destek 1
Birinci Hisse VIOP'ta Al - İkinci Hisse VIOP'ta Sat						Birinci Hisse VIOP'ta Sat - İkinci Hisse VIOP'ta Al					

Endeks 50 Trend Takibi	Trend	Destek 2	Destek 1	Kapanış	Direnç 1	Direnç 2
BIST 100	Yükseliş trendi devam etmekte	105276.82	107981.34	109536.92	110685.86	113390.38
AEFES	Yükseliş Devam Ediyor	19.21	19.71	19.93	20.22	20.72
AGHOL	Yükseliş Devam Ediyor	18.22	18.70	18.76	19.18	19.67
AKBNK	Yükseliş Devam Ediyor	5.59	5.78	5.83	5.98	6.17
ALARK	Yükseliş Devam Ediyor	5.06	5.24	5.33	5.42	5.60
ANACM	Yükseliş Devam Ediyor	4.15	4.30	4.34	4.45	4.59
ARCLK	Yükseliş Devam Ediyor	15.80	16.37	16.49	16.94	17.51
ASELS	Yükseliş Devam Ediyor	30.34	31.50	31.68	32.65	33.81
BIMAS	Yükseliş Devam Ediyor	67.00	68.45	69.00	69.89	71.34
CCOLA	Yükseliş Devam Ediyor	39.94	40.89	40.96	41.84	42.80
DOHOL	Yükseliş Devam Ediyor	1.87	1.95	1.97	2.02	2.10
EKGYO	Yükseliş Devam Ediyor	1.61	1.65	1.66	1.68	1.72
ENJSA	Yükseliş Devam Ediyor	8.05	8.21	8.30	8.36	8.51
ENKAI	Düşüş Devam Ediyor	5.09	5.29	5.47	5.49	5.70
EREGL	Yükseliş Devam Ediyor	8.04	8.33	8.51	8.62	8.91
FROTO	Yükseliş Devam Ediyor	63.41	65.74	67.50	68.07	70.40
GARAN	Yükseliş Devam Ediyor	7.76	8.05	8.14	8.35	8.64
HALKB	Yükseliş Devam Ediyor	5.30	5.45	5.56	5.59	5.74
HEKTS	Yükseliş Devam Ediyor	13.95	14.50	15.00	15.04	15.59
IPEKE	Yükseliş Devam Ediyor	13.48	14.07	14.60	14.66	15.25
ISCTR	Yükseliş Devam Ediyor	4.87	5.06	5.09	5.24	5.43
ISFIN	Yükseliş Devam Ediyor	3.66	3.79	3.88	3.92	4.05
KCHOL	Yükseliş Devam Ediyor	16.61	17.19	17.58	17.77	18.35
KORDS	Yükseliş Devam Ediyor	11.17	11.56	11.82	11.94	12.33
KOZAA	Yükseliş Devam Ediyor	11.24	11.68	12.02	12.13	12.57
KOZAL	Yükseliş Devam Ediyor	70.18	72.43	74.60	74.67	76.92
KRDMD	Yükseliş Devam Ediyor	2.48	2.58	2.60	2.67	2.77
MGROS	Yükseliş Devam Ediyor	32.97	34.03	34.04	35.09	36.16
PETKM	Yükseliş Devam Ediyor	3.69	3.83	3.86	3.97	4.10
PGSUS	Yükseliş Devam Ediyor	55.65	57.35	59.00	59.06	60.76
SAHOL	Yükseliş Devam Ediyor	8.57	8.84	9.02	9.10	9.36
SASA	Yükseliş Devam Ediyor	9.57	9.91	10.19	10.24	10.58
SISE	Yükseliş Devam Ediyor	4.84	5.02	5.11	5.19	5.37
SKBNK	Yükseliş Devam Ediyor	1.22	1.26	1.28	1.30	1.35
SODA	Yükseliş Devam Ediyor	5.59	5.72	5.74	5.86	5.99
TAVHL	Yükseliş Devam Ediyor	19.22	19.74	20.18	20.25	20.76
TCELL	Yükseliş Devam Ediyor	13.70	14.07	14.19	14.45	14.82
THYAO	Yükseliş Devam Ediyor	12.00	12.50	12.59	13.00	13.50
TKFEN	Yükseliş Devam Ediyor	14.31	14.67	14.94	15.03	15.39
TOASO	Yükseliş Devam Ediyor	22.27	23.09	23.62	23.92	24.75
TRKCM	Yükseliş Devam Ediyor	3.20	3.31	3.35	3.41	3.51
TSKB	Yükseliş Devam Ediyor	1.09	1.13	1.15	1.17	1.21
TTKOM	Yükseliş Devam Ediyor	7.30	7.45	7.60	7.60	7.75
TTRAK	Yükseliş Devam Ediyor	60.88	62.34	62.45	63.81	65.28
TUPRS	Yükseliş Devam Ediyor	80.63	83.80	86.55	86.97	90.14
ULKER	Yükseliş Devam Ediyor	22.15	22.84	23.10	23.54	24.24
VAKBN	Yükseliş Devam Ediyor	4.63	4.75	4.84	4.88	5.00
VESTL	Yükseliş Devam Ediyor	12.81	13.35	13.66	13.88	14.42
YATAS	Yükseliş Devam Ediyor	6.96	7.23	7.45	7.50	7.76
YKBNK	Yükseliş Devam Ediyor	2.29	2.38	2.42	2.48	2.57
ZOREN	Yükseliş Devam Ediyor	1.45	1.50	1.52	1.54	1.59



Genel Müdürlük

Levent Mah. Levent Cad. No: 45 P.K. 34330 Beşiktaş / İSTANBUL

+90 212 370 22 22

www.alanyatirim.com.tr

Ankara İrtibat Bürosu

Anafartalar C. Papatya S. No: 2/6-8 Ulus / ANKARA

+90 312 312 69 80

İzmir İrtibat Bürosu

Akdeniz M. Cumhuriyet Bulvarı Çırpıcı İş Merkezi No: 77/402 Konak / İZMİR

+90 232 445 64 66

arastirma@alanyatirim.com.tr

Yasal Uyarı: Bu dokümanda yer alan her türlü bilgi, değerlendirme ve yorum güvenilir olduğu düşünülen Alan Yatırım A.Ş. tarafından burada sunulan bilgilerin doğruluğu ve bütünlüğü konusunda makul özen gösterilmiş olmakla beraber, olabilecek hatalar ve eksikliklerden sorumlu değildir. Burada yer alan fiyatlar, veriler ve bilgilerin tam ve doğru olduğu garanti edilemez, içerik haber verilmeksizin değiştirilebilir. Burada yer alan yorum ve tavsiyeler, yorum ve tavsiyede bulunanların kişisel görüşlerine dayanmaktadır. Herhangi bir yatırım aracının alım – satım önerisi ya da getiri vaadi olarak yorumlanmamalıdır. Bu belgede yer alan yatırımla ilgili bilgiler, yorumlar ve tavsiyeler yatırım danışmanlığı kapsamında değildir. Yatırım danışmanlığı hizmeti, yetkili kuruluşlar tarafından kişilerin risk ve getiri tercihleri dikkate alınarak kişiye özel sunulmaktadır. Burada yer alan yorum ve tavsiyeler ise genel niteliktedir. Burada yer alan görüşler, yatırımcının mali durumuna veya risk ve getiri tercihlerine uygun olmayabilir. Bu nedenle, sadece burada yer alan bilgilere dayanarak yatırım kararı verilmesi beklentilere uygun sonuçlar doğurmayabilir. Burada yer alan bilgi, değerlendirme, yorum ve istatistiki şekil ve değerlendirmelerin kullanımı sonucunda ortaya çıkacak doğrudan ve / veya dolaylı zararlardan Alan Yatırım A.Ş. sorumlu olmayacaktır. Tüm hakları saklıdır.