

<b>BIST 100</b> 0.66%	<b>USDTRY</b> -1.14%	<b>EURTRY</b> -0.24%	<b>EURUSD</b> 0.04%	<b>XAUUSD</b> 0.04%	<b>GLDGR</b> 0.33%	<b>BRENT</b> -5.45%	<b>S&amp;P 500</b> 1.64%
96,471 ▲	6.7538 ▼	7.3262 ▼	1.0936 ▲	1,684.45 ▲	362.66 ▲	30.68 ▼	2,780 ▲

**PİYASA GÜNDEMİ**

- Koronavirüs (Kovid-19) Pandemisi
- Ekonomiye Destek Paketleri

**EKONOMİK TAKVİM**

- 10.00 TRY Sanayi Üretimi (Şubat)
- 10.00 TRY Perakende Satışlar (Yıllık)

**PİYASALARIN YÖNÜ**

**BIST100... Koronavirüs Pandemisi Gündemde Kalmaya Devam Ediyor...** Borsa İstanbul geçtiğimiz haftayı yükselişle tamamladı. Yatırımcılar Covid-19'un reel ekonomiye olası etkilerini değerlendirmeye devam ediyor. Türkiye diğer gelişen piyasa ülkeleriyle kıyaslandığında rakiplerinden pozitif ayrışıyor. Yeni haftada OPEC koalisyonunun petrol üretiminde kesintiye gideceği haberiyle ekside başlayan Asya piyasaları karışık bir görünüm sergiliyor. ABD vadeliileri ise Paskalya tatili sonrasında ekside. İçişleri Bakanı Süleyman Soylu dün gece saatlerinde istifasını sundu. İstifası Cumhurbaşkanı Erdoğan tarafından kabul edilmedi. Süleyman Soylu görevine devam edecek. Yurt dışı piyasalardaki satıcılı görünüme bağlı olarak endeksin güne ekside başlaması beklenebilir. Koronavirüs (Covid-19) kaynaklı gelişmeler ve haber akışı gündemde kalmaya devam ediyor.

**USDTRY... BDDK Swap Limitini %1'e Çekti...** Türkiye ABD dahil G20 ülkeleriyle swap hattını görüşüyor. Dolar TL kuru bu habere Cuma günü olumlu tepki vererek sınırlı bir şekilde geriledi. BDDK'nın döviz kurlarındaki oynaklığı önleyebilmek adına swap limitlerini %1 oranına düşürdü. Dolar TL kuru 6.70 üzerine tutundu. Yeni haftanın ilk saatlerinde 6.74 seviyelerinde işlem görüyor.

**EURTRY... Euro TL Kuru Yeni Haftaya Yükselişle Başladı...** Gelişen piyasa ülke para birimleri koronavirüs pandemisi ekseninde negatif fiyatlanıyor. TL Euro karşısında değer kaybederken, yeni haftada oldukça volatil bir görünüm sergiliyor. Euro TL kuru 7.37 seviyelerinde işlem görüyor.

**EURUSD... Euro Dolar Karşısındaki Kayıplarını Geri Almada Zorlanıyor...** ABD'de Mart ayı enflasyonu aylık bazda %0.4 düştü. Yıllık bazda ise %1.4 arttı. Koronavirüs pandemisinin reel ekonomiye yansımaları takip ediliyor. EuroGroup toplantısında Maliye Bakanlarının kurtarma paketinin üzerinde anlaşması üzerine Euro Dolar karşısında güç kazandı. 2018 yılından bu yana görülen en yüksek Euro uzun pozisyonuna rağmen parite yatay seyrediyor. Dolar milyarlarca dolarlık parasal genişleme programlarına rağmen güvenli liman talebinden destek bulmaya devam ediyor. Euro Dolar paritesi yeni haftada 1.0950 seviyelerinde yatay bir seyir izliyor.

**XAUUSD... Güvenli Varlık Talebinden Destek Buluyor...** Altının ons fiyatı merkez bankalarının parasal genişleme operasyonlarından ve güvenli varlık talebinden destek buluyor. Ons altın yurt dışı piyasaların Paskalya tatili sonrasında 1692 \$ seviyelerine ulaştıktan sonra sınırlı bir şekilde 1685 \$ seviyelerine geri çekildi.

**GLDGR... 360 TL Seviyesinin Üzerinde...** Gram altın fiyatları ons fiyatındaki yükselişten kendine destek sağladı. Altının ons fiyatının yükselmesinden destek bulan gram altın fiyatları yeni haftada 363 TL seviyelerinde fiyatlanıyor.

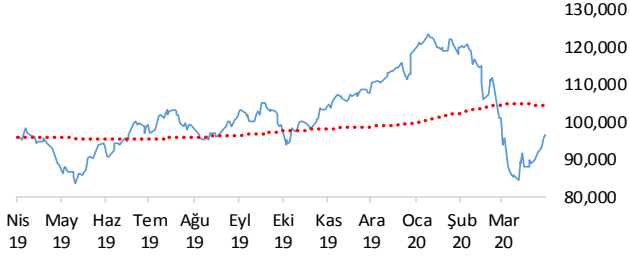
**BRENT... OPEC+ Toplantısında Üretim Kesintisi Konusunda Anlaşmaya Varıldı...** OPEC+ ülkeleri günlük 10 milyon varil üretim kesintisi konusunda anlaşmaya vardı. Böylece 1 Mayıs ve 30 Haziran tarihleri arasında üretim günlük 10 milyon varil azaltılacak. Söz konusu üretim kesintisi 1 Temmuz ve 31 Aralık tarihleri arasında 8 milyon varil, 1 Ocak 2021 tarihinden itibaren ise 30 Nisan 2022 tarihine kadar günlük 6 milyon varil olarak uygulanacak. OPEC+ ülkeleri üretim kısıntısının G20 ülkeleriyle birlikte 20 milyon varile çıkarılmasını hedefliyor. Brent petrolün varil fiyatı bu gelişmelerin ekseninde yeni haftaya sınırlı bir yükselişle 31 \$ seviyelerinde başladı.

**S&P500... Bilanço Dönemi Açılıyor...** ABD'de Paskalya tatili sonrasında vadeli piyasalar haftaya OPEC koalisyonunun üretim kesintisi haberiyle ekside başladı. Piyasalar bu hafta şirketlerin ilk çeyrek bilançolarını takip edecek.

# Teknik Analiz

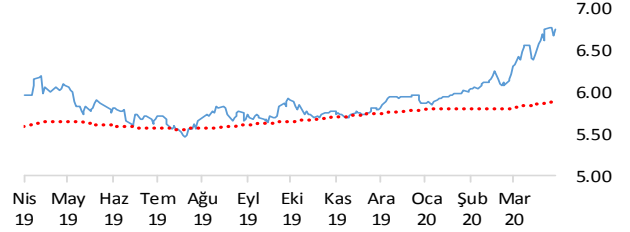
## BIST

BIST100 endeksi günü 0.66% değer kazancı ile tamamladı. Teknik olarak BIST100 endeksi orta vadeli yükseliş trendi ve kısa vadeli yükseliş trendi devam etmektedir. Bununla beraber BIST100 endeksinde kısa vadeli direnç seviyeleri 97,900 ve 100,700'de, destek seviyeleri ise 95,200 ve 94,000'de bulunmaktadır.



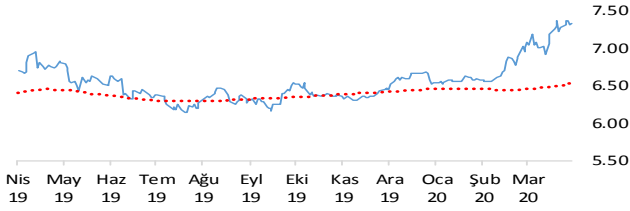
## USDTRY

Dolar, Türk Lirası karşısında günü 1.14% değer kazancı ile tamamladı. Teknik olarak Dolar, Türk Lirası karşısında orta vadeli yükseliş trendi sürmekle birlikte kısa vadeli 6.7168'deki önemli direncini yukarı yönlü kırdı. Bununla beraber USDTRY paritesinde kısa vadeli direnç seviyeleri 6.8200 ve 6.9000'de, destek seviyeleri ise 6.7500 ve 6.6700'de bulunmaktadır.



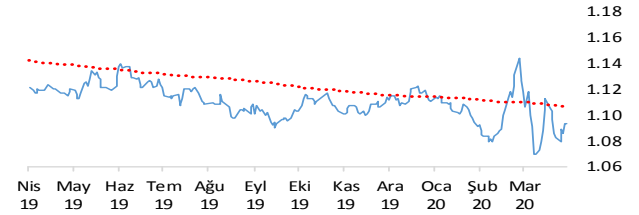
## EURTRY

Euro, Türk Lirası karşısında günü 0.24% değer kazancı ile tamamladı. Teknik olarak Euro, Türk Lirası karşısında orta vadeli yükseliş trendi, kısa vadeli düşüş trendi devam etmektedir. Bununla beraber EURTRY paritesinde kısa vadeli direnç seviyeleri 7.3300 ve 7.4200'de, destek seviyeleri ise 7.2400 ve 7.1600'de bulunmaktadır.



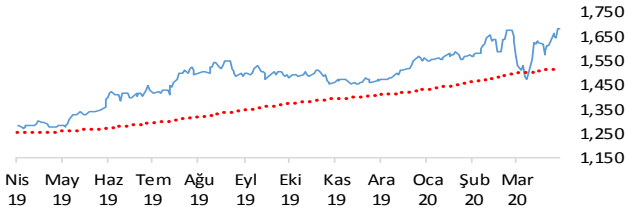
## EURUSD

Euro, Dolar karşısında günü 0.04% değer kazancı ile tamamladı. Teknik olarak Euro, Dolar karşısında orta vadeli yükseliş trendi ve kısa vadeli yükseliş trendi devam etmektedir. Bununla beraber EURUSD paritesinde kısa vadeli direnç seviyeleri 1.0960 ve 1.1060'de, destek seviyeleri ise 1.0860 ve 1.0760'de bulunmaktadır.



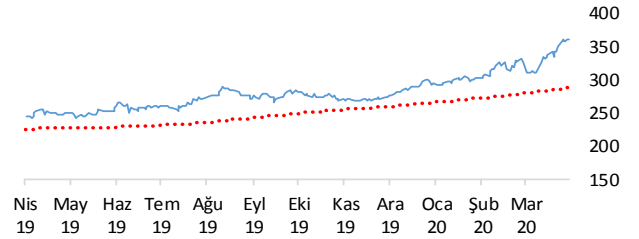
## XAUUSD

Altının ons cinsi, günü 0.04% değer kazancı ile tamamladı. Teknik olarak Altının ons cinsi, orta vadeli yükseliş trendi ve kısa vadeli yükseliş trendi içinde bulunmaktadır. Bununla beraber Ons altında kısa vadeli direnç seviyeleri 1,716.00 ve 1,749.00'de, destek seviyeleri ise 1,683.00 ve 1,651.00'de bulunmaktadır.



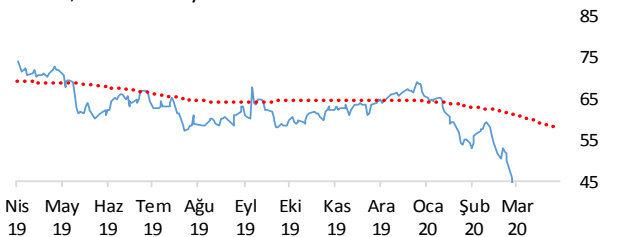
## GLDGR

Altın gram cinsi, günü 0.33% değer kazancı ile tamamladı. Teknik olarak Altın gram cinsi, orta vadeli yükseliş trendi ve kısa vadeli yükseliş trendi içinde bulunmaktadır. Bununla beraber Gram altında kısa vadeli direnç seviyeleri 364.00 ve 369.00'de, destek seviyeleri ise 358.00 ve 353.00'de bulunmaktadır.



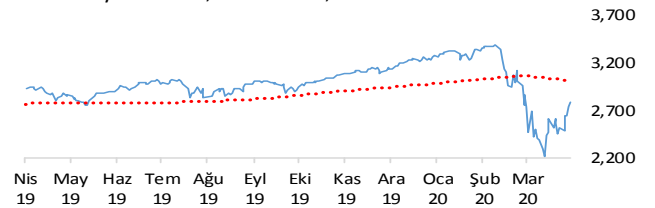
## BRENT

Brent Petrol günü 5.45% değer kaybı ile tamamladı. Teknik olarak Brent Petrol orta vadeli yükseliş trendi sürmekle birlikte kısa vadeli 30.56'deki önemli desteğini aşağı yönlü kırdı. Bununla beraber Brent tipi petrolde kısa vadeli direnç seviyeleri 31.50 ve 34.20'de, destek seviyeleri ise 28.70 ve 26.30'de bulunmaktadır.



## S&P 500

S&P500 endeksi günü 1.64% değer kazancı ile tamamladı. Teknik olarak S&P500 endeksi orta vadeli yükseliş trendi ve kısa vadeli yükseliş trendi içinde bulunmaktadır. Bununla beraber S&P500 endeksinde kısa vadeli direnç seviyeleri 2,872.00 ve 3,016.00'de, destek seviyeleri ise 2,735.00 ve 2,760.00'de bulunmaktadır.



# İstatistikler

Global Makro Veriler	Politika Faizi	Enflasyon	Büyüme
ABD	0.25%	2.30%	2.30%
AB	0.00%	0.70%	1.00%
Japonya	-0.10%	0.40%	-0.70%
Türkiye	9.75%	12.37%	6.00%
Güney Afrika	3.75%	3.72%	3.40%
Brezilya	3.75%	4.01%	1.70%
Rusya	0.25%	2.20%	1.50%
Meksika	6.50%	3.70%	-0.50%
Endonezya	4.50%	2.98%	4.97%
Hindistan	4.40%	6.58%	4.70%

Pariteler	Günlük	Aylık	Yıllık
EURUSD	0.7%	-1.2%	-3.2%
USDTRY	-0.7%	5.9%	16.2%
EURTRY	0.2%	4.3%	12.5%
USDJPY	-0.5%	0.8%	-3.7%
GBPUSD	0.2%	0.4%	-4.7%
USDZAR	0.1%	11.2%	29.6%
USDRUB	-0.9%	0.7%	13.7%
USDBRL	0.0%	5.1%	31.6%
USDIDR	-0.3%	8.6%	12.0%
USDMXN	0.5%	7.0%	25.0%
USDINR	0.3%	3.3%	10.5%
USDARS	0.0%	2.7%	53.5%
USDCNY	0.2%	0.6%	5.1%
USDKRW	0.6%	0.5%	7.4%

Emtia - Uluslararası Piyasalar	Günlük	Aylık	Yıllık
Brent Petrol	2.9%	-8.1%	-56.0%
Altın Ons	0.0%	10.1%	30.5%
Doğalgaz	2.3%	-6.7%	-34.4%
Gümüş	-0.9%	4.0%	1.8%
Alüminyum	-0.9%	-14.6%	-22.5%
Buğday	1.1%	11.4%	20.3%
Şeker	1.3%	-10.3%	-18.7%
Kakao	-2.7%	-4.9%	-4.2%
Kahve	-1.4%	11.7%	28.3%
Pamuk	-0.6%	-10.6%	-31.4%

Yaklaşan Merkez Bankası Toplantı Tarihleri	Tarih
Kanada Merkez Bankası (BOC)	15 Nisan
Türkiye Cumhuriyet Merkez Bankası (TCMB)	22 Nisan
Japonya Merkez Bankası (BOJ)	28 Nisan
ABD Merkez Bankası (FED)	29 Nisan
Avrupa Merkez Bankası (ECB)	30 Nisan
Avustralya Merkez Bankası	5 Mayıs

BIST Piyasa Verileri	TL	USD
BIST100 Endeksi	96,471	14,317
Piyasa Değeri	994,602	147,613
Halka Açık Piyasa Değeri	259,643	38,535
Günlük İşlem Hacmi	16,599	2,463
Ortalama İşlem Hacmi	13,144	2,017
Yabancı Payı		58%

Borsa Performansları	Günlük	Aylık	Yıllık
BIST 100	0.7%	0.9%	0.5%
ABD - S&P 500	1.5%	2.9%	-4.0%
Almanya - DAX	2.2%	14.4%	-12.0%
Gelişen Ülkeler	0.1%	-0.3%	-18.5%
Çin - Shanghai Composite	-0.5%	-3.6%	-12.7%
Japonya - Nikkei	-1.9%	9.8%	-12.5%
Meksika - Windex	-0.1%	-9.2%	-22.4%
Brezilya - Wibra	-1.2%	-5.5%	-17.2%
Rusya - Micex	-0.9%	15.6%	4.6%
G.Afrika - Windex	3.8%	3.9%	-21.1%
G.Kore Kospi	-1.0%	4.0%	-17.5%
Hong Kong - Hang Seng	1.4%	1.1%	-18.8%
Hindistan - Sensex	-1.5%	-10.0%	-20.9%
Endonezya - Jakarta	-0.7%	-5.9%	-27.9%

BIST - Artan	Fiyat	Değişim
NTHOL	1.78	9.9%
PGSUS	50.95	9.2%
CLEBI	79.10	8.4%
GOZDE	3.47	7.1%
GUBRF	15.20	5.0%

BIST - Azalanlar	Fiyat	Değişim
RYGYO	6.64	-2.4%
BUCIM	3.46	-2.3%
TUPRS	92.90	-2.1%
SASA	8.89	-1.9%
ALARK	4.37	-1.8%

BIST - İşlem Hacmi	Fiyat	TL mn
GARAN	8.63	1,840
PGSUS	50.95	942
THYAO	9.80	748
ASELS	25.10	547
VAKBN	4.68	512

Aşağıdaki tabloda, BIST 100, BIST100 dışı ve İkili İşlem başlığı altında hisselerin fiyat hareketleri bazında orta vadeli trend durumları sayısal analiz sonuçlarına göre belirtilmiştir. Destek ve direnç seviyeleri hisselerin volatiliteleri dikkate alınarak istatistiksel metotlara göre belirlenmiştir. BIST100 ve BIST100 dışı hisseler, Borsa İstanbul piyasa yapılanması bazında "Yıldız Pazar 1-2" ve "Ana Pazar 1" den oluşmaktadır. Bir hisse senedinin veya ikili işlemin yükselişe ve düşüşe başlayanlar listesinde yer alması orta vadeli yeni bir trend başlangıcı olarak değerlendirilebilir.

Endeks	Son Durum	Destek 2	Destek 1	Kapanış	Direnç 1	Direnç 2
BIST 100	Yükseliş trendi devam etmekte	91,846	94,209	96,471	96,572	98,936
BIST 30 VIOP		109,800	112,600	115,350	115,500	118,300

ORTA VADELİ TREND											
Endeks 100 Yükselişe Başlayanlar						Endeks 100 Düşüşe Başlayanlar					
	Destek 2	Destek 1	Kapanış	Direnç 1	Direnç 2		Destek 2	Destek 1	Kapanış	Direnç 1	Direnç 2
AGHOL	13.79	14.17	14.46	14.55	14.92						
ALBRK	1.16	1.19	1.19	1.21	1.24						
BIMAS	49.68	50.80	51.65	51.91	53.03						
CIMSA	6.55	6.78	6.93	7.00	7.23						
HLGYO	1.20	1.23	1.24	1.25	1.28						
KORDS	9.51	9.84	10.06	10.17	10.49						
TCELL	12.61	12.96	13.06	13.30	13.65						
VESTL	10.39	10.81	11.00	11.23	11.65						
Endeks 100 Dışı Yükselişe Başlayanlar						Endeks 100 Dışı Düşüşe Başlayanlar					
	Destek 2	Destek 1	Kapanış	Direnç 1	Direnç 2		Destek 2	Destek 1	Kapanış	Direnç 1	Direnç 2
ANSGR	4.41	4.56	4.60	4.70	4.84						
ARSAN	3.00	3.11	3.15	3.22	3.33						
ATEKS	9.12	9.44	9.45	9.76	10.08						
DMSAS	2.76	2.85	2.92	2.94	3.02						
DOCO	358.77	365.65	382.30								
EGSER	3.35	3.47	3.50	3.59	3.71						
GENTS	1.94	2.01	2.04	2.08	2.15						
GLYHO	2.74	2.84	2.88	2.95	3.05						
OZKGY	2.32	2.38	2.39	2.45	2.51						
PAGYO	4.43	4.51	4.53	4.58	4.65						
PARSN	12.57	13.08	13.51	13.59	14.10						
VAKKO	3.93	4.08	4.19	4.23	4.37						
YESIL	9.11	9.48	9.60	9.84	10.21						
YGYO	0.42	0.45	0.46	0.47	0.49						
YKSLN	6.31	6.60	6.83	6.90	7.20						
YYAPI	0.44	0.46	0.47	0.48	0.50						
İkili İşlem Yükselişe Başlayanlar						İkili İşlem Düşüşe Başlayanlar					
	Destek 2	Destek 1	Kapanış	Direnç 1	Direnç 2		Destek 2	Destek 1	Kapanış	Direnç 1	Direnç 2
Birinci Hisse VIOP'ta Al - İkinci Hisse VIOP'ta Sat						Birinci Hisse VIOP'ta Sat - İkinci Hisse VIOP'ta Al					
AKBNK-ISCTR	1.1688	1.1856	1.2024	1.2192	1.2360						

Endeks 50 Trend Takibi	Trend	Destek 2	Destek 1	Kapanış	Direnç 1	Direnç 2
BIST 100	Yükseliş trendi devam etmekte	91845.70	94209.07	96470.97	96572.43	98935.79
AEFES	Düşüş Devam Ediyor	17.96	18.45	18.60	18.93	19.41
AGHOL	Yeni Yükseliş Başladı	13.79	14.17	14.46	14.55	14.92
AKBNK	Düşüş Devam Ediyor	5.86	6.06	6.12	6.26	6.45
ALARK	Yükseliş Devam Ediyor	4.09	4.24	4.37	4.39	4.54
ANACM	Yükseliş Devam Ediyor	3.10	3.21	3.25	3.32	3.44
ARCLK	Yükseliş Devam Ediyor	14.27	14.79	15.20	15.30	15.82
ASELS	Yükseliş Devam Ediyor	23.78	24.69	25.10	25.59	26.50
BIMAS	Yeni Yükseliş Başladı	49.68	50.80	51.65	51.91	53.03
CCOLA	Düşüş Devam Ediyor	35.12	35.96	36.28	36.80	37.63
DOHOL	Yükseliş Devam Ediyor	1.47	1.53	1.57	1.59	1.65
EKGYO	Düşüş Devam Ediyor	1.18	1.20	1.22	1.23	1.25
ENJSA	Düşüş Devam Ediyor	6.16	6.27	6.32	6.39	6.50
ENKAI	Yükseliş Devam Ediyor	6.25	6.49	6.50	6.72	6.95
EREGL	Düşüş Devam Ediyor	7.09	7.36	7.61	7.63	7.89
FROTO	Yükseliş Devam Ediyor	54.73	56.74	56.90	58.76	60.78
GARAN	Düşüş Devam Ediyor	8.23	8.53	8.63	8.83	9.13
HALKB	Düşüş Devam Ediyor	5.16	5.30	5.30	5.44	5.57
HEKTS	Yükseliş Devam Ediyor	9.91	10.28	10.36	10.66	11.03
IPEKE	Yükseliş Devam Ediyor	9.18	9.55	9.71	9.92	10.29
ISCTR	Düşüş Devam Ediyor	4.91	5.09	5.09	5.27	5.45
ISFIN	Yükseliş Devam Ediyor	3.04	3.14	3.15	3.24	3.34
KCHOL	Yükseliş Devam Ediyor	14.26	14.76	15.20	15.26	15.76
KORDS	Yeni Yükseliş Başladı	9.51	9.84	10.06	10.17	10.49
KOZAA	Yükseliş Devam Ediyor	10.46	10.84	10.93	11.22	11.60
KOZAL	Yükseliş Devam Ediyor	62.44	64.38	66.00	66.32	68.26
KRDMD	Düşüş Devam Ediyor	1.97	2.05	2.08	2.12	2.20
MGROS	Yükseliş Devam Ediyor	23.05	23.79	24.02	24.53	25.28
PETKM	Yükseliş Devam Ediyor	3.29	3.41	3.43	3.54	3.66
PGSUS	Yükseliş Devam Ediyor	49.50	50.76	50.95	#YOK	#YOK
SAHOL	Düşüş Devam Ediyor	7.34	7.57	7.67	7.79	8.02
SASA	Yükseliş Devam Ediyor	8.57	8.86	8.89	9.15	9.44
SISE	Yükseliş Devam Ediyor	4.40	4.56	4.61	4.71	4.87
SKBNK	Düşüş Devam Ediyor	0.89	0.93	0.94	0.96	0.99
SODA	Yükseliş Devam Ediyor	5.16	5.29	5.35	5.41	5.54
TAVHL	Yükseliş Devam Ediyor	17.55	17.99	18.36	18.43	18.88
TCELL	Yeni Yükseliş Başladı	12.61	12.96	13.06	13.30	13.65
THYAO	Yükseliş Devam Ediyor	9.19	9.57	9.80	9.96	10.34
TKFEN	Yükseliş Devam Ediyor	13.34	13.68	13.87	14.02	14.36
TOASO	Yükseliş Devam Ediyor	17.69	18.35	18.80	19.01	19.67
TRKCM	Yükseliş Devam Ediyor	2.97	3.06	3.13	3.16	3.25
TSKB	Düşüş Devam Ediyor	0.92	0.95	0.97	0.99	1.02
TTKOM	Yükseliş Devam Ediyor	6.79	6.93	7.04	7.07	7.21
TTRAK	Yükseliş Devam Ediyor	45.93	47.01	48.00	48.09	49.17
TUPRS	Yükseliş Devam Ediyor	87.31	90.62	92.90	93.92	97.23
ULKER	Yükseliş Devam Ediyor	20.32	20.94	21.08	21.56	22.18
VAKBN	Düşüş Devam Ediyor	4.47	4.59	4.68	4.71	4.83
VESTL	Yeni Yükseliş Başladı	10.39	10.81	11.00	11.23	11.65
YATAS	Yükseliş Devam Ediyor	5.75	5.97	6.12	6.18	6.39
YKBNK	Düşüş Devam Ediyor	1.97	2.05	2.06	2.12	2.20
ZOREN	Yükseliş Devam Ediyor	1.12	1.15	1.18	1.19	1.22



**Genel Müdürlük**

Levent Mah. Levent Cad. No: 45 P.K. 34330 Beşiktaş / İSTANBUL  
+90 212 370 22 22  
[www.alanyatirim.com.tr](http://www.alanyatirim.com.tr)

**Ankara İrtibat Bürosu**

Anafartalar C. Papatya S. No: 2/6-8 Ulus / ANKARA  
+90 312 312 69 80

**İzmir İrtibat Bürosu**

Akdeniz M. Cumhuriyet Bulvarı Çırpıcı İş Merkezi No: 77/402 Konak / İZMİR  
+90 232 445 64 66

[arastirma@alanyatirim.com.tr](mailto:arastirma@alanyatirim.com.tr)

**Yasal Uyarı:** Bu dokümanda yer alan her türlü bilgi, değerlendirme ve yorum güvenilir olduğu düşünülen Alan Yatırım A.Ş. tarafından burada sunulan bilgilerin doğruluğu ve bütünlüğü konusunda makul özen gösterilmiş olmakla beraber, olabilecek hatalar ve eksikliklerden sorumlu değildir. Burada yer alan fiyatlar, veriler ve bilgilerin tam ve doğru olduğu garanti edilemez, içerik haber verilmeksizin değiştirilebilir. Burada yer alan yorum ve tavsiyeler, yorum ve tavsiyede bulunanların kişisel görüşlerine dayanmaktadır. Herhangi bir yatırım aracının alım – satım önerisi ya da getiri vaadi olarak yorumlanmamalıdır. Bu belgede yer alan yatırımla ilgili bilgiler, yorumlar ve tavsiyeler yatırım danışmanlığı kapsamında değildir. Yatırım danışmanlığı hizmeti, yetkili kuruluşlar tarafından kişilerin risk ve getiri tercihleri dikkate alınarak kişiye özel sunulmaktadır. Burada yer alan yorum ve tavsiyeler ise genel niteliktedir. Burada yer alan görüşler, yatırımcının mali durumuna veya risk ve getiri tercihlerine uygun olmayabilir. Bu nedenle, sadece burada yer alan bilgilere dayanarak yatırım kararı verilmesi beklentilere uygun sonuçlar doğurmayabilir. Burada yer alan bilgi, değerlendirme, yorum ve istatistiki şekil ve değerlendirmelerin kullanımı sonucunda ortaya çıkacak doğrudan ve / veya dolaylı zararlardan Alan Yatırım A.Ş. sorumlu olmayacaktır. Tüm hakları saklıdır.