

BIST 100 0.32%	USDTRY -0.58%	EURTRY -0.94%	EURUSD 0.28%	XAUUSD -0.77%	GLDGR -0.20%	BRENT 2.38%	S&P 500 -0.84%
1,111 ▲	7.5500 ▼	8.9552 ▼	1.1850 ▲	1,944.34 ▼	472.01 ▼	43.69 ▲	3,351 ▼

**PİYASA GÜNDEMİ**

- Covid-19 Pandemisi Kaynaklı Gelişmeler
- ABD Başkanlık Seçimleri
- Doğu Akdeniz Meselesi
- ABD-Çin İlişkileri

**EKONOMİK TAKVİM**

- **09.00 GBP** İngiltere Perakende Satışlar (Yıllık) (Ağustos)
- **09.00 EUR** Almanya Üretici Fiyat Endeksi (Aylık) (Ağustos)
- **12.15 EUR** ECB'den De Guindos'un Konuşması
- **15.30 USD** ABD Cari Hesap (2.çeyrek)
- **17.00 USD** ABD Michigan Tüketici Beklentileri
- **20.00 USD** ABD Baker Hughes Sondaj Kuyusu Sayısı

**PİYASALARIN YÖNÜ**

BIST100... Akşam Saatlerinde Kayıplarını Telfi Etti...BIST100 endeksi global piyasalardaki risk iştahının zayıf seyrine ayak uydurarak satıcı bir görünümle güne başladıktan sonra akşam saatlerinde gelen alımların etkisiyle günü artıda tamamlamayı başardı. Güne düşüşle başlayan endeks 1,100 puan sınırına kadar geriledikten sonra akşam saatlerinde 1,100 puanın üzerine çıktı. Böylece dükkü kayıplarını da telafi etmiş oldu. ABD piyasaları açıldıktan sonra bir miktar toparlamasıyla birlikte BIST100 endeksine destek verdi. Hisse bazlı hareketler görüldü. Sektörel olarak ise metal ana sanayi endeksi öne çıktı. Doğu Akdeniz meselesi eksenindeki gelişmeler, koronavirüs aşısına yönelik haberler ve kurdaki hareketler gündemin odağındaki yerini koruyor. 1,120 puan direnç, 1,090 puan ise destek noktası olarak takip ediliyor.

USDTRY... Kurdaki Yükseliş Devam Etti... FED'in Eylül ayı toplantısında ekonomik toparlanmaya ilişkin belirsizliğe dikkat çekmesinin ardından global risk iştahı zayıfladı. TL dolar karşısında diğer gelişen piyasa ülke para birimlerinden ayrılmayarak negatif bir görünüm sergiledi. Dün öğle saatlerinde 7.55 seviyesine yükselen Dolar TL kuru yeni işlem gününde bu seviyelerde tutunma çabası içerisine girdi.

EURTRY...8.96 Seviyelerinde... TL majör para birimleri karşısında zayıf bir görünüm sergilemeyi sürdürüyor. Euro TL kuru tarihi yüksek seviyelerde işlem görüyor.

EURUSD... Yön Arayışı Sürüyor... Parite FED toplantısı sonrasında beklenenden daha güvercin tonda gelen mesajlarla birlikte 1.18 seviyesinin altına geriledi. Güne 1.1750 seviyelerinde başlayan Euro Dolar paritesi işsizlik maaşı başvurularının 860 bin ile beklentilerden fazla gelmesiyle yükselişe geçti ve 1.1860 seviyelerine yöneldi. Euro bölgesi tüketici enflasyonu ise koronavirüs tedbirlerinin gevşetilmeye devam edildiği ağustos ayında -%0.2'ye geriledi.

XAUUSD...FED Toplantısı Sonrasında Toparlanma Çabasında... FED politika faizini 2023 yılına kadar sıfırlı seviyelerde tutacağını ve enflasyonda ve istihdamda sıçramalara müdahale etmeyeceğine işaret etmesiyle birlikte ons altın yönünü aşağı çevirmişti. Dün gün içerisinde kayıplarını telafi etme çabası içerisine giren ons altın 1,940 \$ seviyelerine tutundu. Reel faizlerin negatif bölgede hareket etmeyi sürdürmesi altın fiyatlarına önümüzdeki süreçte destek olması beklenebilir.

GAUTRY... Kurdaki Yükselişten Destek Sağladı... Altının ons fiyatındaki yatay seyir ve Dolar TL kurundaki yükselişin ekseninde denge buluyor. Ons altındaki yükselişin desteğiyle gram altının yukarı yönlü hareketini sürdürmesi beklenebilir.

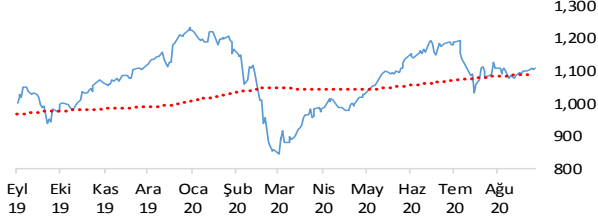
BRENT...S.Arabistan OPEC+ Üyelerini Üretim Kesintisi Konusunda Daha Katılımcı Olmaya Çağırıldı... Petrol fiyatları Haziran ayından bu yana en büyük haftalık kazancına yöneldi. ABD'de ham petrol stoklarındaki sürpriz düşüş ve zayıflayan doların etkisiyle 44 \$seviyesini test etti.

S&P500...New York Borsası Karışık Bir Görünüm Sergiledi... ABD'de hisse senedi piyasaları geçen haftaki olumsuz performansının ardından bu hafta toparlanma çabası içerisindedi. FOMC kararları sonrasında negatif bir görünüm sergileyen New York Borsası, kötü gelen makroekonomik verilerin ve teknoloji hisselerindeki olumsuz seyrin gölgesinde günü düşüşle tamamladı. S&P500 endeksi %0.82 değer kaybıyla 3,357 puana geriledi.

Teknik Analiz

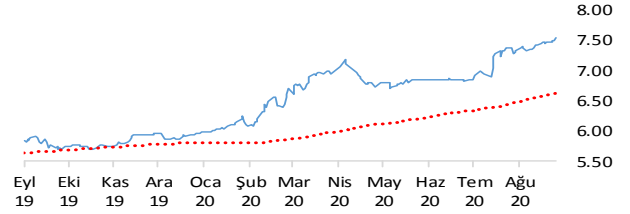
BIST

BIST100 endeksi günü 0.32% değer kazancı ile tamamladı. Teknik olarak BIST100 endeksi orta vadeli yükseliş trendi ve kısa vadeli yükseliş trendi devam etmektedir. Bununla beraber BIST100 endeksinde kısa vadeli direnç seviyeleri 1,120 ve 1,130'de, destek seviyeleri ise 1,110 ve 1,100'de bulunmaktadır.



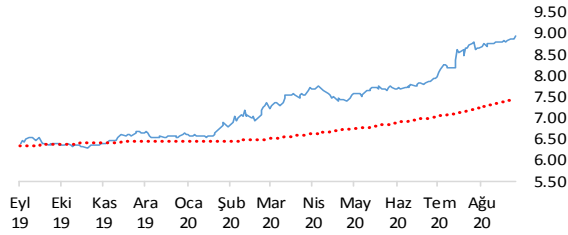
USDTRY

Dolar, Türk Lirası karşısında günü 0.58% değer kazancı ile tamamladı. Teknik olarak Dolar, Türk Lirası karşısında orta vadeli yükseliş trendi ve kısa vadeli yükseliş trendi devam etmektedir. Bununla beraber USDTRY paritesinde kısa vadeli direnç seviyeleri 7.5600 ve 7.5800'de, destek seviyeleri ise 7.5300 ve 7.5100'de bulunmaktadır.



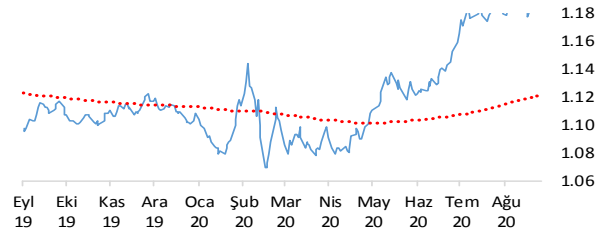
EURTRY

Euro, Türk Lirası karşısında günü 0.94% değer kazancı ile tamamladı. Teknik olarak Euro, Türk Lirası karşısında orta vadeli yükseliş trendi ve kısa vadeli yükseliş trendi devam etmektedir. Bununla beraber EURTRY paritesinde kısa vadeli direnç seviyeleri 8.9600 ve 9.0000'de, destek seviyeleri ise 8.9300 ve 8.8900'de bulunmaktadır.



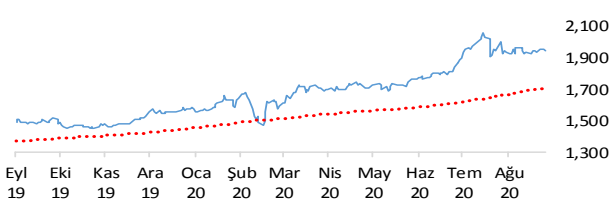
EURUSD

Euro, Dolar karşısında günü 0.28% değer kazancı ile tamamladı. Teknik olarak Euro, Dolar karşısında orta vadeli 1.1834'deki önemli desteğini aşağı yönlü kırarken kısa vadeli 1.1829'deki önemli direncini yukarı yönlü kırdı. Bununla beraber EURUSD paritesinde kısa vadeli direnç seviyeleri 1.1880 ve 1.1910'de, destek seviyeleri ise 1.1840 ve 1.1800'de bulunmaktadır.



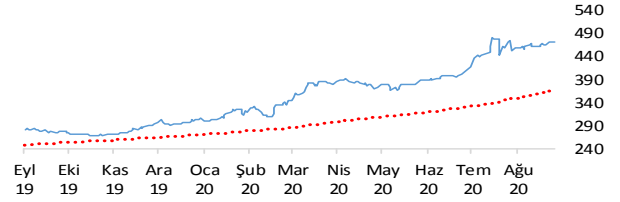
XAUUSD

Altının ons cinsi, günü 0.77% değer kaybı ile tamamladı. Teknik olarak Altının ons cinsi, orta vadeli 1948.87'deki önemli desteğini aşağı yönlü kırarken kısa vadeli 1952.19'deki önemli desteğini aşağı yönlü kırdı. Bununla beraber Ons altında kısa vadeli direnç seviyeleri 1,951.00 ve 1,967.00'de, destek seviyeleri ise 1,936.00 ve 1,921.00'de bulunmaktadır.



GLDGR

Altın gram cinsi, günü 0.20% değer kaybı ile tamamladı. Teknik olarak Altın gram cinsi, orta vadeli yükseliş trendi ve kısa vadeli yükseliş trendi içinde bulunmaktadır. Bununla beraber Gram altında kısa vadeli direnç seviyeleri 473.00 ve 476.00'de, destek seviyeleri ise 469.00 ve 466.00'de bulunmaktadır.



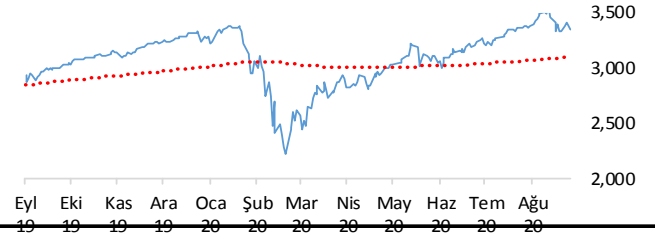
BRENT

Brent Petrol günü 2.38% değer kazancı ile tamamladı. Teknik olarak Brent Petrol orta vadeli 43.31'deki önemli desteğini aşağı yönlü kırarken kısa vadeli yükseliş trendi içinde bulunmaktadır. Bununla beraber Brent tipi petrolde kısa vadeli direnç seviyeleri 44.50 ve 45.50'de, destek seviyeleri ise 43.60 ve 42.60'de bulunmaktadır.



S&P 500

S&P500 endeksi günü 0.84% değer kaybı ile tamamladı. Teknik olarak S&P500 endeksi orta vadeli düşüş trendi sürmekle birlikte kısa vadeli 3374.8'deki önemli desteğini aşağı yönlü kırdı. Bununla beraber S&P500 endeksinde kısa vadeli direnç seviyeleri 3,368.00 ve 3,414.00'de, destek seviyeleri ise 3,323.00 ve 2,760.00'de bulunmaktadır.



İstatistikler

Global Makro Veriler	Politika Faizi	Enflasyon	Büyüme
ABD	0.25%	1.30%	-9.10%
AB	0.00%	-0.20%	-14.70%
Japonya	-0.10%	0.30%	-9.90%
Türkiye	8.25%	11.77%	-9.90%
Güney Afrika	2.25%	2.40%	-16.50%
Brezilya	2.00%	2.44%	-11.40%
Rusya	4.25%	3.60%	-8.00%
Meksika	4.50%	4.05%	-18.70%
Endonezya	4.00%	1.32%	-5.32%
Hindistan	0.00%	0.20%	-18.90%

Pariteler	Günlük	Aylık	Yıllık
EURUSD	0.3%	-0.7%	7.4%
USDTRY	0.0%	2.4%	33.0%
EURTRY	-0.1%	1.7%	43.0%
USDJPY	0.1%	-0.6%	-3.3%
GBPUSD	-0.1%	-2.1%	3.9%
USDZAR	0.2%	-6.5%	10.3%
USDRUB	-0.1%	2.6%	16.8%
USDBRL	0.0%	-4.2%	27.5%
USDIDR	-0.4%	-0.4%	4.6%
USDMXN	0.3%	-5.6%	7.9%
USDINR	-0.4%	-1.7%	3.0%
USDARS	0.0%	2.6%	33.4%
USDCNY	-0.1%	-2.4%	-4.7%
USDKRW	-0.7%	-1.8%	-2.5%

Emtia - Uluslararası Piyasalar	Günlük	Aylık	Yıllık
Brent Petrol	0.7%	-3.3%	-31.0%
Altın Ons	0.4%	-2.5%	30.7%
Doğalgaz	-1.0%	-0.5%	-4.3%
Gümüş	0.0%	-2.2%	52.5%
Alüminyum	0.6%	0.7%	0.5%
Buğday	1.2%	8.7%	15.0%
Şeker	2.0%	2.3%	9.2%
Kakao	0.4%	6.9%	8.8%
Kahve	-1.5%	-2.5%	17.6%
Pamuk	0.2%	4.8%	9.0%

Yaklaşan Merkez Bankası Toplantı Tarihleri	Tarih
Rusya Merkez Bankası (CBR)	18 Eylül
Türkiye Cumhuriyet Merkez Bankası (TCMB)	24 Eylül
Hindistan Merkez Bankası (RBI)	1 Ekim
Avustralya Merkez Bankası (RBA)	6 Ekim
Kanada Merkez Bankası (BOC)	28 Ekim
Avrupa Merkez Bankası (ECB)	29 Ekim

BIST Piyasa Verileri	TL	USD
BIST100 Endeksi	1,111	149
Piyasa Değeri	1,430,412	191,545
Halka Açık Piyasa Değeri	323,857	43,367
Günlük İşlem Hacmi	23,025	3,083
Ortalama İşlem Hacmi	25,132	3,405
Yabancı Payı		50%

Borsa Performansları	Günlük	Aylık	Yıllık
BIST 100	0.3%	1.7%	9.0%
ABD - S&P 500	-0.8%	-1.0%	11.7%
Almanya - DAX	-0.4%	2.5%	6.6%
Gelişen Ülkeler	-0.9%	0.2%	8.4%
Çin - Shanghai Composite	0.7%	-4.6%	10.3%
Japonya - Nikkei	0.1%	1.3%	6.3%
Meksika - Windex	-1.8%	-7.7%	-16.3%
Brezilya - Wibra	0.4%	-2.0%	-5.6%
Rusya - Micex	-1.4%	0.0%	-9.1%
G.Afrika - Windex	-1.7%	-2.7%	-7.3%
G.Kore Kospi	0.0%	2.5%	16.2%
Hong Kong - Hang Seng	0.3%	-3.8%	-8.8%
Hindistan - Sensex	0.1%	1.3%	6.7%
Endonezya - Jakarta	0.2%	-4.7%	-19.6%

BIST - Artan	Fiyat	Değişim
KARTN	738.40	10.0%
HLGYO	2.39	7.2%
YATAS	8.65	6.9%
SASA	17.00	4.5%
AKCNS	13.20	4.4%

BIST - Azalanlar	Fiyat	Değişim
ALARK	5.47	-3.2%
GSDHO	2.09	-2.8%
KLMSN	14.60	-2.5%
FROTO	90.95	-2.3%
SOKM	12.60	-2.3%

BIST - İşlem Hacmi	Fiyat	TL mn
KRDMD	3.17	1,100
SASA	17.00	776
PETKM	4.35	737
SISE	6.39	554
GARAN	6.71	390

Aşağıdaki tabloda, BIST 100, BIST100 dışı ve İkili İşlem başlığı altında hisselerin fiyat hareketleri bazında orta vadeli trend durumları sayısal analiz sonuçlarına göre belirtilmiştir. Destek ve direnç seviyeleri hisselerin volatiliteleri dikkate alınarak istatistiksel metotlara göre belirlenmiştir. BIST100 ve BIST100 dışı hisseler, Borsa İstanbul piyasası yapılandırması bazında "Yıldız Pazar 1-2" ve "Ana Pazar 1" den oluşmaktadır. Bir hisse senedinin veya ikili işlemin yükselişe ve düşüşe başlayanlar listesinde yer alması orta vadeli yeni bir trend başlangıcı olarak değerlendirilebilir.

Endeks	Son Durum	Destek 2	Destek 1	Kapanış	Direnç 1	Direnç 2
BIST 100	Yükseliş trendi devam etmekte	1,079	1,107	1,111	1,135	1,162
BIST 30 VIOP		1,212	1,243	1,247	1,274	1,305

ORTA VADELİ TREND											
Endeks 100 Yükselişe Başlayanlar						Endeks 100 Düşüşe Başlayanlar					
	Destek 2	Destek 1	Kapanış	Direnç 1	Direnç 2		Destek 2	Destek 1	Kapanış	Direnç 1	Direnç 2
AKGRT	7.02	7.26	7.40	7.50	7.74	SOKM	11.81	12.15	12.38	12.49	12.83
ALBRK	1.47	1.50	1.51	1.54	1.57						
KOZAL	76.63	78.98	79.55	81.33	83.68						
TMSN	7.59	7.80	7.80	8.00	8.21						
Endeks 100 Dışı Yükselişe Başlayanlar						Endeks 100 Dışı Düşüşe Başlayanlar					
	Destek 2	Destek 1	Kapanış	Direnç 1	Direnç 2		Destek 2	Destek 1	Kapanış	Direnç 1	Direnç 2
ANSGR	6.12	6.31	6.39	6.51	6.70	MARGYO	1.81	1.88	1.93	1.94	2.01
HURGZ	1.71	1.78	1.85	1.86	1.93	TSPOR	4.52	4.70	4.85	4.87	5.05
MAKTK	2.19	2.30	2.38	2.41	2.53						
OZKGY	3.78	3.88	3.98	3.99	4.09						
TEKTU	1.48	1.54	1.57	1.60	1.66						
İkili İşlem Yükselişe Başlayanlar						İkili İşlem Düşüşe Başlayanlar					
	Destek 2	Destek 1	Kapanış	Direnç 1	Direnç 2		Destek 2	Destek 1	Kapanış	Direnç 1	Direnç 2
Birinci Hisse VIOP'ta Al - İkinci Hisse VIOP'ta Sat						Birinci Hisse VIOP'ta Sat - İkinci Hisse VIOP'ta Al					

Endeks 50 Trend Takibi	Trend	Destek 2	Destek 1	Kapanış	Direnç 1	Direnç 2
BIST 100	Yükseliş trendi devam etmekte	1079.38	1107.02	1110.66	1134.66	1162.31
AEFES	Yükseliş Devam Ediyor	19.61	20.15	20.66	20.69	21.23
AGHOL	Yükseliş Devam Ediyor	17.67	18.13	18.50	18.60	19.07
AKBNK	Düşüş Devam Ediyor	4.56	4.72	4.87	4.89	5.05
ALARK	Yükseliş Devam Ediyor	5.24	5.42	5.53	5.60	5.79
ANACM	Yükseliş Devam Ediyor	5.31	5.50	5.56	5.69	5.88
ARCLK	Yükseliş Devam Ediyor	22.23	23.03	23.56	23.83	24.63
ASELS	Düşüş Devam Ediyor	15.45	16.06	16.65	16.67	17.28
BIMAS	Yükseliş Devam Ediyor	68.16	69.69	70.20	71.23	72.76
CCOLA	Yükseliş Devam Ediyor	42.88	43.93	44.62	44.97	46.02
DOHOL	Yükseliş Devam Ediyor	2.13	2.21	2.26	2.30	2.38
EKGYO	Düşüş Devam Ediyor	1.72	1.76	1.78	1.79	1.83
ENJSA	Yükseliş Devam Ediyor	8.45	8.61	8.67	8.77	8.93
ENKAI	Yükseliş Devam Ediyor	6.21	6.46	6.70	6.70	6.95
EREGL	Yükseliş Devam Ediyor	8.85	9.17	9.31	9.49	9.81
FROTO	Yükseliş Devam Ediyor	86.88	90.06	91.50	93.25	96.44
GARAN	Düşüş Devam Ediyor	6.25	6.49	6.69	6.74	6.98
HALKB	Düşüş Devam Ediyor	4.96	5.09	5.12	5.23	5.36
HEKTS	Yükseliş Devam Ediyor	12.02	12.47	12.60	12.92	13.37
IPEKE	Yükseliş Devam Ediyor	11.03	11.51	11.96	11.99	12.47
ISCTR	Yükseliş Devam Ediyor	4.65	4.84	5.00	5.02	5.20
ISFIN	Yükseliş Devam Ediyor	3.68	3.81	3.81	3.93	4.05
KCHOL	Düşüş Devam Ediyor	13.81	14.31	14.78	14.81	15.31
KORDS	Yükseliş Devam Ediyor	10.92	11.29	11.50	11.67	12.04
KOZAA	Düşüş Devam Ediyor	12.09	12.56	12.97	13.03	13.50
KOZAL	Yeni Yükseliş Başladı	76.63	78.98	79.55	81.33	83.68
KRDMD	Yükseliş Devam Ediyor	3.01	3.12	3.14	3.24	3.36
MGROS	Yükseliş Devam Ediyor	37.90	39.12	39.50	40.34	41.56
PETKM	Yükseliş Devam Ediyor	4.17	4.33	4.37	4.49	4.65
PGSUS	Yükseliş Devam Ediyor	45.47	46.81	47.06	48.15	49.50
SAHOL	Düşüş Devam Ediyor	7.38	7.61	7.78	7.84	8.07
SASA	Yükseliş Devam Ediyor	15.84	16.38	16.66	16.91	17.45
SISE	Yükseliş Devam Ediyor	6.13	6.36	6.40	6.58	6.81
SKBNK	Yükseliş Devam Ediyor	1.50	1.55	1.55	1.60	1.65
SODA	Yükseliş Devam Ediyor	7.04	7.21	7.30	7.39	7.56
TAVHL	Düşüş Devam Ediyor	14.89	15.28	15.63	15.68	16.08
TCELL	Düşüş Devam Ediyor	13.96	14.34	14.35	14.72	15.10
THYAO	Düşüş Devam Ediyor	9.87	10.30	10.70	10.73	11.15
TKFEN	Yükseliş Devam Ediyor	15.14	15.53	15.58	15.91	16.29
TOASO	Yükseliş Devam Ediyor	22.59	23.42	23.48	24.26	25.10
TRKCM	Yükseliş Devam Ediyor	4.08	4.21	4.28	4.34	4.48
TSKB	Düşüş Devam Ediyor	1.01	1.05	1.08	1.09	1.13
TTKOM	Düşüş Devam Ediyor	6.64	6.78	6.90	6.92	7.06
TTRAK	Yükseliş Devam Ediyor	98.61	101.00	101.40	103.39	105.77
TUPRS	Düşüş Devam Ediyor	75.10	78.04	80.55	80.98	83.92
ULKER	Düşüş Devam Ediyor	21.15	21.81	22.42	22.48	23.14
VAKBN	Düşüş Devam Ediyor	3.85	3.96	4.05	4.06	4.17
VESTL	Düşüş Devam Ediyor	15.83	16.49	16.88	17.15	17.82
YATAS	Yükseliş Devam Ediyor	8.44	8.74	8.78	9.04	9.34
YKBNK	Düşüş Devam Ediyor	1.96	2.04	2.04	2.12	2.19
ZOREN	Yükseliş Devam Ediyor	2.53	2.61	2.69	2.69	2.78



Genel Müdürlük

Levent Mah. Levent Cad. No: 45 P.K. 34330 Beşiktaş / İSTANBUL
+90 212 370 22 22
www.alanyatirim.com.tr

Ankara İrtibat Bürosu

Anafartalar C. Papatya S. No: 2/6-8 Ulus / ANKARA
+90 312 312 69 80

İzmir İrtibat Bürosu

Akdeniz M. Cumhuriyet Bulvarı Çırpıcı İş Merkezi No: 77/402 Konak / İZMİR
+90 232 445 64 66

arastirma@alanyatirim.com.tr

Yasal Uyarı: Bu dokümanda yer alan her türlü bilgi, değerlendirme ve yorum güvenilir olduğu düşünülen Alan Yatırım A.Ş. tarafından burada sunulan bilgilerin doğruluğu ve bütünlüğü konusunda makul özen gösterilmiş olmakla beraber, olabilecek hatalar ve eksikliklerden sorumlu değildir. Burada yer alan fiyatlar, veriler ve bilgilerin tam ve doğru olduğu garanti edilemez, içerik haber verilmeksizin değiştirilebilir. Burada yer alan yorum ve tavsiyeler, yorum ve tavsiyede bulunanların kişisel görüşlerine dayanmaktadır. Herhangi bir yatırım aracının alım – satım önerisi ya da getiri vaadi olarak yorumlanmamalıdır. Bu belgede yer alan yatırımla ilgili bilgiler, yorumlar ve tavsiyeler yatırım danışmanlığı kapsamında değildir. Yatırım danışmanlığı hizmeti, yetkili kuruluşlar tarafından kişilerin risk ve getiri tercihleri dikkate alınarak kişiye özel sunulmaktadır. Burada yer alan yorum ve tavsiyeler ise genel niteliktedir. Burada yer alan görüşler, yatırımcının mali durumuna veya risk ve getiri tercihlerine uygun olmayabilir. Bu nedenle, sadece burada yer alan bilgilere dayanarak yatırım kararı verilmesi beklentilere uygun sonuçlar doğurmayabilir. Burada yer alan bilgi, değerlendirme, yorum ve istatistiki şekil ve değerlendirmelerin kullanımı sonucunda ortaya çıkacak doğrudan ve / veya dolaylı zararlardan Alan Yatırım A.Ş. sorumlu olmayacaktır. Tüm hakları saklıdır.