

BIST 100 -0.18%	USDTRY 1.10%	EURTRY 0.71%	EURUSD 0.36%	XAUUSD 1.81%	GLDGR 0.64%	BRENT -1.34%	S&P 500 1.64%
98,399 ▼	7.1195 ▲	7.7185 ▲	1.0834 ▲	1,715.99 ▲	392.90 ▲	28.48 ▼	2,880 ▲

**PİYASA GÜNDEMİ**

- Koronavirüs (Kovid-19) Pandemisi
- Makroekonomik Veriler ve 1. Çeyrek Bilançoları

**EKONOMİK TAKVİM**

- **09.00 EUR** Almanya Ticaret Dengesi (Mart)
- **15.30 USD** ABD Ortalama Saatlik Kazançlar (Nisan)
- **15.30 USD** ABD Tarım Dışı İstihdam Verisi (Nisan)
- **15.30 USD** ABD İşsizlik Oranı (Nisan)

**PİYASALARIN YÖNÜ**

BIST100... Kurdaki Volatiliteye Direnç Gösterdi...Endeks dün kurdaki sert hareketlere rağmen direnç göstermeye devam etti. Gelişen piyasa ülkeleri dün genel itibarıyla pozitif bir görünüm sergiledi. Uluslararası hisse senedi piyasaları risk iştahındaki yükselişten destek buldu. BIST100 endeksi 99 bin üzerinin üzerini test ettikten sonra geri çekildi. Sanayi sektörü şirketleri endekse destek sağladı. S&P500'ün Türkiye'nin notunu teyit etmesi piyasaya moral verecek nitelikte olsa da piyasa tedirgin kalmaya devam etti. Bugün yurt içinde önemli bir veri akışı yok, yurt dışında ise ABD istihdam verileri takip edilecek. Sabah saatlerinde dünkü risk iştahının devam ettiğini söylemek mümkün. Asya piyasaları ve ABD vadeliileri artıda. Endeksin bu motivasyonla güne artıda başlaması beklenebilir. Sonrasında ise yurt dışı kaynaklı haber akışı takip edilecektir.

USDTRY...Dolar TL Kurunda Volatilité Yükseldi...Dolar TL kuru dün tarihi zirvesi olan 7.22'yi geçerek rekor kırdı. Sonrasında ise BDDK'nın açıklamaları takip edildi. BDDK 3 yurt dışı bankaya swap işleminde yasak getirdi. Bu kurumların pozisyonlarını kapatacağı beklentisi TL'de dalgalanma yarattı. 7.09'a kadar gerileyen Dolar TL kuru sonrasında toparlandı. Şu an için diğer ülkelerle gerçekleştirilecek swap anlaşmaları ve döviz likiditesi imkanları kurdaki geri çekilmeleri destekleyecek en önemli faktör olarak gözüküyor. Para piyasaları bu konuyla ilgili somut gelişmeler arayışı içerisinde.

EURTRY...7.75 Seviyelerinde...TL dün gelişen piyasa ülke para birimleri karşısında karışık bir görünüm sergiledi. Euro TL kuru yeni işlem gününün ilk saatlerinde 7.75 seviyelerinde işlem görüyor.

EURUSD... Tarım Dışı İstihdam Verisi Takip Edilecek...Ekonomik aktivitedeki zayıf seyir hükümetleri ve merkez bankalarını yeni teşvik paketleri açıklamaya zorluyor. ABD Çin arasındaki anlaşma haberleri ile birlikte dolar endeksi geri çekildi. ABD'de işsizlik maaşı başvuruları tarihi zirvelere yakın seyretmeyi sürdürdü. Piyasalar bugün ABD istihdam verilerine odaklanacak. Pandeminin yarattığı tahribat tarım dışı istihdam verilerinden izlenecek. Veri öncesinde parite 1.0850 seviyelerine tutunma çabası içerisinde.

XAUUSD...Güvenli Varlık Talebinden Destek Buldu...ABD Çin gerginliğinde tarafların görüşmesi bekleniyor. Uzlaşi yolunun açık olması doların hızını kesse de altın fiyatları güvenli varlık talebiyle sınırlı bir şekilde yükseldi. Bugün ABD tarım dışı istihdam verisi piyasaların takibinde olacak.

GLDGR...395 TL Seviyelerinde...Dolar TL kurundaki yükselişle birlikte rekor seviyelerdeki hareketini sürdüren gram altın öğleden sonra TL'deki güçlenmeyle birlikte bir miktar geriledi. Altının ons fiyatındaki yükselişle birlikte yeni işlem gününün sabah saatlerinde 395 TL seviyelerinde bulunuyor.

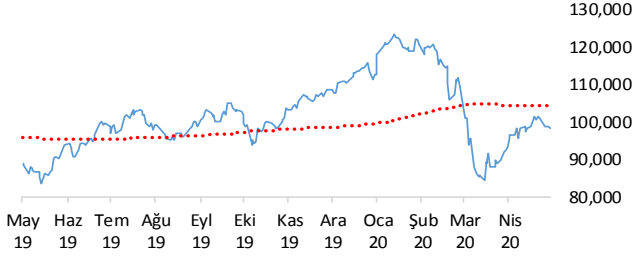
BRENT...Risk İştahındaki Yükselişten Destek Buldu...Risk iştahındaki yükselişten bulan Brent petrolün varil fiyatı 31 \$'a yükseldikten sonra geri çekildi. Makroekonomik veriler ve uluslararası petrol stokları fiyatlamalar üzerindeki etkinliğini sürdürüyor.

S&P500...Yükselişini Sürdürdü...ABD vadeliileri risk iştahındaki yükselişten destek buluyor. FED Başkan yardımcısı Clarida'nın daha fazla teşviğe ihtiyacı var açıklamaları takip edildi. Eyaletlerin koronavirüs salgınına karşı alınan önlemleri kademeli olarak kaldırmaya başlaması ABD hisse senedi piyasalarında iyimser bir hava yaratıyor.

Teknik Analiz

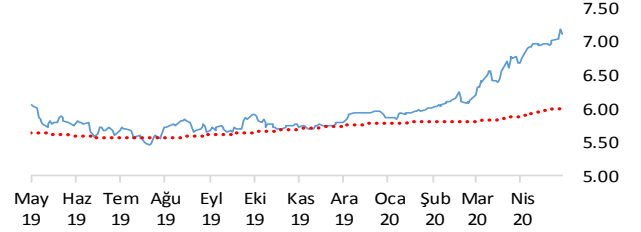
BIST

BIST100 endeksi günü 0.18% değer kaybı ile tamamladı. Teknik olarak BIST100 endeksi orta vadeli yükseliş trendi, kısa vadeli düşüş trendi devam etmektedir. Bununla beraber BIST100 endeksinde kısa vadeli direnç seviyeleri 99,800 ve 101,200'de, destek seviyeleri ise 98,300 ve 98,300'de bulunmaktadır.



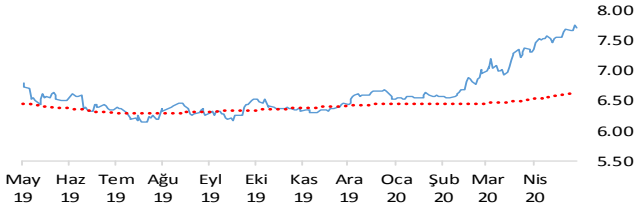
USDTRY

Dolar, Türk Lirası karşısında günü 1.10% değer kaybı ile tamamladı. Teknik olarak Dolar, Türk Lirası karşısında orta vadeli yükseliş trendi ve kısa vadeli yükseliş trendi devam etmektedir. Bununla beraber USDTRY paritesinde kısa vadeli direnç seviyeleri 7.1600 ve 7.2000'de, destek seviyeleri ise 7.1100 ve 7.0700'de bulunmaktadır.



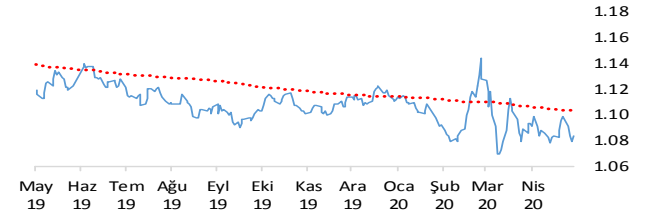
EURTRY

Euro, Türk Lirası karşısında günü 0.71% değer kaybı ile tamamladı. Teknik olarak Euro, Türk Lirası karşısında orta vadeli yükseliş trendi ve kısa vadeli yükseliş trendi devam etmektedir. Bununla beraber EURTRY paritesinde kısa vadeli direnç seviyeleri 7.7500 ve 7.8000'de, destek seviyeleri ise 7.7000 ve 7.6500'de bulunmaktadır.



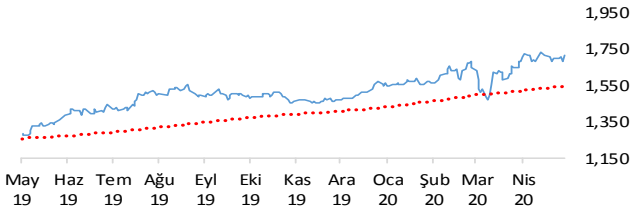
EURUSD

Euro, Dolar karşısında günü 0.36% değer kazancı ile tamamladı. Teknik olarak Euro, Dolar karşısında orta vadeli düşüş trendi ve kısa vadeli düşüş trendi devam etmektedir. Bununla beraber EURUSD paritesinde kısa vadeli direnç seviyeleri 1.0850 ve 1.0890'de, destek seviyeleri ise 1.0800 ve 1.0750'de bulunmaktadır.



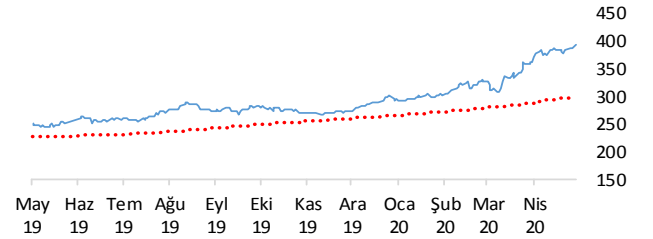
XAUUSD

Altının ons cinsi, günü 1.81% değer kazancı ile tamamladı. Teknik olarak Altının ons cinsi, orta vadeli 1697.21'deki önemli desteğini aşağı yönlü kırarken kısa vadeli 1696.16'deki önemli direncini yukarı yönlü kırdı. Bununla beraber Ons altında kısa vadeli direnç seviyeleri 1,731.00 ve 1,749.00'de, destek seviyeleri ise 1,714.00 ve 1,696.00'de bulunmaktadır.



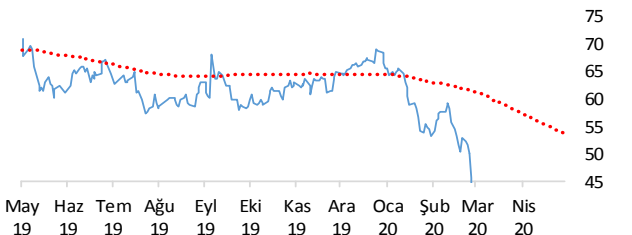
GLDGR

Altın gram cinsi, günü 0.64% değer kazancı ile tamamladı. Teknik olarak Altın gram cinsi, orta vadeli yükseliş trendi ve kısa vadeli yükseliş trendi içinde bulunmaktadır. Bununla beraber Gram altında kısa vadeli direnç seviyeleri 394.00 ve 398.00'de, destek seviyeleri ise 390.00 ve 386.00'de bulunmaktadır.



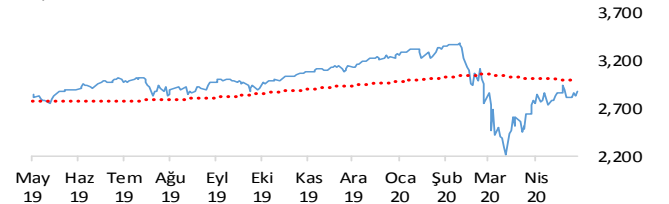
BRENT

Brent Petrol günü 1.34% değer kaybı ile tamamladı. Teknik olarak Brent Petrol orta vadeli yükseliş trendi ve kısa vadeli yükseliş trendi içinde bulunmaktadır. Bununla beraber Brent tipi petrolde kısa vadeli direnç seviyeleri 29.50 ve 32.10'de, destek seviyeleri ise 27.00 ve 24.60'de bulunmaktadır.



S&P 500

S&P500 endeksi günü 1.64% değer kazancı ile tamamladı. Teknik olarak S&P500 endeksi orta vadeli yükseliş trendi sürmekle birlikte kısa vadeli 2857.66'deki önemli direncini yukarı yönlü kırdı. Bununla beraber S&P500 endeksinde kısa vadeli direnç seviyeleri 2,902.00 ve 2,957.00'de, destek seviyeleri ise 2,848.00 ve 2,760.00'de bulunmaktadır.



İstatistikler

Global Makro Veriler	Politika Faizi	Enflasyon	Büyüme
ABD	0.25%	1.50%	0.30%
AB	0.00%	0.40%	-3.30%
Japonya	-0.10%	0.40%	-0.70%
Türkiye	8.75%	10.94%	6.00%
Güney Afrika	3.25%	3.86%	3.40%
Brezilya	3.75%	3.30%	1.70%
Rusya	0.25%	0.90%	1.50%
Meksika	6.00%	3.25%	-1.60%
Endonezya	4.50%	2.96%	4.97%
Hindistan	4.40%	5.91%	4.70%

Pariteler	Günlük	Aylık	Yıllık
EURUSD	-0.2%	-0.4%	-3.1%
USDTRY	-0.1%	5.1%	15.0%
EURTRY	-0.1%	4.5%	11.3%
USDJPY	0.2%	-2.2%	-3.3%
GBPUSD	0.3%	0.5%	-4.7%
USDZAR	-0.2%	1.3%	29.1%
USDRUB	0.1%	-2.1%	13.7%
USDBRL	0.0%	11.7%	48.5%
USDIDR	-0.5%	-7.2%	4.7%
USDMXN	-0.5%	-1.6%	25.4%
USDINR	-0.4%	-0.3%	8.1%
USDARS	-0.2%	3.2%	48.7%
USDCNY	-0.2%	0.4%	4.3%
USDKRW	-0.1%	0.3%	3.9%

Emtia - Uluslararası Piyasalar	Günlük	Aylık	Yıllık
Brent Petrol	1.9%	-6.2%	-58.9%
Altın Ons	0.1%	4.2%	34.1%
Doğalgaz	1.1%	3.4%	-26.7%
Gümüş	0.5%	2.8%	4.0%
Alüminyum	-0.5%	-0.1%	-18.7%
Buğday	-0.1%	-5.0%	18.9%
Şeker	0.5%	-0.6%	-11.4%
Kakao	0.6%	-0.6%	3.1%
Kahve	-1.1%	-8.8%	23.5%
Pamuk	1.2%	5.9%	-22.5%

Yaklaşan Merkez Bankası Toplantı Tarihleri	Tarih
Türkiye Cumhuriyet Merkez Bankası	21 Mayıs
Kanada Merkez Bankası	3 Haziran
Avrupa Merkez Bankası (ECB)	4 Haziran
Amerikan Merkez Bankası (FED)	10 Haziran
Japonya Merkez Bankası (BOJ)	16 Haziran
Brezilya Merkez Bankası	17 Haziran

BIST Piyasa Verileri	TL	USD
BIST100 Endeksi	98,399	13,794
Piyasa Değeri	1,045,893	146,629
Halka Açık Piyasa Değeri	270,304	37,895
Günlük İşlem Hacmi	18,330	2,570
Ortalama İşlem Hacmi	18,272	2,648
Yabancı Payı		56%

Borsa Performansları	Günlük	Aylık	Yıllık
BIST 100	-0.2%	6.5%	9.0%
ABD - S&P 500	1.2%	8.3%	0.1%
Almanya - DAX	1.4%	3.9%	-11.7%
Gelişen Ülkeler	-0.2%	2.1%	-14.7%
Çin - Shanghai Composite	1.0%	2.9%	0.3%
Japonya - Nikkei	2.4%	6.3%	-6.8%
Meksika - Windex	-0.5%	5.9%	-15.3%
Brezilya - Wibra	-1.3%	1.8%	-19.3%
Rusya - Micex	-1.4%	-2.8%	0.7%
G.Afrika - Windex	0.0%	6.0%	-18.0%
G.Kore Kospi	1.2%	7.0%	-10.0%
Hong Kong - Hang Seng	1.1%	-0.1%	-16.4%
Hindistan - Sensex	1.5%	6.2%	-15.5%
Endonezya - Jakarta	-0.4%	-3.9%	-26.8%

BIST - Artan	Fiyat	Değişim
ALKIM	11.99	10.0%
BİZİM	12.95	9.9%
SOKM	11.13	7.9%
KRDMD	2.60	4.8%
SASA	9.38	4.6%

BIST - Azalanlar	Fiyat	Değişim
FROTO	56.50	-4.2%
AEFES	17.41	-3.0%
BRISA	8.61	-2.8%
KARSN	1.79	-2.7%
GUSGR	3.11	-2.5%

BIST - İşlem Hacmi	Fiyat	TL mn
KRDMD	2.60	1,342
GARAN	8.02	1,180
SASA	9.38	656
THYAO	10.60	645
ASELS	26.82	403

Aşağıdaki tabloda, BIST 100, BIST100 dışı ve İkili İşlem başlığı altında hisselerin fiyat hareketleri bazında orta vadeli trend durumları sayısal analiz sonuçlarına göre belirtilmiştir. Destek ve direnç seviyeleri hisselerin volatiliteleri dikkate alınarak istatistiksel metotlara göre belirlenmiştir. BIST100 ve BIST100 dışı hisseler, Borsa İstanbul piyasa yapılanması bazında "Yıldız Pazar 1-2" ve "Ana Pazar 1" den oluşmaktadır. Bir hisse senedinin veya ikili işlemin yükselişe ve düşüğe başlayanlar listesinde yer alması orta vadeli yeni bir trend başlangıcı olarak değerlendirilebilir.

Endeks	Son Durum	Destek 2	Destek 1	Kapanış	Direnç 1	Direnç 2
BIST 100	Yükseliş trendi devam etmekte	94,000	96,481	98,399	98,962	101,442
BIST 30 VIOP		109,900	112,800	115,050	115,700	118,600

ORTA VADELİ TREND											
Endeks 100 Yükselişe Başlayanlar						Endeks 100 Düşüğe Başlayanlar					
Destek 2	Destek 1	Kapanış	Direnç 1	Direnç 2	Destek 2	Destek 1	Kapanış	Direnç 1	Direnç 2	Destek 2	Destek 1
36.14	37.00	37.80	37.86	38.72	3.03	3.13	3.21	3.23	3.33	79.62	82.75
7.68	7.96	8.00	8.24	8.51	84.55	85.88	89.01				
Endeks 100 Dışı Yükselişe Başlayanlar						Endeks 100 Dışı Düşüğe Başlayanlar					
İkili İşlem Yükselişe Başlayanlar						İkili İşlem Düşüğe Başlayanlar					
Destek 2 Destek 1 Kapanış Direnç 1 Direnç 2						Destek 2 Destek 1 Kapanış Direnç 1 Direnç 2					
Birinci Hisse VIOP'ta Al -İkinci Hisse VIOP'ta Sat						Birinci Hisse VIOP'ta Sat- İkinci Hisse VIOP'ta Al					

Endeks 50 Trend Takibi	Trend	Destek 2	Destek 1	Kapanış	Direnç 1	Direnç 2
BIST 100	Yükseliş trendi devam etmekte	93999.93	96480.73	98398.81	98961.52	101442.31
AEFES	Düşüş Devam Ediyor	16.50	16.97	17.41	17.43	17.90
AGHOL	Yükseliş Devam Ediyor	15.72	16.15	16.17	16.57	17.00
AKBNK	Düşüş Devam Ediyor	5.34	5.54	5.66	5.73	5.92
ALARK	Yükseliş Devam Ediyor	4.47	4.63	4.71	4.79	4.95
ANACM	Yükseliş Devam Ediyor	3.89	4.03	4.08	4.17	4.31
ARCLK	Yükseliş Devam Ediyor	14.82	15.38	15.86	15.93	16.49
ASELS	Yükseliş Devam Ediyor	24.92	25.91	26.82	26.90	27.89
BIMAS	Düşüş Devam Ediyor	48.81	49.96	50.35	51.11	52.25
CCOLA	Yeni Yükseliş Başladı	36.14	37.00	37.80	37.86	38.72
DOHOL	Yükseliş Devam Ediyor	1.81	1.89	1.95	1.96	2.04
EKGYO	Yükseliş Devam Ediyor	1.18	1.21	1.23	1.23	1.26
ENJSA	Yükseliş Devam Ediyor	7.15	7.29	7.41	7.43	7.56
ENKAI	Düşüş Devam Ediyor	5.91	6.13	6.16	6.36	6.59
EREGL	Yeni Yükseliş Başladı	7.68	7.96	8.00	8.24	8.51
FROTO	Yükseliş Devam Ediyor	52.80	54.90	56.50	57.00	59.09
GARAN	Düşüş Devam Ediyor	7.53	7.83	8.02	8.12	8.42
HALKB	Düşüş Devam Ediyor	5.03	5.17	5.19	5.31	5.44
HEKTS	Yükseliş Devam Ediyor	12.18	12.66	12.98	13.13	13.61
IPEKE	Yükseliş Devam Ediyor	13.55	14.09	14.35	14.64	15.19
ISCTR	Düşüş Devam Ediyor	4.54	4.72	4.89	4.90	5.08
ISFIN	Yükseliş Devam Ediyor	3.22	3.33	3.34	3.44	3.55
KCHOL	Yükseliş Devam Ediyor	13.83	14.33	14.74	14.83	15.33
KORDS	Yükseliş Devam Ediyor	10.21	10.57	10.79	10.93	11.30
KOZAA	Yükseliş Devam Ediyor	11.61	12.05	12.21	12.49	12.92
KOZAL	Yükseliş Devam Ediyor	71.99	74.22	75.10	76.46	78.69
KRDMD	Yükseliş Devam Ediyor	2.49	2.59	2.60	2.68	2.77
MGROS	Yükseliş Devam Ediyor	27.37	28.28	29.18	29.19	30.11
PETKM	Yükseliş Devam Ediyor	3.41	3.55	3.59	3.68	3.81
PGSUS	Yükseliş Devam Ediyor	49.40	50.91	51.75	52.42	53.92
SAHOL	Yükseliş Devam Ediyor	7.51	7.75	7.97	7.99	8.22
SASA	Yükseliş Devam Ediyor	9.01	9.30	9.38	9.60	9.89
SISE	Yükseliş Devam Ediyor	4.49	4.66	4.81	4.83	5.01
SKBNK	Yükseliş Devam Ediyor	0.99	1.02	1.05	1.06	1.09
SODA	Yükseliş Devam Ediyor	5.51	5.65	5.71	5.79	5.92
TAVHL	Düşüş Devam Ediyor	16.89	17.34	17.59	17.79	18.24
TCELL	Yükseliş Devam Ediyor	12.66	13.02	13.15	13.38	13.73
THYAO	Yükseliş Devam Ediyor	10.15	10.57	10.60	10.99	11.42
TKFEN	Yükseliş Devam Ediyor	12.66	13.00	13.23	13.34	13.67
TOASO	Yükseliş Devam Ediyor	18.98	19.72	19.80	20.45	21.18
TRKCM	Yeni Düşüş Başladı	3.03	3.13	3.21	3.23	3.33
TSKB	Yükseliş Devam Ediyor	0.99	1.03	1.03	1.06	1.10
TTKOM	Yükseliş Devam Ediyor	6.87	7.01	7.13	7.15	7.30
TTRAK	Yükseliş Devam Ediyor	53.81	55.10	55.80	56.40	57.70
TUPRS	Yeni Düşüş Başladı	79.62	82.75	84.55	85.88	89.01
ULKER	Yükseliş Devam Ediyor	21.58	22.26	22.78	22.94	23.62
VAKBN	Düşüş Devam Ediyor	4.38	4.50	4.50	4.62	4.73
VESTL	Yükseliş Devam Ediyor	12.68	13.19	13.26	13.70	14.21
YATAS	Yükseliş Devam Ediyor	6.34	6.57	6.71	6.81	7.04
YKBNK	Yükseliş Devam Ediyor	2.02	2.10	2.13	2.18	2.26
ZOREN	Yükseliş Devam Ediyor	1.23	1.27	1.30	1.31	1.35



Genel Müdürlük

Levent Mah. Levent Cad. No: 45 P.K. 34330 Beşiktaş / İSTANBUL
+90 212 370 22 22
www.alanyatirim.com.tr

Ankara İrtibat Bürosu

Anafartalar C. Papatya S. No: 2/6-8 Ulus / ANKARA
+90 312 312 69 80

İzmir İrtibat Bürosu

Akdeniz M. Cumhuriyet Bulvarı Çırpıcı İş Merkezi No: 77/402 Konak / İZMİR
+90 232 445 64 66

arastirma@alanyatirim.com.tr

Yasal Uyarı: Bu dokümanda yer alan her türlü bilgi, değerlendirme ve yorum güvenilir olduğu düşünülen Alan Yatırım A.Ş. tarafından burada sunulan bilgilerin doğruluğu ve bütünlüğü konusunda makul özen gösterilmiş olmakla beraber, olabilecek hatalar ve eksikliklerden sorumlu değildir. Burada yer alan fiyatlar, veriler ve bilgilerin tam ve doğru olduğu garanti edilemez, içerik haber verilmeksizin değiştirilebilir. Burada yer alan yorum ve tavsiyeler, yorum ve tavsiyede bulunanların kişisel görüşlerine dayanmaktadır. Herhangi bir yatırım aracının alım – satım önerisi ya da getiri vaadi olarak yorumlanmamalıdır. Bu belgede yer alan yatırımla ilgili bilgiler, yorumlar ve tavsiyeler yatırım danışmanlığı kapsamında değildir. Yatırım danışmanlığı hizmeti, yetkili kuruluşlar tarafından kişilerin risk ve getiri tercihleri dikkate alınarak kişiye özel sunulmaktadır. Burada yer alan yorum ve tavsiyeler ise genel niteliktedir. Burada yer alan görüşler, yatırımcının mali durumuna veya risk ve getiri tercihlerine uygun olmayabilir. Bu nedenle, sadece burada yer alan bilgilere dayanarak yatırım kararı verilmesi beklentilere uygun sonuçlar doğurmayabilir. Burada yer alan bilgi, değerlendirme, yorum ve istatistiki şekil ve değerlendirmelerin kullanımı sonucunda ortaya çıkacak doğrudan ve / veya dolaylı zararlardan Alan Yatırım A.Ş. sorumlu olmayacaktır. Tüm hakları saklıdır.