

BIST 100	-1.01%	USDTRY	-0.33%	EURTRY	0.01%	EURUSD	-0.35%	XAUUSD	1.38%	GLDGR	1.74%	BRENT	0.32%	S&P 500	0.01%
119,574	▼	6.0670	▼	6.5504	▲	1.0795	▼	1,602.87	▲	312.71	▲	57.72	▲	3,370	▲

**PİYASA GÜNDEMİ**

- Koronavirüs (Kovid-19) Salgını
- İdlib Eksenindeki Gelişmeler
- TCMB Faiz Kararı

**EKONOMİK TAKVİM**

- **12.30 GBP** İngiltere TÜFE (Ocak)
- **14.00 TRY** TCMB Faiz Kararı
- **16.30 USD** ABD İnşaat İzinleri (Ocak)
- **16.30 USD** ABD Üretici Fiyat Endeksi (Ocak)
- **22.00 USD** FED Toplantı Tutanakları

**PİYASALARIN YÖNÜ**

BIST100...Jeopolitik Riskler Gündemde Kalmaya Devam Ediyor...Güne Asya piyasalarındaki düşüşe eşlik ederek başlayan endeks gün içerisinde kayıplarını genişletti. Endeks 120,000 seviyesinin üzerinde kalma konusunda güçlük çekti. Korona virüs salgını kaynaklı endişeler global risk iştahındaki düşüş sebebiyle gelişen piyasa ülkelerini olumsuz etkilemeye devam ediyor. TL varlıklar üzerindeki jeopolitik risk unsurları, hisse senedi piyasasının son dönemde zayıf bir görünüm sergilemesine neden oluyor. Moskova'da gerçekleştirilen İdlib görüşmelerinden herhangi bir sonuç çıkmadı. Cumhurbaşkanlığı sözcüsü İbrahim Kalın, İdlib konusunda sahanın şartlarının değişmediğini, kendilerine sunulan haritayı kabul etmediklerini açıkladı. ABD Başkanı Donald Trump, Cumhurbaşkanı Erdoğan ile İdlib konusunda neler yapılabileceği konusunda çalıştıklarını ifade etti. Suriye temelli gelişmelerde ABD ve Rusya ile ilişkilerdeki belirsizlik devam ediyor. Endeks dün satıcı bir görünüm izledi ve işlem günün %1.01 değer kaybıyla 119,574 puandan tamamladı. Sabah saatlerinde Asya piyasaları dünkü kayıplardan sonra toparlanma emareleri gösteriyor. Korona virüs salgınında hayatını kaybedenlerin sayısı 2500'e yükselirken, piyasalar virüs salgınının etkilerinin kısa vadeli olmasına yönelik beklentiden destek alıyor.

USDTRY...Gözler Merkez Bankası'nda Olacak...Bugün Merkez Bankası'nın Şubat ayı Para Politikası Kurulu toplantısı piyasaların gündemindeki en önemli başlık olarak öne çıkıyor. TL'nin son 3 haftada jeopolitik risklerdeki yükseliş ve gelişen piyasa ülkelerindeki korona virüs salgını kaynaklı baskıya bağlı olarak %3'e yakın değer kaybetmesi sonrası Merkez Bankası'nın alacağı faiz kararı merak ediliyor. Piyasa medyan beklentisi politika faizinin değişmeyerek %11.25'te sabit tutulacağı yönünde. Ancak enflasyonun ikinci çeyrekte itibaren düşeceği beklentileriyle faiz indirimlerine düşük montanlı olarak devam edilmesi de beklenebilir. Merkez Bankası'nın faiz kararı öncesinde Dolar TL kuru 6.06 seviyelerinde bulunuyor.

EURTRY...Kur Dar Bir Bant İçerisinde Fiyatlanıyor...Gelişen piyasa ülke para birimleri virüs salgını endişeleriyle birlikte olumsuz bir görünüm sergiliyor. Euro TL kurunda bugün gözler Merkez Bankası'nın vereceği faiz kararında olacak. Beklentilerin ötesinde bir faiz indirimi kurda hareketlenmelere sebep olabilir.

EURUSD...Parite 1.08 Seviyesinin Altına Sarktı...Dolar güçlü gelen makroekonomik verilerin etkisiyle global bazda değer kazanırken, Euro ise Almanya'dan gelen olumsuz verilerin ekseninde değer kaybediyor. Almanya ekonomisine dair beklentileri gösteren ZEW endeksi Şubat ayında 8.7'ye düşerek sert bir şekilde geriledi. Beklenti verinin 21.5 geleceği yönündeydi. İhracat kaynaklı büyüme modelinden dolayı Korona virüs kaynaklı endişeler Euro bölgesinde daha baskın hissediliyor. Korona virüs salgını endişelerinin yarattığı riskten kaçış için güvenli liman olarak görülen Amerikan Doları ve ons altın gibi varlıklar talep görüyor. Brexit sonrası süreç kaynaklı gelişmeler de piyasaları tedirgin eden konular arasında yer alıyor. Parite 1.08 seviyesinin altına sarkarak 1.0790 seviyesini test etti. Dolar endeksi güçlü seyrettiği sürece Euro Dolar paritesindeki gerilemenin devamı beklenebilir.

XAUUSD...Güvenli Limanlar Yükselmeye Devam Ediyor...Dünyanın en değerli şirketlerinden biri olan Apple'ın virüs salgını kaynaklı endişelerini dikkate alan piyasalar güvenli limanlara yöneldi. Piyasaların risk algısındaki düşüşle birlikte altının ons fiyatı 1590 \$ seviyelerini test etti. Hisse senedi piyasalarında virüs salgını kaynaklı gelen satıcı seyrin devam etmesi, hedge pozisyonlarındaki artışla birlikte değerli madene yönelik talebi yukarı yönde desteklemesi beklenebilir. Çin'in birçok bölgesinde fabrikalar işbaşı yapamıyor ve imalat sektörü başta olmak üzere küresel tedarik zincirinde aksamaların meydana gelmesi piyasaları endişelendiriyor.

GAUTRY...Yurt İçinde Altın Fiyatları Rekor Yeniledi...Altının ons fiyatındaki ve Dolar TL kurundaki yükselişe bağlı olarak gram altın fiyatı 5 ve 22 günlük ortalamaların üzerinde fiyatlanıyor. Altının gram fiyatı gün içerisinde %1'e yakın değer kazanarak 310 TL seviyelerini test etti.

BRENT...Kayıplarını Geri Almakta Güçlük Çekiyor...Korona virüs kaynaklı endişeler petrol fiyatları üzerinde aşağı yönlü risk baskı kuruyor. Pazartesi günü kayıplarını almaya yönelik petrol fiyatları dün Asya piyasalarındaki tedirgin havayla birlikte %2'ye yakın değer kaybettiikten sonra sınırlı bir şekilde yükseldi.

S&P500...Apple'ın Ciro Beklentisi Açıklamalarıyla Kazançlarının Bir Kısımını Sildi...ABD hisse senedi piyasaları Apple'ın ciro beklentisi açıklamalarıyla karışık bir görünüm sergiledi. S&P500 endeksi günü %0.29 değer kaybıyla 3,370 puandan tamamladı. Bugün gözler FED'in Ocak ayı toplantı tutanaklarında olacak.

Teknik Analiz

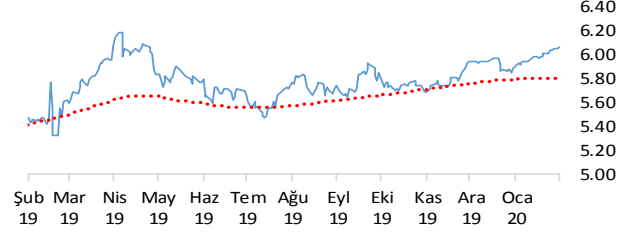
BIST

BIST100 endeksi günü 1.01% değer kaybı ile tamamladı. Teknik olarak BIST100 endeksi orta vadeli düşüş trendi sürmekle birlikte kısa vadeli 120114.6'deki önemli desteğini aşağı yönlü kırdı. Bununla beraber BIST100 endeksinde kısa vadeli direnç seviyeleri 120,300 ve 121,400'de, destek seviyeleri ise 119,100 ve 118,600'de bulunmaktadır.



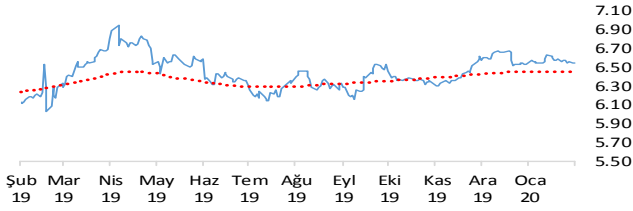
USDTRY

Dolar, Türk Lirası karşısında günü 0.33% değer kazancı ile tamamladı. Teknik olarak Dolar, Türk Lirası karşısında orta vadeli yükseliş trendi ve kısa vadeli yükseliş trendi devam etmektedir. Bununla beraber USDTRY paritesinde kısa vadeli direnç seviyeleri 6.0800 ve 6.0900'de, destek seviyeleri ise 6.0700 ve 6.0500'de bulunmaktadır.



EURTRY

Euro, Türk Lirası karşısında günü 0.01% değer kaybı ile tamamladı. Teknik olarak Euro, Türk Lirası karşısında orta vadeli düşüş trendi ve kısa vadeli düşüş trendi devam etmektedir. Bununla beraber EURTRY paritesinde kısa vadeli direnç seviyeleri 6.5600 ve 6.5800'de, destek seviyeleri ise 6.5500 ve 6.5300'de bulunmaktadır.



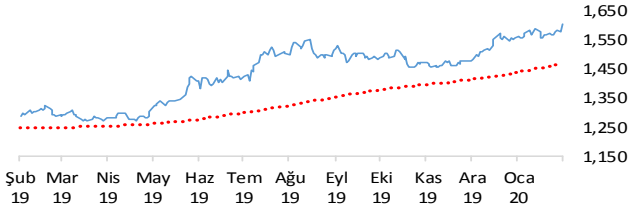
EURUSD

Euro, Dolar karşısında günü 0.35% değer kaybı ile tamamladı. Teknik olarak Euro, Dolar karşısında orta vadeli düşüş trendi ve kısa vadeli düşüş trendi devam etmektedir. Bununla beraber EURUSD paritesinde kısa vadeli direnç seviyeleri 1.0810 ve 1.0840'de, destek seviyeleri ise 1.0790 ve 1.0760'de bulunmaktadır.



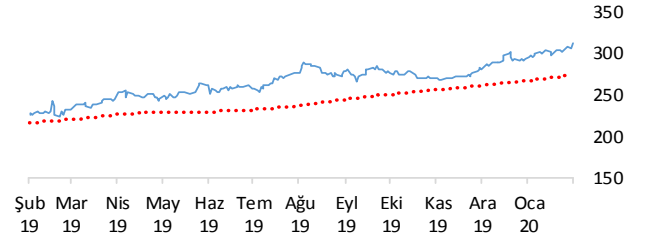
XAUUSD

Altının ons cinsi, günü 1.38% değer kazancı ile tamamladı. Teknik olarak Altının ons cinsi, orta vadeli yükseliş trendi ve kısa vadeli yükseliş trendi içinde bulunmaktadır. Bununla beraber Ons altında kısa vadeli direnç seviyeleri 1,606.00 ve 1,616.00'de, destek seviyeleri ise 1,595.00 ve 1,585.00'de bulunmaktadır.



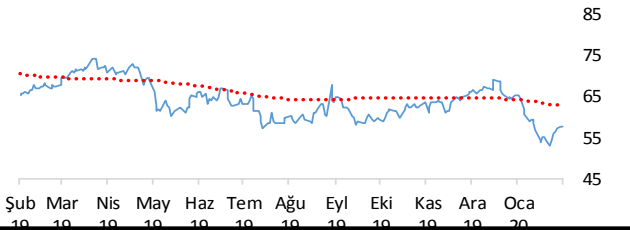
GLDGR

Altın gram cinsi, günü 1.74% değer kazancı ile tamamladı. Teknik olarak Altın gram cinsi, orta vadeli yükseliş trendi ve kısa vadeli yükseliş trendi içinde bulunmaktadır. Bununla beraber Gram altında kısa vadeli direnç seviyeleri 315.00 ve 317.00'de, destek seviyeleri ise 313.00 ve 310.00'de bulunmaktadır.



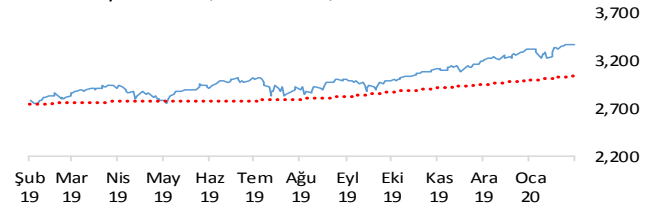
BRENT

Brent Petrol günü 0.32% değer kazancı ile tamamladı. Teknik olarak Brent Petrol orta vadeli 57.79'deki önemli desteğini aşağı yönlü kırarken kısa vadeli yükseliş trendi içinde bulunmaktadır. Bununla beraber Brent tipi petrolde kısa vadeli direnç seviyeleri 58.60 ve 59.80'de, destek seviyeleri ise 57.50 ve 56.30'de bulunmaktadır.



S&P 500

S&P500 endeksi günü 0.01% değer kazancı ile tamamladı. Teknik olarak S&P500 endeksi orta vadeli yükseliş trendi, kısa vadeli düşüş trendi içinde bulunmaktadır. Bununla beraber S&P500 endeksinde kısa vadeli direnç seviyeleri 3,373.00 ve 3,404.00'de, destek seviyeleri ise 3,343.00 ve 2,760.00'de bulunmaktadır.



İstatistikler

Global Makro Veriler	Politika Faizi	Enflasyon	Büyüme
ABD	1.75%	2.30%	2.30%
AB	0.00%	1.40%	1.00%
Japonya	-0.10%	0.80%	1.70%
Türkiye	11.25%	12.15%	0.90%
Güney Afrika	6.25%	4.00%	0.10%
Brezilya	4.25%	4.19%	1.20%
Rusya	6.00%	2.40%	1.70%
Meksika	7.25%	3.24%	-0.30%
Endonezya	5.00%	2.68%	4.97%
Hindistan	5.15%	7.35%	4.50%

Pariteler	Günlük	Aylık	Yıllık
EURUSD	0.0%	-2.7%	-4.6%
USDTRY	0.0%	3.0%	14.4%
EURTRY	0.0%	0.2%	9.2%
USDJPY	0.2%	0.0%	-0.5%
GBPUSD	0.0%	0.1%	0.6%
USDZAR	-0.2%	3.7%	6.1%
USDRUB	0.1%	3.8%	-3.5%
USDBRL	-0.1%	4.7%	16.6%
USDIDR	-0.1%	0.6%	-2.9%
USDMXN	0.0%	-0.4%	-3.4%
USDINR	0.0%	0.8%	0.3%
USDARS	0.0%	2.6%	59.1%
USDCNY	0.1%	2.1%	3.6%
USDKRW	0.0%	2.6%	5.8%

Emtia - Uluslararası Piyasalar	Günlük	Aylık	Yıllık
Brent Petrol	0.9%	-10.8%	-12.2%
Altın Ons	0.0%	2.9%	20.8%
Doğalgaz	-1.0%	-1.7%	-27.6%
Gümüş	0.3%	1.4%	15.7%
Alüminyum	-0.1%	26.9%	24.2%
Buğday	-0.4%	-1.4%	11.0%
Şeker	2.3%	3.0%	14.5%
Kakao	-0.8%	2.4%	22.5%
Kahve	-2.5%	-3.2%	6.8%
Pamuk	0.7%	-2.7%	-3.5%

Yaklaşan Merkez Bankası Toplantı Tarihleri	Tarih
Türkiye Cumhuriyet Merkez Bankası (TCMB)	19 Şubat
Kanada Merkez Bankası (BOC)	4 Mart
Avrupa Merkez Bankası (ECB)	12 Mart
Federal Rezerv (FED)	18 Mart
İsviçre Merkez Bankası (SNB)	19 Mart

BIST Piyasa Verileri	TL	USD
BIST100 Endeksi	119,574	19,813
Piyasa Değeri	1,208,020	200,166
Halka Açık Piyasa Değeri	319,355	52,916
Günlük İşlem Hacmi	20,265	3,358
Ortalama İşlem Hacmi	18,955	3,176
Yabancı Payı		60%

Borsa Performansları	Günlük	Aylık	Yıllık
BIST 100	0.0%	-1.6%	17.5%
ABD - S&P 500	-0.3%	1.2%	21.4%
Almanya - DAX	-0.8%	1.2%	21.1%
Gelişen Ülkeler	-1.1%	-4.5%	5.7%
Çin - Shanghai Composite	0.2%	-2.7%	8.6%
Japonya - Nikkei	1.0%	-2.6%	10.1%
Meksika - Windex	-0.1%	-1.9%	4.3%
Brezilya - Wibra	-0.3%	-2.8%	16.4%
Rusya - Micex	-1.2%	-3.8%	24.3%
G.Afrika - WizaF	-0.7%	-0.9%	4.3%
G.Kore Kospi	-0.2%	-2.1%	-0.3%
Hong Kong - Hang Seng	0.5%	-4.8%	-2.4%
Hindistan - Sensex	0.7%	-1.8%	16.0%
Endonezya - Jakarta	0.5%	-5.9%	-8.9%

BIST - Artan	Fiyat	Değişim
TRCAS	3.74	2.2%
LOGO	69.95	2.1%
GUBRF	18.36	1.6%
SKBNK	1.37	1.5%
VESTL	16.98	1.3%

BIST - Azalanlar	Fiyat	Değişim
ZOREN	1.64	-5.2%
DOAS	11.45	-5.0%
TMSN	7.22	-4.2%
CEMTS	7.71	-4.2%
KAREL	16.49	-4.1%

BIST - İşlem Hacmi	Fiyat	TL mn
THYAO	15.03	1,903
ASELS	29.18	1,412
GUSGR	2.89	719
ODAS	2.28	653
EKGYO	1.63	454

Aşağıdaki tabloda, BIST 100, BIST100 dışı ve İkili İşlem başlığı altında hisselerin fiyat hareketleri bazında orta vadeli trend durumları sayısal analiz sonuçlarına göre belirtilmiştir. Destek ve direnç seviyeleri hisselerin volatiliteleri dikkate alınarak istatistiksel metotlara göre belirlenmiştir. BIST100 ve BIST100 dışı hisseler, Borsa İstanbul piyasa yapılanması bazında "Yıldız Pazar 1-2" ve "Ana Pazar 1" den oluşmaktadır. Bir hisse senedinin veya ikili işlemin yükselişe ve düşüşe başlayanlar listesinde yer alması orta vadeli yeni bir trend başlangıcı olarak değerlendirilebilir.

Endeks	Son Durum	Destek 2	Destek 1	Kapanış	Direnç 1	Direnç 2
BIST 100	Yükseliş trendi devam etmekte	114,111	117,123	119,574	120,134	123,146
BIST 30 VIOP		137,200	140,900	143,800	144,500	148,100

ORTA VADELİ TREND											
Endeks 100 Yükselişe Başlayanlar						Endeks 100 Düşüşe Başlayanlar					
Destek 2	Destek 1	Kapanış	Direnç 1	Direnç 2		Destek 2	Destek 1	Kapanış	Direnç 1	Direnç 2	
						AKSEN	3.90	3.98	4.02	4.07	4.15
						EKGYO	1.58	1.62	1.63	1.65	1.68
						ERBOS	22.83	23.66	23.76	24.49	25.32
						MGROS	23.91	24.70	24.92	25.49	26.29
						VAKBN	6.08	6.25	6.33	6.41	6.58
Endeks 100 Dışı Yükselişe Başlayanlar						Endeks 100 Dışı Düşüşe Başlayanlar					
Destek 2	Destek 1	Kapanış	Direnç 1	Direnç 2		Destek 2	Destek 1	Kapanış	Direnç 1	Direnç 2	
PEKGY	3.00	3.12	3.18	3.25	3.37	ASUZU	11.46	11.88	12.05	12.30	12.72
						ATEKS	14.34	14.88	14.95	15.42	15.95
						BAKAB	6.85	7.07	7.24	7.29	7.52
						DURDO	17.62	18.50	19.34	19.38	20.27
						EGGUB	49.97	52.04	53.15	54.11	56.19
						FENER	15.58	16.03	16.20	16.47	16.92
						ISGSY	4.65	4.77	4.84	4.89	5.01
						KLGYO	3.64	3.76	3.84	3.88	4.00
						UNYEC	4.92	5.07	5.19	5.22	5.37
İkili İşlem Yükselişe Başlayanlar						İkili İşlem Düşüşe Başlayanlar					
Destek 2	Destek 1	Kapanış	Direnç 1	Direnç 2		Destek 2	Destek 1	Kapanış	Direnç 1	Direnç 2	
Birinci Hisse VIOP'ta Al - İkinci Hisse VIOP'ta Sat						Birinci Hisse VIOP'ta Sat - İkinci Hisse VIOP'ta Al					
						ULKER-XU030	0.0594	0.0603	0.0613	0.0623	0.0633

Endeks 50 Trend Takibi	Trend	Destek 2	Destek 1	Kapanış	Direnç 1	Direnç 2
AEFES	Düşüş Devam Ediyor	23.50	24.14	24.48	24.79	25.43
AGHOL	Düşüş Devam Ediyor	17.58	18.07	18.30	18.56	19.05
AKBNK	Düşüş Devam Ediyor	7.58	7.86	8.06	8.14	8.41
ALARK	Yükseliş Devam Ediyor	5.78	5.99	6.13	6.21	6.42
ANACM	Düşüş Devam Ediyor	3.83	3.97	4.11	4.11	4.26
ARCLK	Düşüş Devam Ediyor	19.05	19.76	20.14	20.48	21.19
ASELS	Yükseliş Devam Ediyor	27.27	28.31	29.18	29.35	30.39
BIMAS	Düşüş Devam Ediyor	45.50	46.54	47.46	47.58	48.61
CCOLA	Yükseliş Devam Ediyor	44.64	45.70	45.70	46.75	47.81
DOHOL	Düşüş Devam Ediyor	1.91	1.99	2.00	2.06	2.14
EKGYO	Yeni Düşüş Başladı	1.58	1.62	1.63	1.65	1.68
ENJSA	Yükseliş Devam Ediyor	8.22	8.36	8.40	8.50	8.64
ENKAI	Yükseliş Devam Ediyor	6.49	6.74	6.79	6.99	7.24
EREGL	Düşüş Devam Ediyor	8.40	8.71	8.92	9.03	9.34
FROTO	Yükseliş Devam Ediyor	72.75	75.53	78.20	78.30	81.08
GARAN	Düşüş Devam Ediyor	10.84	11.26	11.62	11.69	12.11
HALKB	Yükseliş Devam Ediyor	6.87	7.06	7.21	7.25	7.45
HEKTS	Yükseliş Devam Ediyor	10.37	10.76	10.79	11.15	11.54
IPEKE	Yükseliş Devam Ediyor	8.98	9.37	9.62	9.76	10.16
ISCTR	Düşüş Devam Ediyor	6.50	6.76	6.91	7.02	7.28
ISFIN	Yeni Düşüş Başladı	3.79	3.93	4.05	4.06	4.20
KCHOL	Düşüş Devam Ediyor	18.55	19.23	19.87	19.90	20.58
KORDS	Yükseliş Devam Ediyor	14.10	14.60	14.92	15.10	15.60
KOZAA	Yükseliş Devam Ediyor	10.97	11.39	11.59	11.80	12.21
KOZAL	Yükseliş Devam Ediyor	76.40	78.75	80.00	81.11	83.46
KRDMD	Yükseliş Devam Ediyor	2.69	2.80	2.86	2.91	3.01
MGROS	Yeni Düşüş Başladı	23.91	24.70	24.92	25.49	26.29
PETKM	Yükseliş Devam Ediyor	3.80	3.96	4.08	4.11	4.26
PGSUS	Düşüş Devam Ediyor	67.02	68.88	70.55	70.74	72.60
SAHOL	Düşüş Devam Ediyor	9.39	9.68	9.90	9.98	10.28
SASA	Yükseliş Devam Ediyor	9.74	10.06	10.15	10.39	10.71
SISE	Yükseliş Devam Ediyor	5.04	5.23	5.38	5.43	5.62
SKBNK	Düşüş Devam Ediyor	1.31	1.35	1.37	1.40	1.44
SODA	Düşüş Devam Ediyor	6.00	6.15	6.25	6.30	6.45
TAVHL	Düşüş Devam Ediyor	25.20	25.86	26.04	26.51	27.17
TCELL	Yükseliş Devam Ediyor	14.14	14.53	14.58	14.92	15.31
THYAO	Yükseliş Devam Ediyor	14.36	14.95	15.03	15.55	16.15
TKFEN	Düşüş Devam Ediyor	17.84	18.30	18.59	18.76	19.22
TOASO	Yükseliş Devam Ediyor	25.29	26.27	27.10	27.25	28.22
TRKCM	Yükseliş Devam Ediyor	3.56	3.68	3.76	3.80	3.92
TSKB	Yükseliş Devam Ediyor	1.26	1.31	1.35	1.36	1.41
TTKOM	Yükseliş Devam Ediyor	8.12	8.29	8.37	8.45	8.61
TTRAK	Yükseliş Devam Ediyor	59.07	60.49	60.95	61.90	63.32
TUPRS	Düşüş Devam Ediyor	103.08	107.13	109.70	111.19	115.24
ULKER	Düşüş Devam Ediyor	22.02	22.71	23.32	23.40	24.10
VAKBN	Yeni Düşüş Başladı	6.08	6.25	6.33	6.41	6.58
VESTL	Yükseliş Devam Ediyor	16.14	16.79	16.98	17.44	18.09
YATAS	Yükseliş Devam Ediyor	8.23	8.55	8.71	8.87	9.19
YKBNK	Düşüş Devam Ediyor	2.64	2.75	2.79	2.86	2.97
ZOREN	Yükseliş Devam Ediyor	1.58	1.64	1.64	1.69	1.74



Genel Müdürlük

Levent Mah. Levent Cad. No: 45 P.K. 34330 Beşiktaş / İSTANBUL
+90 212 370 22 22
www.alanyatirim.com.tr

Ankara İrtibat Bürosu

Anafartalar C. Papatya S. No: 2/6-8 Ulus / ANKARA
+90 312 312 69 80

İzmir İrtibat Bürosu

Akdeniz M. Cumhuriyet Bulvarı Çırpıcı İş Merkezi No: 77/402 Konak / İZMİR
+90 232 445 64 66

arastirma@alanyatirim.com.tr

Yasal Uyarı: Bu dokümanda yer alan her türlü bilgi, değerlendirme ve yorum güvenilir olduğu düşünülen Alan Yatırım A.Ş. tarafından burada sunulan bilgilerin doğruluğu ve bütünlüğü konusunda makul özen gösterilmiş olmakla beraber, olabilecek hatalar ve eksikliklerden sorumlu değildir. Burada yer alan fiyatlar, veriler ve bilgilerin tam ve doğru olduğu garanti edilemez, içerik haber verilmeksizin değiştirilebilir. Burada yer alan yorum ve tavsiyeler, yorum ve tavsiyede bulunanların kişisel görüşlerine dayanmaktadır. Herhangi bir yatırım aracının alım – satım önerisi ya da getiri vaadi olarak yorumlanmamalıdır. Bu belgede yer alan yatırımla ilgili bilgiler, yorumlar ve tavsiyeler yatırım danışmanlığı kapsamında değildir. Yatırım danışmanlığı hizmeti, yetkili kuruluşlar tarafından kişilerin risk ve getiri tercihleri dikkate alınarak kişiye özel sunulmaktadır. Burada yer alan yorum ve tavsiyeler ise genel niteliktedir. Burada yer alan görüşler, yatırımcının mali durumuna veya risk ve getiri tercihlerine uygun olmayabilir. Bu nedenle, sadece burada yer alan bilgilere dayanarak yatırım kararı verilmesi beklentilere uygun sonuçlar doğurmayabilir. Burada yer alan bilgi, değerlendirme, yorum ve istatistiki şekil ve değerlendirmelerin kullanımı sonucunda ortaya çıkacak doğrudan ve / veya dolaylı zararlardan Alan Yatırım A.Ş. sorumlu olmayacaktır. Tüm hakları saklıdır.