

<b>BIST 100</b>	-1.50%	<b>USDTRY</b>	-0.46%	<b>EURTRY</b>	-0.21%	<b>EURUSD</b>	-0.56%	<b>XAUUSD</b>	-0.35%	<b>GLDGR</b>	0.26%	<b>BRENT</b>	-1.29%	<b>S&amp;P 500</b>	0.35%
1,110	▼	7.3330	▼	8.6756	▼	1.1797	▼	1,940.10	▼	457.90	▲	44.78	▼	3,393	▲

**PİYASA GÜNDEMİ**

- Covid-19 Salgını Kaynaklı Gelişmeler
- ABD-Çin Gerilimi
- Doğu Akdeniz Meselesi
- Türkiye Avrupa İlişkileri

**EKONOMİK TAKVİM****PİYASALARIN YÖNÜ**

**BIST100...** ABD ve Çin geriliminde tansiyonun düşmesi ve koronavirüs tedavisine ilişkin olumlu beklentilerle birlikte Asya-Pasifik piyasaları yeni haftaya yükselişe başladı. Global risk iştahı yüksek seyrediyor. Fitch Cuma akşamı yaptığı açıklamayla Türkiye'nin kredi notunu BB- olarak teyit etse de beklenmedik bir şekilde görünümü negatife çevirdi. Bugün BIST100 endeksinin güne yatay seyirle başlamasını beklenebilir. Kısa vadede 1,105-1,100 ve 1,075 destek seviyeleri iken 1,120-1,125 direnç bölgesi olarak izlenebilir. 1,125 aşılmadıkça dalgalanmanın devam etmesi beklenebilir.

**USDTRY...** Yeni haftanın ilk işlem gününde Dolar TL kuru sakin bir görünüm sergiliyor. Dolar TL kuru yeni işlem gününde 7.34 seviyelerinden işlem görmekte.

**EURTRY...** TL varlıklar yeni haftada gelişen piyasa ülke para birimlerine karşı sakin bir görünüm sergiliyorlar. Euro TL kuru 8.67 seviyelerinde.

**EURUSD...** ABD Başkanı Donald Trump'ın açıkladığı koronavirüs tedavisine ilişkin olumlu haberler global risk iştahına destek oluyor. Euro Dolar paritesi 1.18 seviyelerinde işlem görüyor. Bu hafta FED'in online olarak gerçekleştireceği Jackson Hole toplantısı takip edilecek.

**XAUUSD...** Kovid 19 tedavisine ilişkin olumlu haberler ve ekonomik toparlanmaya ilişkin beklentilerle birlikte altının ons fiyatı 1,930 \$ seviyelerine geriledi. Bu hafta gözler FED Başkanı Jerome Powell'in Jackson Hole toplantısı için gerçekleştireceği konuşmada olacak.

**GAUTRY...** Dolar TL kurundaki sakin seyre karşılık olarak altının ons fiyatının gerilemesiyle birlikte gram altın fiyatları 457 TL seviyelerinde işlem görüyor.

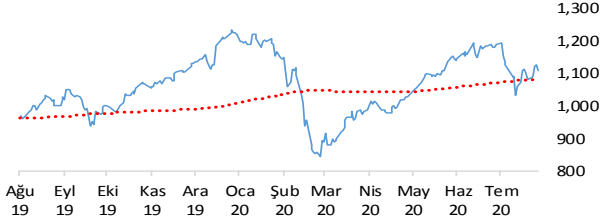
**BRENT...** Petrol fiyatları ABD'ye doğru yaklaşan kasırga ve artan koronavirüs vaka sayıları arasında dengelenme çabası içerisinde. Brent petrol yeni haftanın ilk işlem saatlerinde 44 \$ seviyelerinde işlem görmekte.

**S&P500...** Risk iştahındaki yükselişe bağlı olarak ABD hisse senedi endeksleri vadeli işlemlerde artı bölgede işlem görüyor.

# Teknik Analiz

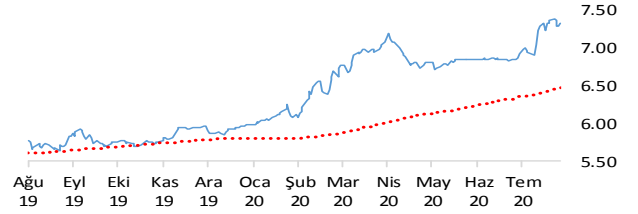
## BIST

BIST100 endeksi günü 1.50% değer kaybı ile tamamladı. Teknik olarak BIST100 endeksi orta vadeli 1122.784'deki önemli desteğini aşağı yönlü kırarken kısa vadeli yükseliş trendi devam etmektedir. Bununla beraber BIST100 endeksinde kısa vadeli direnç seviyeleri 1,130 ve 1,150'de, destek seviyeleri ise 1,100 ve 1,100'de bulunmaktadır.



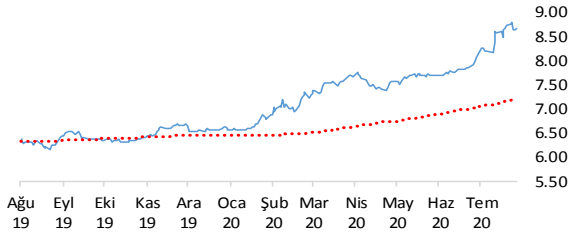
## USDTRY

Dolar, Türk Lirası karşısında günü 0.46% değer kazancı ile tamamladı. Teknik olarak Dolar, Türk Lirası karşısında orta vadeli yükseliş trendi, kısa vadeli düşüş trendi devam etmektedir. Bununla beraber USDTRY paritesinde kısa vadeli direnç seviyeleri 7.3400 ve 7.4200'de, destek seviyeleri ise 7.2000'de bulunmaktadır.



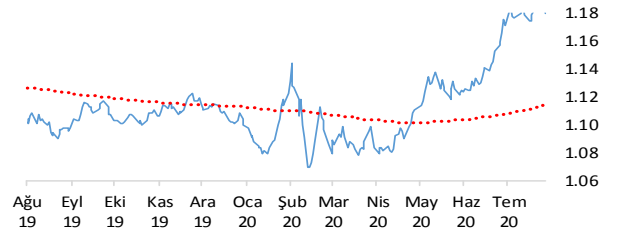
## EURTRY

Euro, Türk Lirası karşısında günü 0.21% değer kazancı ile tamamladı. Teknik olarak Euro, Türk Lirası karşısında orta vadeli yükseliş trendi, kısa vadeli düşüş trendi devam etmektedir. Bununla beraber EURTRY paritesinde kısa vadeli direnç seviyeleri 8.7200 ve 8.8200'de, destek seviyeleri ise 8.6100 ve 8.5100'de bulunmaktadır.



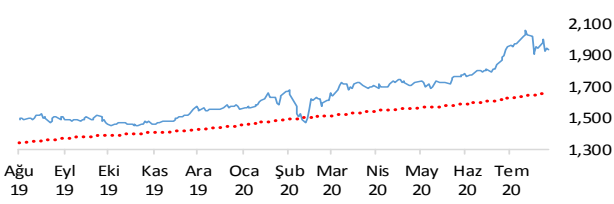
## EURUSD

Euro, Dolar karşısında günü 0.56% değer kaybı ile tamamladı. Teknik olarak Euro, Dolar karşısında orta vadeli 1.1814'deki önemli desteğini aşağı yönlü kırarken kısa vadeli 1.1860'deki önemli desteğini aşağı yönlü kırdı. Bununla beraber EURUSD paritesinde kısa vadeli direnç seviyeleri 1.1810 ve 1.1870'de, destek seviyeleri ise 1.1760 ve 1.1700'de bulunmaktadır.



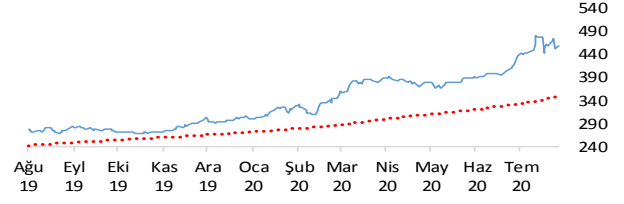
## XAUUSD

Altının ons cinsi, günü 0.35% değer kaybı ile tamamladı. Teknik olarak Altının ons cinsi, orta vadeli düşüş trendi ve kısa vadeli düşüş trendi içinde bulunmaktadır. Bununla beraber Ons altında kısa vadeli direnç seviyeleri 1,962.00 ve 2,000.00'de, destek seviyeleri ise 1,924.00 ve 1,886.00'de bulunmaktadır.



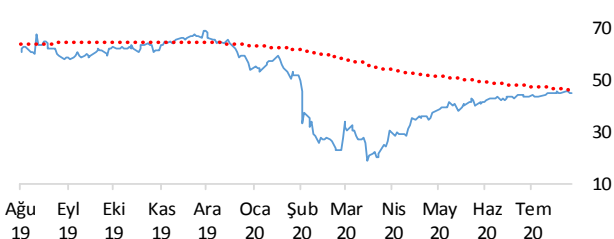
## GLDGR

Altın gram cinsi, günü 0.26% değer kazancı ile tamamladı. Teknik olarak Altın gram cinsi, orta vadeli yükseliş trendi, kısa vadeli düşüş trendi içinde bulunmaktadır. Bununla beraber Gram altında kısa vadeli direnç seviyeleri 463.00 ve 475.00'de, destek seviyeleri ise 451.00 ve 440.00'de bulunmaktadır.



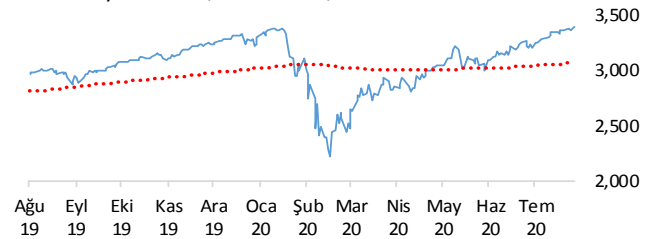
## BRENT

Brent Petrol günü 1.29% değer kaybı ile tamamladı. Teknik olarak Brent Petrol orta vadeli yükseliş trendi, kısa vadeli düşüş trendi içinde bulunmaktadır. Bununla beraber Brent tipi petrolde kısa vadeli direnç seviyeleri 45.10 ve 45.50'de, destek seviyeleri ise 44.60 ve 44.20'de bulunmaktadır.



## S&P 500

S&P500 endeksi günü 0.35% değer kazancı ile tamamladı. Teknik olarak S&P500 endeksi orta vadeli yükseliş trendi ve kısa vadeli yükseliş trendi içinde bulunmaktadır. Bununla beraber S&P500 endeksinde kısa vadeli direnç seviyeleri 3,395.00 ve 3,413.00'de, destek seviyeleri ise 3,376.00 ve 2,760.00'de bulunmaktadır.



# İstatistikler

Global Makro Veriler	Politika Faizi	Enflasyon	Büyüme
ABD	0.25%	0.60%	0.30%
AB	0.00%	0.30%	-3.10%
Japonya	-0.10%	0.10%	-1.70%
Türkiye	8.25%	12.62%	4.50%
Güney Afrika	0.16%	-0.80%	-12.60%
Brezilya	2.25%	2.13%	-0.30%
Rusya	4.50%	3.20%	1.60%
Meksika	5.00%	3.33%	-1.40%
Endonezya	4.25%	1.96%	2.97%
Hindistan	0.00%	0.10%	-5.00%

Pariteler	Günlük	Aylık	Yıllık
EURUSD	-1.5%	3.5%	5.9%
USDTRY	0.2%	7.0%	30.9%
EURTRY	-0.1%	10.7%	38.5%
USDJPY	0.0%	-1.3%	-0.1%
GBPUSD	0.1%	4.3%	8.6%
USDZAR	-0.3%	2.2%	10.9%
USDRUB	-0.2%	5.2%	13.1%
USDBRL	0.1%	4.8%	38.8%
USDIDR	-0.1%	1.3%	3.3%
USDMXN	0.1%	-2.1%	11.8%
USDINR	-0.1%	-0.6%	4.5%
USDARS	0.0%	3.3%	22.1%
USDCNY	0.0%	-1.1%	-1.5%
USDKRW	-0.2%	-1.3%	-2.2%

Emtia - Uluslararası Piyasalar	Günlük	Aylık	Yıllık
Brent Petrol	0.4%	4.2%	-24.0%
Altın Ons	-0.4%	6.9%	27.5%
Doğalgaz	-1.1%	42.4%	18.1%
Gümüş	-1.2%	37.3%	53.3%
Alüminyum	32.7%	4.7%	32.8%
Buğday	-0.2%	1.4%	11.7%
Şeker	-1.5%	13.2%	10.3%
Kakao	0.7%	12.1%	9.6%
Kahve	0.6%	22.2%	22.2%
Pamuk	0.3%	2.9%	8.2%

Yaklaşan Merkez Bankası Toplantı Tarihleri	Tarih
Türkiye Cumhuriyet Merkez Bankası (TCMB)	20 Ağustos
Kanada Merkez Bankası (BOC)	9 Eylül
Avrupa Merkez Bankası (ECB)	10 Eylül
ABD Merkez Bankası (FED)	16 Eylül
Japonya Merkez Bankası (BOJ)	17 Eylül
İsviçre Merkez Bankası (SNB)	24 Eylül

BIST Piyasa Verileri	TL	USD
BIST100 Endeksi	1,127	153
Piyasa Değeri	1,381,469	188,014
Halka Açık Piyasa Değeri	319,316	43,458
Günlük İşlem Hacmi	30,857	4,200
Ortalama İşlem Hacmi	27,085	3,835
Yabancı Payı		53%

Borsa Performansları	Günlük	Aylık	Yıllık
BIST 100	-1.5%	-5.7%	11.7%
ABD - S&P 500	0.3%	5.7%	19.3%
Almanya - DAX	-0.5%	0.5%	11.1%
Gelişen Ülkeler	1.1%	3.1%	13.2%
Çin - Shanghai Composite	0.4%	-0.6%	20.8%
Japonya - Nikkei	0.3%	1.8%	11.3%
Meksika - Windex	-1.5%	1.9%	-4.6%
Brezilya - Wibra	0.1%	-1.4%	2.5%
Rusya - Micex	-1.4%	0.0%	-3.7%
G.Afrika - Windex	1.8%	-1.2%	-0.1%
G.Kore Kospi	1.0%	6.6%	20.1%
Hong Kong - Hang Seng	1.5%	0.1%	0.8%
Hindistan - Sensex	0.6%	7.3%	3.6%
Endonezya - Jakarta	0.1%	4.0%	-15.8%

BIST - Artan	Fiyat	Değişim
GARFA	12.32	10.0%
TKURU	88.10	10.0%
DERAS	9.04	10.0%
GLYHO	11.73	9.9%
DGGYO	14.72	9.9%

BIST - Azalanlar	Fiyat	Değişim
TLMAN	15.68	-10.0%
TGSAS	7.84	-10.0%
NIBAS	17.15	-10.0%
TRCAS	3.34	-10.0%
ZOREN	2.62	-10.0%

BIST - İşlem Hacmi	Fiyat	TL mn
PETKM	4.19	6,773
TUPRS	82.90	4,919
GARAN	7.08	1,818
RTALB	57.30	1,291
AKBNK	5.07	1,086

Aşağıdaki tabloda, BIST 100, BIST100 dışı ve İkili İşlem başlığı altında hisselerin fiyat hareketleri bazında orta vadeli trend durumları sayısal analiz sonuçlarına göre belirtilmiştir. Destek ve direnç seviyeleri hisselerin volatiliteleri dikkate alınarak istatistiksel metotlara göre belirlenmiştir. BIST100 ve BIST100 dışı hisseler, Borsa İstanbul piyasa yapılanması bazında "Yıldız Pazar 1-2" ve "Ana Pazar 1" den oluşmaktadır. Bir hisse senedinin veya ikili işlemin yükselişe ve düşüğe başlayanlar listesinde yer alması orta vadeli yeni bir trend başlangıcı olarak değerlendirilebilir.

Endeks	Son Durum	Destek 2	Destek 1	Kapanış	Direnç 1	Direnç 2
BIST 100	Düşüş trendi devam	1,055	1,083	1,110	1,110	1,138
BIST 30 VIOP		1,191	1,222	1,253	1,254	1,285

ORTA VADELİ TREND											
Endeks 100 Yükselişe Başlayanlar						Endeks 100 Düşüğe Başlayanlar					
Destek 2	Destek 1	Kapanış	Direnç 1	Direnç 2	Destek 2	Destek 1	Kapanış	Direnç 1	Direnç 2	Destek 2	Direnç 2
BRSAN	12.28	12.69	12.92	13.10	13.51	BUCIM	5.34	5.49	5.54	5.63	5.77
ERBOS	21.84	22.56	22.70	23.27	23.98	GUBRF	26.28	27.43	28.30	28.58	29.73
ISCTR	4.82	5.00	5.02	5.19	5.37	KARTN	574.08	594.11	595.60	614.14	634.16
VESTL	15.99	16.63	17.02	17.27	17.92						
Endeks 100 Dışı Yükselişe Başlayanlar						Endeks 100 Dışı Düşüğe Başlayanlar					
İkili İşlem Yükselişe Başlayanlar						İkili İşlem Düşüğe Başlayanlar					
Birinci Hisse VIOP'ta Al - İkinci Hisse VIOP'ta Sat						Birinci Hisse VIOP'ta Sat - İkinci Hisse VIOP'ta Al					
						KRDMD-EREGL	2.7567	2.8487	2.9408	3.0328	3.1249

Endeks 50 Trend Takibi	Trend	Destek 2	Destek 1	Kapanış	Direnç 1	Direnç 2
BIST 100	Düşüş trendi devam etmekte	1054.89	1082.64	1109.88	1110.40	1138.16
AEFES	Düşüş Devam Ediyor	19.19	19.70	19.80	20.22	20.73
AGHOL	Düşüş Devam Ediyor	16.66	17.12	17.30	17.57	18.03
AKBNK	Düşüş Devam Ediyor	4.89	5.07	5.07	5.24	5.41
ALARK	Düşüş Devam Ediyor	4.54	4.70	4.83	4.87	5.03
ANACM	Yükseliş Devam Ediyor	5.05	5.23	5.28	5.41	5.59
ARCLK	Yükseliş Devam Ediyor	21.72	22.50	22.56	23.28	24.06
ASELS	Yükseliş Devam Ediyor	16.30	16.94	17.35	17.59	18.23
BIMAS	Yükseliş Devam Ediyor	65.06	66.56	68.00	68.06	69.56
CCOLA	Yükseliş Devam Ediyor	42.43	43.47	44.46	44.50	45.54
DOHOL	Yükseliş Devam Ediyor	2.01	2.09	2.10	2.17	2.25
EKGYO	Düşüş Devam Ediyor	1.90	1.94	1.95	1.99	2.03
ENJSA	Yükseliş Devam Ediyor	8.28	8.44	8.48	8.60	8.76
ENKAI	Yükseliş Devam Ediyor	6.35	6.59	6.62	6.84	7.08
EREGL	Yükseliş Devam Ediyor	8.51	8.82	8.94	9.12	9.43
FROTO	Yükseliş Devam Ediyor	83.52	86.71	89.50	89.89	93.07
GARAN	Düşüş Devam Ediyor	6.58	6.83	7.08	7.09	7.35
HALKB	Düşüş Devam Ediyor	5.04	5.18	5.25	5.32	5.46
HEKTS	Düşüş Devam Ediyor	11.28	11.72	11.96	12.16	12.59
IPEKE	Düşüş Devam Ediyor	11.30	11.79	12.23	12.29	12.78
ISCTR	Yeni Yükseliş Başladı	4.82	5.00	5.02	5.19	5.37
ISFIN	Düşüş Devam Ediyor	3.64	3.76	3.85	3.89	4.01
KCHOL	Düşüş Devam Ediyor	14.93	15.46	15.70	15.98	16.50
KORDS	Düşüş Devam Ediyor	10.76	11.13	11.16	11.50	11.87
KOZAA	Düşüş Devam Ediyor	12.29	12.77	13.00	13.25	13.73
KOZAL	Düşüş Devam Ediyor	77.32	79.77	81.20	82.23	84.68
KRDMD	Yükseliş Devam Ediyor	2.87	2.98	3.04	3.09	3.20
MGROS	Düşüş Devam Ediyor	36.63	37.85	39.04	39.07	40.29
PETKM	Yükseliş Devam Ediyor	4.02	4.17	4.19	4.33	4.48
PGSUS	Düşüş Devam Ediyor	44.15	45.49	46.00	46.84	48.18
SAHOL	Düşüş Devam Ediyor	7.89	8.13	8.22	8.37	8.61
SASA	Yükseliş Devam Ediyor	13.99	14.45	14.51	14.91	15.37
SISE	Yükseliş Devam Ediyor	5.94	6.16	6.20	6.38	6.60
SKBNK	Yükseliş Devam Ediyor	1.40	1.45	1.50	1.50	1.55
SODA	Yükseliş Devam Ediyor	6.74	6.91	6.95	7.07	7.23
TAVHL	Düşüş Devam Ediyor	15.88	16.30	16.56	16.73	17.15
TCELL	Düşüş Devam Ediyor	14.30	14.70	15.00	15.11	15.51
THYAO	Düşüş Devam Ediyor	10.26	10.70	11.11	11.15	11.59
TKFEN	Düşüş Devam Ediyor	15.53	15.90	16.01	16.28	16.65
TOASO	Düşüş Devam Ediyor	21.12	21.90	21.96	22.68	23.47
TRKCM	Yükseliş Devam Ediyor	3.88	4.00	4.03	4.13	4.25
TSKB	Düşüş Devam Ediyor	1.08	1.12	1.12	1.16	1.20
TTKOM	Düşüş Devam Ediyor	6.95	7.10	7.11	7.24	7.39
TTRAK	Düşüş Devam Ediyor	85.56	87.74	89.00	89.92	92.09
TUPRS	Yükseliş Devam Ediyor	78.19	81.25	82.90	84.32	87.38
ULKER	Düşüş Devam Ediyor	22.11	22.78	22.80	23.45	24.13
VAKBN	Düşüş Devam Ediyor	4.04	4.15	4.26	4.26	4.37
VESTL	Yeni Yükseliş Başladı	15.99	16.63	17.02	17.27	17.92
YATAS	Düşüş Devam Ediyor	7.64	7.92	8.01	8.20	8.49
YKBNK	Düşüş Devam Ediyor	2.06	2.14	2.15	2.23	2.31
ZOREN	Yükseliş Devam Ediyor	2.53	2.61	2.62	2.68	2.76



**Genel Müdürlük**

Levent Mah. Levent Cad. No: 45 P.K. 34330 Beşiktaş / İSTANBUL  
+90 212 370 22 22  
[www.alanyatirim.com.tr](http://www.alanyatirim.com.tr)

**Ankara İrtibat Bürosu**

Anafartalar C. Papatya S. No: 2/6-8 Ulus / ANKARA  
+90 312 312 69 80

**İzmir İrtibat Bürosu**

Akdeniz M. Cumhuriyet Bulvarı Çırpıcı İş Merkezi No: 77/402 Konak / İZMİR  
+90 232 445 64 66

[arastirma@alanyatirim.com.tr](mailto:arastirma@alanyatirim.com.tr)

**Yasal Uyarı:** Bu dokümanda yer alan her türlü bilgi, değerlendirme ve yorum güvenilir olduğu düşünülen Alan Yatırım A.Ş. tarafından burada sunulan bilgilerin doğruluğu ve bütünlüğü konusunda makul özen gösterilmiş olmakla beraber, olabilecek hatalar ve eksikliklerden sorumlu değildir. Burada yer alan fiyatlar, veriler ve bilgilerin tam ve doğru olduğu garanti edilemez, içerik haber verilmeksizin değiştirilebilir. Burada yer alan yorum ve tavsiyeler, yorum ve tavsiyede bulunanların kişisel görüşlerine dayanmaktadır. Herhangi bir yatırım aracının alım – satım önerisi ya da getiri vaadi olarak yorumlanmamalıdır. Bu belgede yer alan yatırımla ilgili bilgiler, yorumlar ve tavsiyeler yatırım danışmanlığı kapsamında değildir. Yatırım danışmanlığı hizmeti, yetkili kuruluşlar tarafından kişilerin risk ve getiri tercihleri dikkate alınarak kişiye özel sunulmaktadır. Burada yer alan yorum ve tavsiyeler ise genel niteliktedir. Burada yer alan görüşler, yatırımcının mali durumuna veya risk ve getiri tercihlerine uygun olmayabilir. Bu nedenle, sadece burada yer alan bilgilere dayanarak yatırım kararı verilmesi beklentilere uygun sonuçlar doğurmayabilir. Burada yer alan bilgi, değerlendirme, yorum ve istatistiki şekil ve değerlendirmelerin kullanımı sonucunda ortaya çıkacak doğrudan ve / veya dolaylı zararlardan Alan Yatırım A.Ş. sorumlu olmayacaktır. Tüm hakları saklıdır.