

BIST 100 -0.52%	USDTRY -0.01%	EURTRY -0.61%	EURUSD 0.50%	XAUUSD 0.77%	GLDGR 0.80%	BRENT 0.97%	S&P 500 0.86%
118,713 ▼	6.8607 ▼	7.7835 ▼	1.1330 ▲	1,809.14 ▲	399.04 ▲	43.37 ▲	3,164 ▲

**PİYASA GÜNDEMİ**

- Covid-19 Salgını Kaynaklı Gelişmeler
- Libya Eksenindeki Jeopolitik Gelişmeler
- Türkiye – Fransa Gerginliği
- AB ve İngiltere Brexit Görüşmeleri
- AB Kurtarma ve Teşvik Paketi

**EKONOMİK TAKVİM**

- **09.00 EUR** Almanya Dış Ticaret Dengesi (Mayıs)
- **12.00 EUR** EuroGroup Toplantısı
- **15.30 USD** ABD İşsizlik Haklarından Yararlanma Başvuruları

**PİYASALARIN YÖNÜ**

BIST100... 120,000 Seviyesi Üzerinde Kalıcı Olamadı... BIST100 endeksi yataya yakın artıda başladığı işlem gününü risk iştahındaki düşüşe bağlı olarak %0.52 değer kaybıyla 118,712 puandan tamamlarken, toplam işlem hacmi 29,1 milyar TL olarak gerçekleşti. Salgın sonrasında ilk defa 120,000 seviyesini aşan endeks bankacılık ve ulaşım sektöründeki gerilemeye direnemeyerek kazançlarını koruma konusunda güçlü çakti. Yeni işlem gününde Asya Pasifik piyasaları Çin'den gelen enflasyon verisinin beklentilerden iyi gelmesiyle yükseldi. ABD ve Almanya endeksleri vadeli işlemlerde dünkü kazanımlarını koruma çabası içerisinde. Risk iştahı nispeten olumlu seyrediyor. Endeksin dünkü kayıplarının ardından güne tepki alımlarının etkisiyle artıda başlaması beklenebilir.

USDTRY... Dolar TL Kuru Yatay Seyretmeye Devam Etti... Gelişen piyasa ülke para birimleri yön arayışı konusunda kararsız bir görünüm sergilerken, Dolar TL kuru istikrarıyla pozitif ayrışıyor. 6.85 - 6.86 seviyelerindeki yatay bant hareketi devam ediyor.

EURTRY... Euro Global Bazda Değer Kazanıyor... TL'deki istikrar arayışı çabası içerisinde bir süredir yatay bir bant içerisinde seyreden Euro TL kuru, Euro'nun global bazda değer kazanmasıyla 7,80 seviyesine yöneldi.

EURUSD... Euro bölgesi için var olmanın yolu bir olmaktan geçiyor. Önümüzdeki hafta Avrupa Komisyonu yeni bir kurtarma planını devreye alma gündemiyle toplanacak. Risk iştahındaki yükselişin de etkisiyle dolar global bazda değer kaybederken Euro Dolar paritesi 1.1370 seviyelerine yöneldi.

XAUUSD... Dünkü Yükselişin Ardından Bugün Yatay Seyrediyor... Güvenli varlık talebinden destek bulan ons altın yeni işlem gününe yataya yakın başladı. Koronavirüs salgınında vaka sayılarındaki artış ek parasal teşvik beklentilerini gündeme getirirken, ons altındaki yükselişin likidite bolluğundan beslenmeye devam etmesi beklenebilir. Altının ons fiyatı 1810 \$ seviyelerinde işlem görüyor.

GAUTRY... Ons Altındaki Yükselişten Destek Buldu... Gram altın fiyatlarındaki hareketin ana belirleyici ons altındaki yükseliş olmaya devam ediyor. Global düzeyde düşük faiz oranları güvenli liman niteliğindeki altına olan talebin güçlü kalmasına neden oluyor. Dolar TL kurunun ons altındaki yükselişe eşlik etmesi durumunda yeni rekor seviyelerin test edilmesi beklenebilir. Gram altın yeni işlem gününde 400 TL sınırında işlem görüyor.

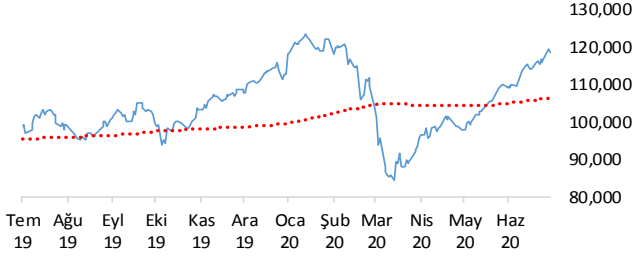
BRENT... Ham Petrol Stoklarındaki Gerilemeyle Dar Bir Alanda Sıkıştı... Bu hafta ABD ham petrol stoklarındaki mobilite, enerji piyasasındaki fiyatlamada davranışlarında öne çıkıyor. Ham petrol stoklarının Mayıs ayından bu yana ilk kez artması arz fazlası kaynaklı endişeleri gündeme getirirken Brent petrolün varil fiyatı 43 \$ seviyesinde sıkıştı.

SP500... Wall Street Kazançlarını Koruma Çabasında... Wall Street koronavirüs vaka sayılarındaki artışa rağmen Apple, Microsoft ve Amazon gibi teknoloji devlerinin öncülüğünde yükseldi. S&P 500 endeksi %0.80 artışla 3,170 puana yükseldi. Piyasalar bugün ABD İşsizlik Haklarından Yararlanma Başvuruları verisini takip edecek.

Teknik Analiz

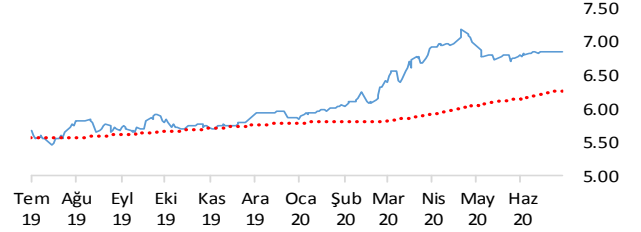
BIST

BIST100 endeksi günü 0.52% değer kaybı ile tamamladı. Teknik olarak BIST100 endeksi orta vadeli yükseliş trendi ve kısa vadeli yükseliş trendi devam etmektedir. Bununla beraber BIST100 endeksinde kısa vadeli direnç seviyeleri 119,400 ve 120,500'de, destek seviyeleri ise 118,300 ve 117,800'de bulunmaktadır.



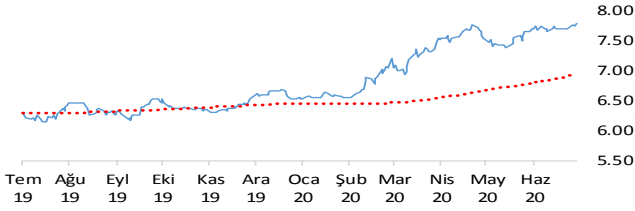
USDTRY

Dolar, Türk Lirası karşısında günü 0.01% değer kazancı ile tamamladı. Teknik olarak Dolar, Türk Lirası karşısında orta vadeli yükseliş trendi ve kısa vadeli yükseliş trendi devam etmektedir. Bununla beraber USDTRY paritesinde kısa vadeli direnç seviyeleri 6.8700 ve 6.8900'de, destek seviyeleri ise 6.8600 ve 6.8400'de bulunmaktadır.



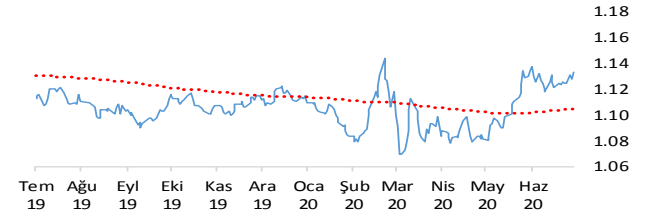
EURTRY

Euro, Türk Lirası karşısında günü 0.61% değer kazancı ile tamamladı. Teknik olarak Euro, Türk Lirası karşısında orta vadeli yükseliş trendi ve kısa vadeli yükseliş trendi devam etmektedir. Bununla beraber EURTRY paritesinde kısa vadeli direnç seviyeleri 7.8000 ve 7.8300'de, destek seviyeleri ise 7.7600 ve 7.7300'de bulunmaktadır.



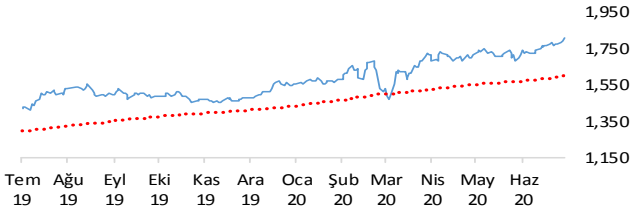
EURUSD

Euro, Dolar karşısında günü 0.50% değer kazancı ile tamamladı. Teknik olarak Euro, Dolar karşısında orta vadeli yükseliş trendi ve kısa vadeli yükseliş trendi devam etmektedir. Bununla beraber EURUSD paritesinde kısa vadeli direnç seviyeleri 1.1360 ve 1.1400'de, destek seviyeleri ise 1.1310 ve 1.1260'de bulunmaktadır.

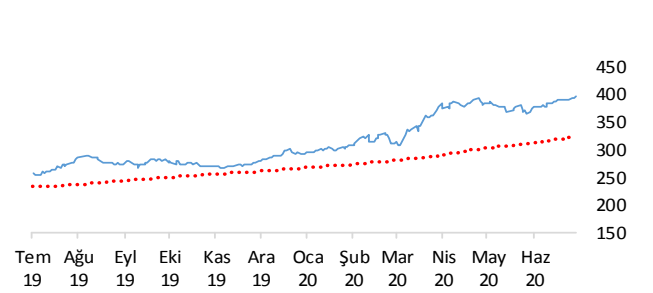


XAUUSD

Altının ons cinsi, günü 0.77% değer kazancı ile tamamladı. Teknik olarak Altının ons cinsi, orta vadeli yükseliş trendi ve kısa vadeli yükseliş trendi içinde bulunmaktadır. Bununla beraber Ons altında kısa vadeli direnç seviyeleri 1,816.00 ve 1,824.00'de, destek seviyeleri ise 1,807.00 ve 1,798.00'de bulunmaktadır.



GLDGR



BRENT

Brent Petrol günü 0.97% değer kazancı ile tamamladı. Teknik olarak Brent Petrol orta vadeli yükseliş trendi ve kısa vadeli yükseliş trendi içinde bulunmaktadır. Bununla beraber Brent tipi petrolde kısa vadeli direnç seviyeleri 43.90 ve 45.00'de, destek seviyeleri ise 42.70 ve 41.60'de bulunmaktadır.



S&P 500

S&P500 endeksi günü 0.86% değer kazancı ile tamamladı. Teknik olarak S&P500 endeksi orta vadeli yükseliş trendi ve kısa vadeli yükseliş trendi içinde bulunmaktadır. Bununla beraber S&P500 endeksinde kısa vadeli direnç seviyeleri 3,189.00 ve 3,246.00'de, destek seviyeleri ise 3,134.00 ve 2,760.00'de bulunmaktadır.



İstatistikler

Global Makro Veriler	Politika Faizi	Enflasyon	Büyüme
ABD	0.25%	0.10%	0.30%
AB	0.00%	0.30%	-3.10%
Japonya	-0.10%	0.10%	-1.70%
Türkiye	8.25%	12.62%	4.50%
Güney Afrika	0.09%	-0.80%	-0.70%
Brezilya	2.25%	1.88%	-0.30%
Rusya	4.50%	3.00%	1.60%
Meksika	5.00%	2.84%	-1.40%
Endonezya	4.25%	1.96%	2.97%
Hindistan	0.00%	0.10%	-5.00%

Pariteler	Günlük	Aylık	Yıllık
EURUSD	-0.5%	0.6%	1.4%
USDTRY	0.0%	1.0%	19.6%
EURTRY	0.2%	1.7%	21.3%
USDJPY	0.0%	-1.0%	-1.4%
GBPUSD	0.2%	-0.7%	1.3%
USDZAR	-0.1%	1.5%	19.4%
USDRUB	0.0%	4.3%	11.6%
USDBRL	0.1%	10.9%	40.6%
USDIDR	0.3%	3.0%	1.8%
USDMXN	0.1%	5.5%	18.5%
USDINR	0.1%	-0.6%	9.4%
USDARS	0.0%	2.7%	69.6%
USDCNY	-0.3%	-1.2%	1.4%
USDKRW	0.2%	-0.1%	1.0%

Emtia - Uluslararası Piyasalar	Günlük	Aylık	Yıllık
Brent Petrol	0.0%	6.3%	-33.1%
Altın Ons	0.2%	6.7%	29.7%
Doğalgaz	0.8%	2.8%	-24.2%
Gümüş	0.3%	5.8%	24.3%
Alüminyum	1.3%	5.8%	-8.8%
Buğday	0.9%	1.9%	3.7%
Şeker	-0.7%	0.6%	-2.0%
Kakao	-1.5%	-10.8%	-16.1%
Kahve	-0.2%	1.2%	-6.8%
Pamuk	0.1%	6.3%	1.5%

Yaklaşan Merkez Bankası Toplantı Tarihleri	Tarih
Kanada Merkez Bankası (BOC)	15 Temmuz
Avrupa Merkez Bankası (ECB)	16 Temmuz
Japonya Merkez Bankası (BOJ)	22 Temmuz
Türkiye Cumhuriyet Merkez Bankası (TCMB)	23 Temmuz
ABD Merkez Bankası (FED)	29 Temmuz
Rusya Merkez Bankası (CBR)	31 Temmuz

BIST Piyasa Verileri	TL	USD
BIST100 Endeksi	119,693	17,469
Piyasa Değeri	1,261,888	184,166
Halka Açık Piyasa Değeri	334,821	48,865
Günlük İşlem Hacmi	22,465	3,279
Ortalama İşlem Hacmi	28,153	4,121
Yabancı Payı		50%

Borsa Performansları	Günlük	Aylık	Yıllık
BIST 100	-0.5%	8.3%	22.6%
ABD - S&P 500	0.8%	-1.9%	6.4%
Almanya - DAX	-1.0%	-2.5%	0.5%
Gelişen Ülkeler	1.7%	6.2%	2.7%
Çin - Shanghai Composite	1.2%	17.5%	17.6%
Japonya - Nikkei	0.7%	-2.5%	4.8%
Meksika - Windex	-0.8%	-6.3%	-12.3%
Brezilya - Wibra	2.1%	2.4%	-5.4%
Rusya - Micex	-1.4%	0.0%	-9.2%
G.Afrika - Wizaaf	2.1%	4.2%	-3.8%
G.Kore Kospi	0.8%	-0.4%	6.0%
Hong Kong - Hang Seng	0.4%	5.9%	-6.7%
Hindistan - Sensex	0.6%	6.6%	-5.7%
Endonezya - Jakarta	0.3%	2.9%	-20.3%

BIST - Artan	Fiyat	Değişim
KRDMA	4.62	10.0%
KENT	833.80	10.0%
PKENT	228.90	10.0%
PEKGY	10.68	9.9%
MRSHL	89.75	9.9%

BIST - Azalanlar	Fiyat	Değişim
SNPAM	9.63	-9.9%
SONME	836.00	-9.6%
OZGYO	2.48	-8.2%
MARTI	1.38	-8.0%
FENER	12.79	-7.2%

BIST - İşlem Hacmi	Fiyat	TL mn
EKGYO	2.28	2,499
KRDMD	3.27	2,004
SISE	6.37	1,659
GARAN	8.16	1,599
PETKM	4.28	1,427

Aşağıdaki tabloda, BIST 100, BIST100 dışı ve İkili İşlem başlığı altında hisselerin fiyat hareketleri bazında orta vadeli trend durumları sayısal analiz sonuçlarına göre belirtilmiştir. Destek ve direnç seviyeleri hisselerin volatiliteleri dikkate alınarak istatistiksel metotlara göre belirlenmiştir. BIST100 ve BIST100 dışı hisseler, Borsa İstanbul piyasa yapılanması bazında "Yıldız Pazar 1-2" ve "Ana Pazar 1" den oluşmaktadır. Bir hisse senedinin veya ikili işlemin yükselişe ve düşüşe başlayanlar listesinde yer alması orta vadeli yeni bir trend başlangıcı olarak değerlendirilebilir.

Endeks	Son Durum	Destek 2	Destek 1	Kapanış	Direnç 1	Direnç 2
BIST 100	Yükseliş trendi devam	115,331	118,290	119,693	121,249	124,208
BIST 30 VIOP		130,100	133,400	134,975	136,700	140,100

ORTA VADELİ TREND											
Endeks 100 Yükselişe Başlayanlar	Destek 2	Destek 1	Kapanış	Direnç 1	Direnç 2	Endeks 100 Düşüşe Başlayanlar	Destek 2	Destek 1	Kapanış	Direnç 1	Direnç 2
						ALKIM	12.53	12.89	13.15	13.26	13.62
Endeks 100 Dışı Yükselişe Başlayanlar	Destek 2	Destek 1	Kapanış	Direnç 1	Direnç 2	Endeks 100 Dışı Düşüşe Başlayanlar	Destek 2	Destek 1	Kapanış	Direnç 1	Direnç 2
						MNDRS	2.83	2.94	3.05	3.05	3.16
						RTALB	29.52	30.63	31.12	31.75	32.87
İkili İşlem Yükselişe Başlayanlar	Destek 2	Destek 1	Kapanış	Direnç 1	Direnç 2	İkili İşlem Düşüşe Başlayanlar	Destek 2	Destek 1	Kapanış	Direnç 1	Direnç 2
Birinci Hisse VIOP'ta Al - İkinci Hisse VIOP'ta Sat						Birinci Hisse VIOP'ta Sat - İkinci Hisse VIOP'ta Al					
						YKBNK-XU030	0.5476	0.5557	0.5639	0.5721	0.5802

Endeks 50 Trend Takibi	Trend	Destek 2	Destek 1	Kapanış	Direnç 1	Direnç 2
BIST 100	Yükseliş trendi devam etmekte	115331.12	118290.05	119692.76	121248.98	124207.90
AEFES	Yükseliş Devam Ediyor	22.06	22.63	22.74	23.21	23.78
AGHOL	Yükseliş Devam Ediyor	20.76	21.31	21.76	21.86	22.41
AKBNK	Yükseliş Devam Ediyor	5.58	5.78	5.93	5.98	6.19
ALARK	Yükseliş Devam Ediyor	5.58	5.77	5.89	5.97	6.16
ANACM	Yükseliş Devam Ediyor	5.24	5.42	5.52	5.60	5.78
ARCLK	Yükseliş Devam Ediyor	18.76	19.43	19.73	20.11	20.78
ASELS	Yükseliş Devam Ediyor	31.34	32.53	32.62	33.72	34.92
BIMAS	Yükseliş Devam Ediyor	68.31	69.84	71.05	71.38	72.92
CCOLA	Yükseliş Devam Ediyor	46.36	47.44	47.66	48.52	49.60
DOHOL	Yükseliş Devam Ediyor	2.28	2.37	2.38	2.46	2.55
EKGYO	Yükseliş Devam Ediyor	2.23	2.27	2.30	2.32	2.37
ENJSA	Yükseliş Devam Ediyor	8.62	8.78	8.90	8.94	9.11
ENKAI	Yükseliş Devam Ediyor	6.11	6.35	6.50	6.58	6.81
EREGL	Yükseliş Devam Ediyor	8.30	8.60	8.68	8.90	9.20
FROTO	Yükseliş Devam Ediyor	71.41	74.03	75.15	76.66	79.28
GARAN	Yükseliş Devam Ediyor	7.69	7.99	8.22	8.29	8.59
HALKB	Yükseliş Devam Ediyor	6.03	6.19	6.24	6.35	6.52
HEKTS	Yükseliş Devam Ediyor	13.35	13.87	14.38	14.39	14.91
IPEKE	Yükseliş Devam Ediyor	13.60	14.17	14.37	14.74	15.31
ISCTR	Yükseliş Devam Ediyor	5.02	5.22	5.39	5.42	5.62
ISFIN	Yükseliş Devam Ediyor	4.12	4.26	4.26	4.40	4.54
KCHOL	Yükseliş Devam Ediyor	17.25	17.85	18.04	18.46	19.06
KORDS	Yükseliş Devam Ediyor	12.34	12.76	12.83	13.18	13.60
KOZAA	Yükseliş Devam Ediyor	13.04	13.53	13.65	14.02	14.51
KOZAL	Yükseliş Devam Ediyor	81.73	84.26	85.60	86.78	89.30
KRDMD	Yükseliş Devam Ediyor	3.07	3.19	3.20	3.31	3.43
MGROS	Yükseliş Devam Ediyor	40.25	41.55	42.66	42.85	44.15
PETKM	Yükseliş Devam Ediyor	4.16	4.31	4.38	4.47	4.63
PGSUS	Düşüş Devam Ediyor	49.41	50.91	51.10	52.41	53.92
SAHOL	Yükseliş Devam Ediyor	8.99	9.26	9.39	9.54	9.81
SASA	Yükseliş Devam Ediyor	11.04	11.41	11.53	11.78	12.15
SISE	Yükseliş Devam Ediyor	6.18	6.40	6.51	6.62	6.84
SKBNK	Yükseliş Devam Ediyor	1.68	1.74	1.78	1.80	1.85
SODA	Yükseliş Devam Ediyor	6.88	7.04	7.20	7.20	7.37
TAVHL	Düşüş Devam Ediyor	16.94	17.40	17.81	17.87	18.33
TCELL	Yükseliş Devam Ediyor	15.90	16.33	16.43	16.77	17.21
THYAO	Düşüş Devam Ediyor	10.86	11.33	11.49	11.80	12.27
TKFEN	Yükseliş Devam Ediyor	17.80	18.24	18.44	18.68	19.11
TOASO	Yükseliş Devam Ediyor	25.09	26.02	26.06	26.95	27.88
TRKCM	Yükseliş Devam Ediyor	4.19	4.32	4.39	4.44	4.57
TSKB	Yükseliş Devam Ediyor	1.27	1.31	1.32	1.36	1.41
TTKOM	Yükseliş Devam Ediyor	8.03	8.20	8.33	8.36	8.53
TTRAK	Yükseliş Devam Ediyor	88.03	90.06	91.35	92.08	94.10
TUPRS	Yükseliş Devam Ediyor	85.09	88.30	88.95	91.52	94.73
ULKER	Yükseliş Devam Ediyor	25.61	26.37	26.40	27.13	27.89
VAKBN	Yükseliş Devam Ediyor	5.07	5.20	5.21	5.34	5.47
VESTL	Yükseliş Devam Ediyor	15.85	16.49	16.60	17.13	17.76
YATAS	Yükseliş Devam Ediyor	8.49	8.80	8.92	9.12	9.43
YKBNK	Yükseliş Devam Ediyor	2.31	2.40	2.41	2.49	2.58
ZOREN	Yükseliş Devam Ediyor	2.67	2.74	2.80	2.82	2.89



Genel Müdürlük

Levent Mah. Levent Cad. No: 45 P.K. 34330 Beşiktaş / İSTANBUL
+90 212 370 22 22
www.alanyatirim.com.tr

Ankara İrtibat Bürosu

Anafartalar C. Papatya S. No: 2/6-8 Ulus / ANKARA
+90 312 312 69 80

İzmir İrtibat Bürosu

Akdeniz M. Cumhuriyet Bulvarı Çırpıcı İş Merkezi No: 77/402 Konak / İZMİR
+90 232 445 64 66

arastirma@alanyatirim.com.tr

Yasal Uyarı: Bu dokümanda yer alan her türlü bilgi, değerlendirme ve yorum güvenilir olduğu düşünülen Alan Yatırım A.Ş. tarafından burada sunulan bilgilerin doğruluğu ve bütünlüğü konusunda makul özen gösterilmiş olmakla beraber, olabilecek hatalar ve eksikliklerden sorumlu değildir. Burada yer alan fiyatlar, veriler ve bilgilerin tam ve doğru olduğu garanti edilemez, içerik haber verilmeksizin değiştirilebilir. Burada yer alan yorum ve tavsiyeler, yorum ve tavsiyede bulunanların kişisel görüşlerine dayanmaktadır. Herhangi bir yatırım aracının alım – satım önerisi ya da getiri vaadi olarak yorumlanmamalıdır. Bu belgede yer alan yatırımla ilgili bilgiler, yorumlar ve tavsiyeler yatırım danışmanlığı kapsamında değildir. Yatırım danışmanlığı hizmeti, yetkili kuruluşlar tarafından kişilerin risk ve getiri tercihleri dikkate alınarak kişiye özel sunulmaktadır. Burada yer alan yorum ve tavsiyeler ise genel niteliktedir. Burada yer alan görüşler, yatırımcının mali durumuna veya risk ve getiri tercihlerine uygun olmayabilir. Bu nedenle, sadece burada yer alan bilgilere dayanarak yatırım kararı verilmesi beklentilere uygun sonuçlar doğurmayabilir. Burada yer alan bilgi, değerlendirme, yorum ve istatistiki şekil ve değerlendirmelerin kullanımı sonucunda ortaya çıkacak doğrudan ve / veya dolaylı zararlardan Alan Yatırım A.Ş. sorumlu olmayacaktır. Tüm hakları saklıdır.