

BIST 100 -0.84%	USDTRY -0.58%	EURTRY -0.82%	EURUSD -0.08%	XAUUSD 0.02%	GLDGR -0.60%	BRENT 2.15%	S&P 500 0.70%
99,363 ▼	5.6245 ▼	6.3410 ▼	1.1279 ▼	1,418.66 ▲	256.46 ▼	64.34 ▲	3,000 ▲

**PİYASA GÜNDEMİ**

- ABD-Çin Ticaret Gerilimi
- Türkiye - ABD F-35/S400 Gerilimi
- ABD-İran İlişkileri
- Brexit Süreci

**EKONOMİK TAKVİM**

- ABD- Kurtuluş Günü Tatil
- 12.00 EUR Perakende Satışlar (Aylık-Yıllık)
- 12.10 EUR ECB'den De Guindos'un Konuşması
- 12.10 EUR ECB'den Enria'nın Konuşması

**PİYASALARIN YÖNÜ**

BIST100...Kurdaki Düşüş Eğilimi Endekste İştah Artırabilir... Haftaya G-20 zirvesinden çıkan olumlu hava ile pozitif başlayan Borsa İstanbul'da kar realizasyonları görülürken, dün beklentilere paralel olarak gerilene enflasyon verisine endeksin tepkiz kaldığını gözlemledik. Günün -%0.84 düşüşle 99.363 seviyesinden kapatan endeks de G-20 zirvesinden çıkan S-400 açıklamalarının aksine Pentagon'dan F-35/S-400 sistemlerinin birlikte çalışmayacağı ve yaptırım söylemlerine dair açıklamalar devam etmekte olup, endeks üzerinde bir miktar baskı yaratabilir. Ancak ülke risk primimiz ve kurdaki düşüş eğiliminin alımlar için iştah yaratabileceğini düşünmekteyiz.

USDTRY... Enflasyondaki Düşüş, Faiz İndirimi Beklentilerini Gündeme Getirdi... Dün açıklanan Haziran ayı enflasyon verisinde beklentilere paralel olarak sert gerileme görüldü. Aylık bazda %0.03 artış gerçekleşirken, yıllık bazda %15.72 oldu. Enflasyondaki düşüşle TCMB'nin faiz indirimi gündeme gelirken, TL'deki güçlenme çabası ile 25 Temmuz'daki PPK toplantısı için beklentiler güçleniyor. ABD tarafında ise Cuma günü açıklanacak tarım dışı istihdam verisi öncesi öncü kabul edilen ADP tarım dışı istihdam beklentilerin altında açıklandı. Tarımdışı istihdam öncesi bugün ABD kurtuluş günü sebebiyle piyasalar kapalı olurken Dolar endeksi mevcut seviyelerini koruma eğiliminde olabilir. Ülke risk primimizdeki gerileme nispeten yavaşla da düşüş eğiliminin devam ettiğini görmekteyiz. TL varlıklarındaki pozitif fiyatlamalar ile paritede bir miktar daha aşağı yönlü seyir devam edebilir.

EURTRY... Aşağı Yönlü Seyrine Devam Etmekte... Enflasyon verisi sonrası düşüş eğilimini bir miktar ivmelendiren parite sabah saatleri itibarıyla 6.33 seviyesinden işlem görmekte. Paritenin TL varlıklarındaki pozitif fiyatlamalar ile aşağı yönlü eğilimini bir süre daha korumak isteyebileceğini söyleyebiliriz.

EURUSD... Euro Bölgesindeki Gelişmeler Piyasaların Odağında Yer Alacak... Avrupa Parlamentosunun Christine Lagarde'ı Avrupa Merkez Bankası başkanlığına aday göstermesi geçtiğimiz gün piyasalar tarafından olumlu karşılanan haber akışlarından birisiydi. Lagarde'ın IMF başkanı iken izlediği güvercin tonda yaklaşım piyasalara parasal genişleme açısından güven verirken, Euro Bölgesi komisyon üyelerinin belli olması Euro kaynaklı belirsizliği azaltırken; parite küresel büyümeye yönelik endişeler ve ABD-Çin ticaret müzakerelerinin beklenildiği gibi iyi gitmeyebileceği ihtimaliyle tekrardan 1.1300 seviyelerini test etmeye başladı. Almanya ve Fransa'daki 10 yıl vadeli tahvil getirisinin negatifte iken, ABD 10 yıllıklarda 2 civarında seyretmesi ve aradaki fark pariteyi aşağı yönlü baskılayan unsurlar arasında yer alıyor. ABD'de resmi tatil sebebiyle bugün piyasalar kapalı olacakken, Euro bölgesi kanallı gelişmeler piyasaların odağında yer alacak.

XAUUSD... Jeopolitik Riskler Canlılığını Korumaya Devam Ediyor... Jeopolitik riskler ve ticaret savaşı ons altının fiyatında belirleyici olmaya devam ediyor. ABD-Çin ticaret müzakerelerinde düşünülenin aksine olumlu ilerleme kaydedilemeyeceğine yönelik beklentiler, gelişen piyasa ülkelerindeki istikrarsızlıklar, jeopolitik risklerin canlılığını koruması sonrasında güvenli liman alımlarıyla dün gün içerisinde 1436 seviyelerine kadar yükseldi. Bugün sabah saatlerinde yatay seyrini sürdüren ons altın 1413 seviyelerinde işlem görüyor.

GLDGR... Gram Altın TL'deki Değerlenme ve Ons Altındaki Yükselişle birlikte Yatay Seyrediyor... TL'deki güçlenme gram altın fiyatlarının yukarı yönlü hareketini frenlemeye devam ediyor. Gram altın sabah saatlerinde 254 TL seviyelerinde işlem görüyor.

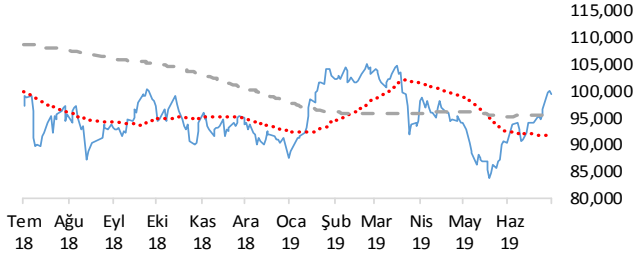
BRENT... Küresel Büyüme Endişeleri Brent Petrol Fiyatını Aşağı Yönlü Baskılıyor.... Brent Petrol fiyatları, OPEC toplantısından üretim kısıntılarına bir süre daha devam kararı alınmasına rağmen geri çekilmeye devam ediyor. Küresel büyümeye ve ticaret hacmine yönelik endişeler, arz kanallı etkilere göre daha ağır bastığı brent petrol fiyatlarının hareketinden de gözlemlenebiliyor. Beklenen altında gelen makroekonomik datalar fiyatları aşağı yönlü baskılamaya devam edebilir. Brent petrol sabah saatlerinde 63\$ seviyelerinde işlem görüyor.

S&P500...ABD'de Hisse Senedi Piyasaları Resmi Tatil Sebebiyle Kapalı Olacak... Endeks FED'in faiz indirimi beklentileriyle birlikte rekor üstüne rekor kırmaya devam ediyor. Endeks üst üste üçüncü gün rekor tazeledi. Pazartesi seans açılışıyla birlikte yükselişe geçen endeks, Salı günü çitayı biraz daha yukarı taşımış dün ise yeniden rekor kırmıştı. 4 Temmuz Cuma günü ABD Bağımsızlık Günü sebebiyle hisse senedi piyasaları kapalı olacak.

Teknik Analiz

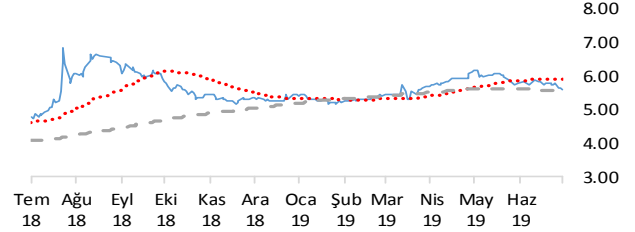
BIST

BIST100 endeksi günü 0.84% değer kaybı ile tamamladı. Teknik olarak BIST100 endeksi orta vadeli yükseliş trendi ve kısa vadeli yükseliş trendi devam etmektedir. Bununla beraber BIST100 endeksinde kısa vadeli direnç seviyeleri 100,200 ve 101,700'de, destek seviyeleri ise 98,800 ve 98,200'de bulunmaktadır.



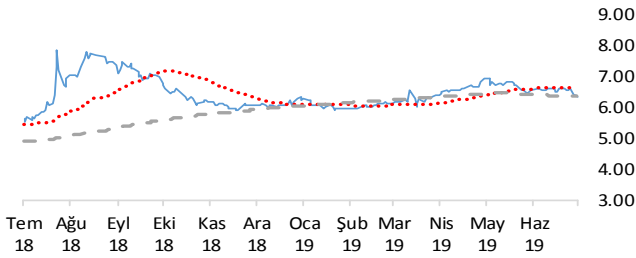
USDTRY

Türk Lirası, Dolar karşısında günü 0.58% değer kaybı ile tamamladı. Teknik olarak Türk Lirası, Dolar karşısında orta vadeli düşüş trendi ve kısa vadeli düşüş trendi devam etmektedir. Bununla beraber USDTRY paritesinde kısa vadeli direnç seviyeleri 5.6400 ve 5.6800'de, destek seviyeleri ise 5.5900 ve 5.5400'de bulunmaktadır.



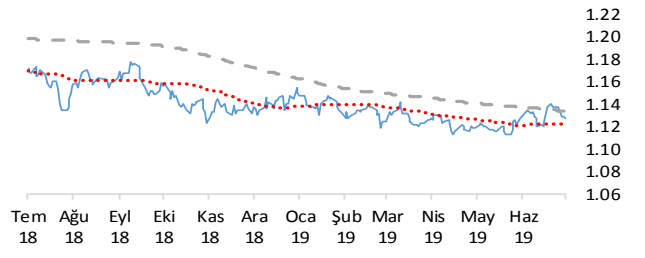
EURTRY

Türk Lirası, Euro karşısında günü 0.82% değer kaybı ile tamamladı. Teknik olarak Türk Lirası, Euro karşısında orta vadeli düşüş trendi ve kısa vadeli düşüş trendi devam etmektedir. Bununla beraber EURTRY paritesinde kısa vadeli direnç seviyeleri 6.3600 ve 6.4300'de, destek seviyeleri ise 6.2900 ve 6.2300'de bulunmaktadır.



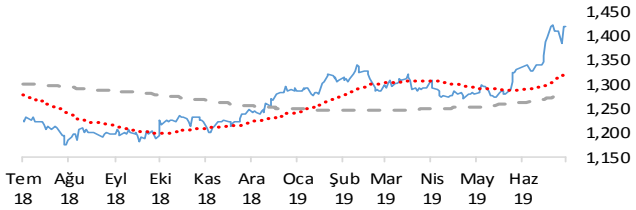
EURUSD

Dolar, Euro karşısında günü 0.08% değer kaybı ile tamamladı. Teknik olarak Dolar, Euro karşısında orta vadeli düşüş trendi ve kısa vadeli düşüş trendi devam etmektedir. Bununla beraber EURUSD paritesinde kısa vadeli direnç seviyeleri 1.1290 ve 1.1340'de, destek seviyeleri ise 1.1250 ve 1.1210'de bulunmaktadır.



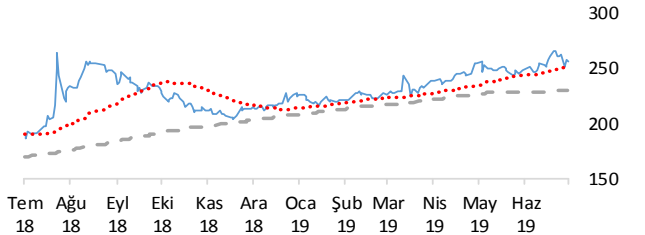
XAUUSD

Altının ons cinsi, günü 0.02% değer kazancı ile tamamladı. Teknik olarak Altının ons cinsi, orta vadeli yükseliş trendi ve kısa vadeli yükseliş trendi içinde bulunmaktadır. Bununla beraber Ons altında kısa vadeli direnç seviyeleri 1,420.00 ve 1,434.00'de, destek seviyeleri ise 1,406.00 ve 1,392.00'de bulunmaktadır.



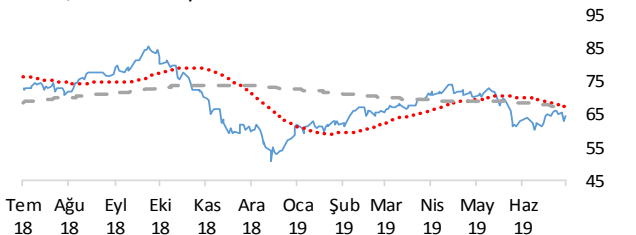
GLDGR

Altın gram cinsi, günü 0.60% değer kaybı ile tamamladı. Teknik olarak Altın gram cinsi, orta vadeli yükseliş trendi, kısa vadeli düşüş trendi içinde bulunmaktadır. Bununla beraber Gram altında kısa vadeli direnç seviyeleri 259.00 ve 263.00'de, destek seviyeleri ise 255.00 ve 251.00'de bulunmaktadır.



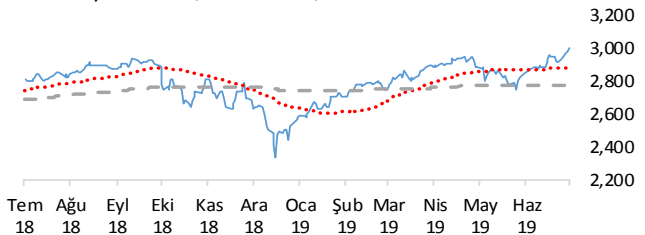
BRENT

Brent Petrol günü 2.15% değer kazancı ile tamamladı. Teknik olarak Brent Petrol orta vadeli 63.29'deki önemli desteğini aşağı yönlü kırarken kısa vadeli düşüş trendi içinde bulunmaktadır. Bununla beraber Brent tipi petrolde kısa vadeli direnç seviyeleri 65.10 ve 66.50'de, destek seviyeleri ise 63.80 ve 62.40'de bulunmaktadır.



S&P 500

S&P500 endeksi günü 0.70% değer kazancı ile tamamladı. Teknik olarak S&P500 endeksi orta vadeli yükseliş trendi ve kısa vadeli yükseliş trendi içinde bulunmaktadır. Bununla beraber S&P500 endeksinde kısa vadeli direnç seviyeleri 3,010.00 ve 3,025.00'de, destek seviyeleri ise 2,994.00 ve 2,760.00'de bulunmaktadır.



İstatistikler

Global Makro Veriler	Politika Faizi	Enflasyon	Büyüme	BIST Piyasa Verileri	TL	USD	
ABD	2.50%	1.80%	3.20%	BIST100 Endeksi	99,363	17,534	
AB	0.00%	1.20%	1.20%	Piyasa Değeri	663,049	117,004	
Japonya	-0.10%	0.90%	0.90%	Halka Açık Piyasa Değeri	227,982	40,230	
Türkiye	25.50%	-19.67%	-3.00%	Günlük İşlem Hacmi	6,525	1,151	
Güney Afrika	6.75%	4.50%	0.00%	Ortalama İşlem Hacmi	6,570	1,135	
Brezilya	6.50%	4.66%	0.50%	Yabancı Payı		65%	
Rusya	7.50%	5.10%	0.50%				
Meksika	8.25%	4.28%	1.20%	Borsa Performansları	Günlük	Aylık	Yıllık
Endonezya	6.00%	3.32%	5.07%	BIST 100	0.0%	10.0%	2.9%
Hindistan	5.75%	3.05%	5.80%	ABD - S&P 500	0.8%	9.2%	10.4%
				Almanya - DAX	0.7%	7.0%	2.2%
Pariteler	Günlük	Aylık	Yıllık	Gelişen Ülkeler	-0.4%	5.1%	0.2%
EURUSD	0.1%	0.4%	-3.2%	Çin - Shanghai Composite	-0.4%	3.9%	7.8%
USDTRY	-0.4%	-4.0%	19.9%	Japonya - Nikkei	0.3%	6.3%	-0.4%
EURTRY	-0.1%	-3.4%	16.3%	Meksika - Windex	0.1%	0.7%	-7.8%
USDJPY	0.0%	-0.3%	-2.5%	Brezilya - Bovespa	1.4%	5.2%	38.5%
GBPUSD	0.1%	-0.7%	-4.7%	Rusya - Micex	0.5%	3.4%	22.7%
USDZAR	-0.3%	-3.0%	2.5%	G.Afrika - Windex	-0.1%	0.6%	-0.8%
USDZAR	-0.3%	-3.0%	2.5%	G.Kore Kospi	0.5%	1.9%	-7.3%
USDZAR	-0.3%	-3.0%	2.5%	Hong Kong - Hang Seng	0.0%	7.3%	1.1%
USDZAR	-0.3%	-3.0%	2.5%	Hindistan - Sensex	0.2%	-0.9%	12.8%
USDZAR	-0.3%	-3.0%	2.5%	Endonezya - Jakarta	0.2%	2.6%	13.1%
USDZAR	-0.3%	-3.0%	2.5%				
USDZAR	-0.3%	-3.0%	2.5%	BIST - Artan	Fiyat	Değişim	
USDZAR	-0.3%	-3.0%	2.5%	ETILR	1,42	12,70	
USDZAR	-0.3%	-3.0%	2.5%	BTCIM	2,39	11,16	
USDZAR	-0.3%	-3.0%	2.5%	EPLAS	5,50	10,00	
USDZAR	-0.3%	-3.0%	2.5%	EGCYO	0,14	7,69	
USDZAR	-0.3%	-3.0%	2.5%	KATMR	2,21	7,28	
USDZAR	-0.3%	-3.0%	2.5%				
USDZAR	-0.3%	-3.0%	2.5%	BIST - Azalanlar	Fiyat	Değişim	
USDZAR	-0.3%	-3.0%	2.5%	ICBCT	4,07	-19,88	
USDZAR	-0.3%	-3.0%	2.5%	GENTS	1,35	-19,64	
USDZAR	-0.3%	-3.0%	2.5%	FRIGO	3,82	-12,59	
USDZAR	-0.3%	-3.0%	2.5%	EGCYH	0,10	-9,09	
USDZAR	-0.3%	-3.0%	2.5%	EGCEY	0,25	-7,41	
USDZAR	-0.3%	-3.0%	2.5%				
USDZAR	-0.3%	-3.0%	2.5%	BIST - İşlem Hacmi	Fiyat	TL mn	
USDZAR	-0.3%	-3.0%	2.5%	THYAO	13,45	1,727	
USDZAR	-0.3%	-3.0%	2.5%	GARAN	9,83	1,104	
USDZAR	-0.3%	-3.0%	2.5%	ICBCT	5,08	608	
USDZAR	-0.3%	-3.0%	2.5%	HALKB	5,90	386	
USDZAR	-0.3%	-3.0%	2.5%	AKBNK	7,28	313	
USDZAR	-0.3%	-3.0%	2.5%				
Yaklaşan Merkez Bankası Toplantı Tarihleri			Tarih				
Kanada Merkez Bankası (BOC)			10 Temmuz				
Federal Rezerv (FED)			24 Temmuz				
Türkiye Cumhuriyet Merkez Bankası (TCMB)			25 Temmuz				
Avrupa Merkez Bankası (ECB)			25 Temmuz				
Rusya Federasyonu Merkez Bankası (CBR)			26 Temmuz				
Japonya Merkez Bankası (BOJ)			30 Temmuz				

Aşağıdaki tabloda, BIST 100 hisselerinin fiyat hareketleri bazında orta vadeli trend durumları sayısal analiz sonuçlarına göre belirtilmiştir. Orta vade tanımı genel olarak ortalama 1 ay vadeyi kapsamaktadır. Destek ve direnç seviyeleri hisselerin volatiliteleri dikkate alınarak **istatistiksel metotlara** göre belirlenmiştir. Fiyat hareketlerine dayalı işlemlerde mümkün olduğunca tablonun sol tarafındaki yükseliş trendinde bulunan hisselerin seçilmesi daha rasyonel tercih olacaktır.

Endeks	Son Durum	Destek 2	Destek 1	Kapanış	Direnç 1	Direnç 2
BIST 100	Yükseliş trendi devam etmekte	95,965	98,452	99,363	100,938	103,425
BIST 30 VIOP		124,600	127,900	129,050	131,100	134,300

ORTA VADELİ TREND											
Endeks 100 Yükselişe Başlayanlar						Endeks 100 Düşüşe Başlayanlar					
	Destek 2	Destek 1	Kapanış	Direnç 1	Direnç 2		Destek 2	Destek 1	Kapanış	Direnç 1	Direnç 2
TATGD	4.22	4.36	4.42	4.50	4.63	IHLAS	0.39	0.41	0.42	0.42	0.44
Endeks 100 Dışı Yükselişe Başlayanlar						Endeks 100 Dışı Düşüşe Başlayanlar					
	Destek 2	Destek 1	Kapanış	Direnç 1	Direnç 2		Destek 2	Destek 1	Kapanış	Direnç 1	Direnç 2
BEYAZ	2.75	2.89	2.92	3.03	3.17						
Endeks 100 Yükselişe Devam Edenler						Endeks 100 Düşüşe Devam Edenler					
	Destek 2	Destek 1	Kapanış	Direnç 1	Direnç 2		Destek 2	Destek 1	Kapanış	Direnç 1	Direnç 2
AEFES	19.84	20.37	20.84	20.90	21.43	GOZDE	2.67	2.75	2.75	2.83	2.92
AFYON	3.66	3.95	4.09	4.24	4.54	IEYHO	0.34	0.36	0.36	0.38	0.39
AKBNK	6.84	7.08	7.17	7.32	7.56	ISFIN	2.96	3.07	3.10	3.17	3.27
AKSA	8.90	9.21	9.22	9.51	9.81	ITTFH	5.78	5.96	6.05	6.14	6.32
AKSEN	2.36	2.41	2.43	2.46	2.51	KORDS	11.30	11.71	12.04	12.11	12.52
ALARK	3.04	3.16	3.26	3.27	3.38	KOZAA	6.22	6.48	6.70	6.73	6.99
ALBRK	1.15	1.17	1.20	1.20	1.23	MPARK	11.16	11.46	11.68	11.76	12.06
ALGYO	42.10	43.35	43.36	44.60	45.84	POLHO	2.15	2.20	2.23	2.25	2.30
ANACM	2.72	2.82	2.83	2.91	3.01	SODA	6.15	6.31	6.45	6.46	6.62
ARCLK	18.70	19.38	19.65	20.06	20.74	TUPRS	107.18	111.43	115.40	115.69	119.94
ASELS	17.07	17.75	18.40	18.44	19.12	VERUS	17.20	17.62	18.00	18.05	18.47
BERA	1.80	1.86	1.91	1.93	1.99						
BIMAS	82.93	84.76	85.70	86.59	88.43						
BJKAS	1.42	1.50	1.51	1.57	1.65						
CCOLA	29.77	30.47	30.86	31.18	31.89						
CEMAS	0.68	0.71	0.71	0.74	0.77						
CEMTS	5.10	5.27	5.41	5.43	5.60						
CLEBI	92.77	96.21	98.30	99.64	103.08						
DGKLB	0.97	1.01	1.01	1.05	1.09						
DOHOL	1.12	1.17	1.18	1.22	1.26						
ECILC	2.32	2.40	2.44	2.48	2.57						
EGEEN	477.96	498.18	498.50	518.41	538.63						
ENJSA	5.67	5.76	5.84	5.85	5.94						
ENKAI	5.39	5.60	5.70	5.81	6.02						
EREGL	7.27	7.54	7.78	7.82	8.09						
FENER	7.18	7.39	7.59	7.59	7.80						

Endeks 100 Yükseliş Devam Edenler	Destek 2	Destek 1	Kapanış	Direnç 1	Direnç 2	Endeks 100 Düşüş Devam Edenler	Destek 2	Destek 1	Kapanış	Direnç 1	Direnç 2
FROTO	59.19	61.39	61.60	63.58	65.77						
GARAN	9.19	9.54	9.79	9.89	10.25						
GENTS	1.28	1.33	1.35	1.38	1.42						
GEREL	2.15	2.21	2.27	2.28	2.34						
GLYHO	2.89	3.00	3.01	3.12	3.23						
GOLTS	10.51	10.88	11.01	11.26	11.64						
GOODY	2.47	2.56	2.64	2.65	2.74						
GSDHO	0.82	0.85	0.86	0.88	0.91						
GSRAY	1.44	1.48	1.49	1.53	1.57						
GUBRF	2.40	2.51	2.61	2.62	2.72						
HALKB	5.65	5.80	5.82	5.96	6.11						
HEKTS	12.97	13.46	13.77	13.95	14.44						
HURGZ	0.72	0.76	0.76	0.79	0.82						
ICBCT	3.88	4.06	4.07	4.23	4.41						
IHLGM	0.80	0.85	0.85	0.89	0.93						
INDES	6.69	6.85	7.00	7.00	7.16						
IPEKE	4.91	5.14	5.34	5.36	5.59						
ISCTR	5.96	6.19	6.29	6.42	6.65						
ISDMR	6.67	6.89	6.94	7.12	7.35						
ISGYO	0.95	0.98	0.99	1.01	1.03						
KARSN	1.21	1.25	1.27	1.29	1.33						
KARTN	296.32	306.65	315.00	316.98	327.31						
KCHOL	17.23	17.84	18.07	18.45	19.06						
KERTV	1.68	1.76	1.78	1.83	1.91						
KOZAL	49.03	50.62	51.90	52.21	53.80						
MAVI	39.53	40.51	41.06	41.50	42.48						
METRO	0.98	1.02	1.02	1.06	1.10						
MGROS	13.52	13.96	14.09	14.40	14.83						
NTHOL	1.62	1.69	1.73	1.76	1.83						
ODAS	1.42	1.47	1.47	1.51	1.55						
OTKAR	107.25	111.09	114.90	114.92	118.76						
OZGYO	0.68	0.71	0.73	0.74	0.77						
PARSN	14.30	14.91	15.10	15.51	16.12						
PETKM	3.77	3.92	4.06	4.08	4.23						
PGSUS	44.33	45.47	46.40	46.61	47.75						
PRKME	2.42	2.52	2.57	2.62	2.72						
SAHOL	8.60	8.87	8.99	9.13	9.40						
SASA	6.55	6.77	6.84	6.99	7.21						
SISE	4.81	5.00	5.12	5.18	5.37						
SOKM	9.40	9.65	9.74	9.90	10.16						
TAVHL	24.88	25.54	25.94	26.19	26.85						
TCELL	12.75	13.11	13.23	13.46	13.82						
THYAO	12.59	13.12	13.19	13.65	14.18						
TKFEN	24.71	25.34	25.60	25.98	26.62						
TMSN	4.02	4.12	4.16	4.23	4.34						
TOASO	18.85	19.56	19.91	20.27	20.98						
TRKCM	2.79	2.89	2.96	2.98	3.07						
TSKB	0.74	0.77	0.78	0.80	0.83						
TSPOR	1.05	1.08	1.08	1.11	1.14						
TTKOM	5.06	5.16	5.22	5.26	5.36						
TTRAK	31.27	32.02	32.36	32.77	33.51						
ULKER	18.46	19.05	19.18	19.63	20.22						
VAKBN	4.46	4.57	4.63	4.69	4.80						
VESTL	10.97	11.44	11.71	11.90	12.36						
YATAS	4.30	4.47	4.55	4.64	4.80						
YKBNK	2.42	2.51	2.54	2.61	2.71						
ZOREN	1.18	1.21	1.23	1.25	1.29						



Genel Müdürlük

Levent Mah. Levent Cad. No: 45 P.K. 34330 Beşiktaş / İSTANBUL

+90 212 370 22 22

www.alanyatirim.com.tr

Ankara İrtibat Bürosu

Anafartalar C. Papatya S. No: 2/6-8 Ulus / ANKARA

+90 312 312 69 80

İzmir İrtibat Bürosu

Akdeniz M. Cumhuriyet Bulvarı Çırpıcı İş Merkezi No: 77/402 Konak / İZMİR

+90 232 445 64 66

arastirma@alanyatirim.com.tr

Yasal Uyarı: Bu dokümanda yer alan her türlü bilgi, değerlendirme ve yorum güvenilir olduğu düşünülen Alan Yatırım A.Ş. Araştırma Departmanı tarafından burada sunulan bilgilerin doğruluğu ve bütünlüğü konusunda makul özen gösterilmiş olmakla beraber, olabilecek hatalar ve eksikliklerden sorumlu değildir. Burada yer alan fiyatlar, veriler ve bilgilerin tam ve doğru olduğu garanti edilemez, içerik haber verilmeksizin değiştirilebilir. Burada yer alan yorum ve tavsiyeler, yorum ve tavsiyede bulunanların kişisel görüşlerine dayanmaktadır. Herhangi bir yatırım aracının alım – satım önerisi ya da getiri vaadi olarak yorumlanmamalıdır. Bu belgede yer alan yatırımla ilgili bilgiler, yorumlar ve tavsiyeler yatırım danışmanlığı kapsamında değildir. Yatırım danışmanlığı hizmeti, yetkili kuruluşlar tarafından kişilerin risk ve getiri tercihleri dikkate alınarak kişiye özel sunulmaktadır. Burada yer alan yorum ve tavsiyeler ise genel niteliktedir. Burada yer alan görüşler, yatırımcının mali durumuna veya risk ve getiri tercihlerine uygun olmayabilir. Bu nedenle, sadece burada yer alan bilgilere dayanarak yatırım kararı verilmesi beklentilere uygun sonuçlar doğurmayabilir. Burada yer alan bilgi, değerlendirme, yorum ve istatistiki şekil ve değerlendirmelerin kullanımı sonucunda ortaya çıkacak doğrudan ve / veya dolaylı zararlardan Alan Yatırım A.Ş. sorumlu olmayacaktır. Tüm hakları saklıdır.