

BIST 100 -0.32%	USDTRY -0.29%	EURTRY -0.43%	EURUSD 0.14%	XAUUSD 0.63%	GLDGR 0.87%	BRENT 2.35%	S&P 500 0.52%
119,196 ▼	6.0846 ▼	6.5784 ▼	1.0810 ▲	1,612.97 ▲	315.44 ▲	59.08 ▲	3,387 ▲

**PİYASA GÜNDEMİ**

- Koronavirüs (Kovid-19) Salgını
- İdlib Eksenindeki Gelişmeler

**EKONOMİK TAKVİM**

- **10.00 EUR** Almanya ÜFE (Ocak)
- **10.00 EUR** Almanya GFK Tüketici Güven Endeksi
- **10.00 TRY** Tüketici Güveni
- **12.30 GBP** İngiltere Perakende Satışlar
- **15.30 EUR** ECB Toplantı Tutanakları
- **16.30 USD** Philadelphia FED İmalat Endeksi
- **19.00 USD** Ham Petrol Stokları

**PİYASALARIN YÖNÜ**

BIST100...Jeopolitik Riskler Endeksi Baskılıyor...Jeopolitik riskler ve korona virüs salgını kaynaklı endişeler gündemdeki yerini koruyor. Virüsün Çin dışında da hızlı yayıldığına ilişkin gelen haberler yatırımcıların risk alma eğilimini baskılıyor. Yurt içi piyasalarda Merkez Bankası'nın faiz kararının takip edildiği işlem gününde endeks genel olarak satıcı bir görünüm sergiledi. Politika faizinde 50 baz puan indirime giden Merkez Bankası toplantı karar metninde enflasyon görünümündeki iyileşmeye vurgu yaptığı görüldü. Endeks dün % 0.32 değer kaybıyla 119,196 puandan günü tamamladı. Suriye rejim güçlerinin, İran destekli grupların ve Rusya'nın İdlib Gerginliği Azaltma Bölgesine yönelik saldırıları ve bölgedeki insani durum takip edilmeye devam edecek. İdlib konusu gündemde kalmaya devam ettiği sürece endekste baskının devam etmesi beklenebilir.

USDTRY...Merkez Bankası Faiz İndirimlerine Devam Ediyor...Merkez Bankası politika faizini 50 baz puan indirerek, yüzde 10.75'e çekti. Toplantı karar metninde enflasyonun yılsonu tahminiyle büyük ölçüde uyumlu olduğu ifade edildi. Merkez Bankası'nın faiz indirimine Dolar TL kurunun verdiği ilk tepki sınırlı bir yükseliş oldu. TL varlıklar jeopolitik risklerin genel itibarıyla negatif bir görünüm sergilemeyi sürdürdü. Genel olarak gelişen piyasa ülkeleri para birimlerinin Dolar karşısında olumlu bir görüntü sergilediği işlem gününde Dolar TL kuru faiz indirimiyle birlikte sınırlı bir yükseliş kaydederek gün içi en yüksek seviyeyi gördü.

EURTRY...Kur Dar Bir Bant İçerisinde Hareket Ediyor...TL varlıklar jeopolitik risklerin etkisinde genel olarak zayıf bir görünüm sergiliyor. Rusya ile İdlib konusunda herhangi bir sonuca varılamamış olması TL varlıklarını baskı altında tutuyor. Dün Merkez Bankası faiz kararı sonrasında sınırlı bir yükseliş gerçekleştiren Euro TL kuru sabah saatlerinde 6.57 seviyelerinde işlem görüyor.

EURUSD...FED Tutanakları Takip Edildi...Euro Dolar paritesi FED'in Ocak ayı toplantı tutanaklarının takip edildiği işlem gününde son 34 ayın en düşük seviyelerine yakın işlem gördü. Gelen tepki alımlarının etkisiyle toparlanan parite 1.08 seviyesinin altında kalıcı olmaya çabılıyor. ABD'de Ocak ayı Üretici Fiyatları Endeksi beklentilerin üzerinde artış göstererek aylık bazda %0.5, yıllık bazda %2.1 artış gösterdi. Bu rakam aynı zamanda 2018 yılının Ekim ayından bu yana kaydedilen en büyük artış oldu. FED tutanaklarında FED yetkililerinin yeni risklere rağmen temkinli biçimde iyimser kalmaya devam ettiği görüldü. Toplantı tutanaklarında para politikası duruşunun bir süre daha uygun kalmaya devam edeceği düşüncesi öne çıktı. FED'in toplantı tutanakları sonrasında bugün ECB'nin toplantı tutanakları takip edilecek.

XAUUSD...Altın Son 7 Yılın Zirvesini Test Etti...Piyasalar korona virüs salgınının küresel üretim ve tedarik zincirine olası etkilerini değerlendiriyor. Altın 7 yılın en yüksek seviyesini gördü, 1611 \$ seviyelerini test ettikten sonra geri çekildi. Henüz virüse yönelik bir aşırı bulunmasa da Çin Merkez Bankası gösterge kredi faizi aşısını kullanarak salgının piyasalara olan etkilerini hafifletmeye çalışıyor. Çin Merkez Bankası'nın gevşeme adımları sonrasında Asya piyasaları bugün toparlanma çabası içerisinde olduğu görülüyor.

GAUTRY...Yükselişini Sürdürdü...Ons altın fiyatındaki yükselişten destek bulan gram altın fiyatları tarihi zirveye yakın seyrediyor. Yeni işlem gününde Dolar TL kurundaki sınırlı yükselişle birlikte 314 TL seviyelerinde işlem görüyor.

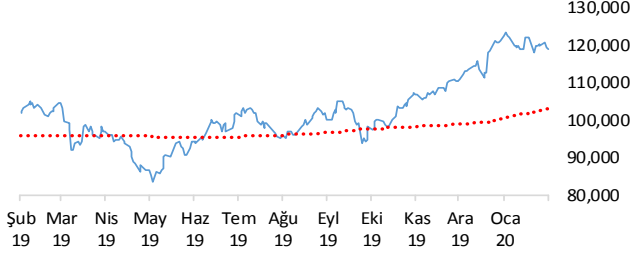
BRENT...Kayıplarını Geri Alma Çabası İçerisinde...Brent petrolün varil fiyatı korona virüs salgını kaynaklı endişelerden sıyrılma çabası içerisinde. Libya ve Rusya kaynaklı gelişmeler global petrol piyasasında arz kanalının olumsuz etkileneceği beklentilerini besliyor. Libya Ulusal Petrol şirketi ülkenin doğusuna hâkim Hafter'e bağlı güçlerin saldırıları sonrasında Trablus'daki akaryakıt tankerlerini bölgeden uzaklaştırdı. ABD Venezuela ambargosunu deldiği gerekçesiyle Rus petrol şirketi Rosneft'in iştirakini yaptırım listesine aldı.

S&P500...Endeksler Rekor Tazeledi...ABD hisse senedi piyasaları Çarşamba günü işlemlerde alıcılı bir seyr izledi. S&P500 endeksi günü %0.47 kazançla 3,386 puandan tamamladı.

Teknik Analiz

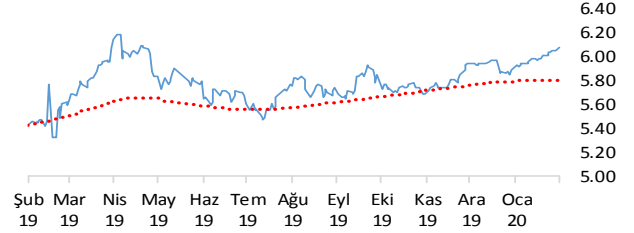
BIST

BIST100 endeksi günü 0.32% değer kaybı ile tamamladı. Teknik olarak BIST100 endeksi orta vadeli düşüş trendi ve kısa vadeli düşüş trendi devam etmektedir. Bununla beraber BIST100 endeksinde kısa vadeli direnç seviyeleri 120,200 ve 121,400'de, destek seviyeleri ise 119,100 ve 118,900'de bulunmaktadır.



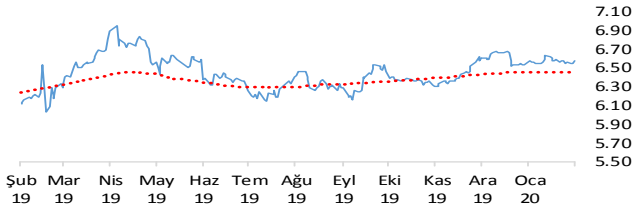
USDTRY

Dolar, Türk Lirası karşısında günü 0.29% değer kazancı ile tamamladı. Teknik olarak Dolar, Türk Lirası karşısında orta vadeli yükseliş trendi ve kısa vadeli yükseliş trendi devam etmektedir. Bununla beraber USDTRY paritesinde kısa vadeli direnç seviyeleri 6.1000 ve 6.1100'de, destek seviyeleri ise 6.0800 ve 6.0700'de bulunmaktadır.



EURTRY

Euro, Türk Lirası karşısında günü 0.43% değer kazancı ile tamamladı. Teknik olarak Euro, Türk Lirası karşısında orta vadeli 6.5671'deki önemli desteğini aşağı yönlü kırarken kısa vadeli 6.5588'deki önemli direncini yukarı yönlü kırdı. Bununla beraber EURTRY paritesinde kısa vadeli direnç seviyeleri 6.6000 ve 6.6100'de, destek seviyeleri ise 6.5800 ve 6.5600'de bulunmaktadır.



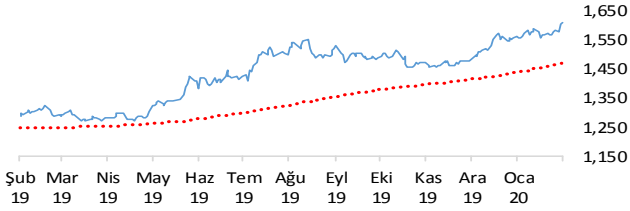
EURUSD

Euro, Dolar karşısında günü 0.14% değer kazancı ile tamamladı. Teknik olarak Euro, Dolar karşısında orta vadeli düşüş trendi ve kısa vadeli düşüş trendi devam etmektedir. Bununla beraber EURUSD paritesinde kısa vadeli direnç seviyeleri 1.0810 ve 1.0840'de, destek seviyeleri ise 1.0790 ve 1.0760'de bulunmaktadır.



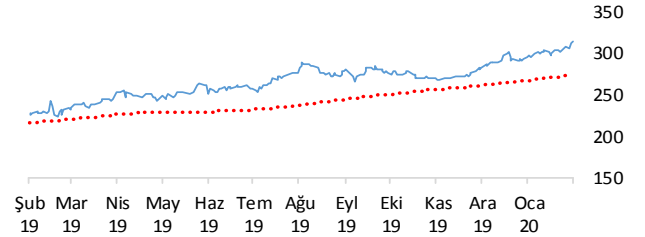
XAUUSD

Altının ons cinsi, günü 0.63% değer kazancı ile tamamladı. Teknik olarak Altının ons cinsi, orta vadeli yükseliş trendi ve kısa vadeli yükseliş trendi içinde bulunmaktadır. Bununla beraber Ons altında kısa vadeli direnç seviyeleri 1,623.00 ve 1,634.00'de, destek seviyeleri ise 1,613.00 ve 1,603.00'de bulunmaktadır.



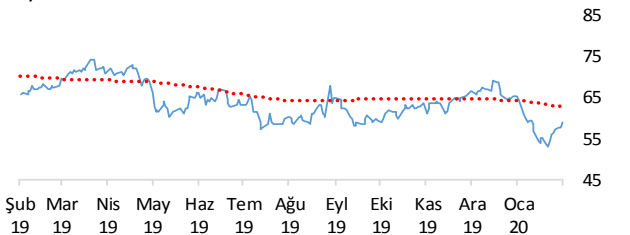
GLDGR

Altın gram cinsi, günü 0.87% değer kazancı ile tamamladı. Teknik olarak Altın gram cinsi, orta vadeli yükseliş trendi ve kısa vadeli yükseliş trendi içinde bulunmaktadır. Bununla beraber Gram altında kısa vadeli direnç seviyeleri 317.00 ve 319.00'de, destek seviyeleri ise 315.00 ve 312.00'de bulunmaktadır.



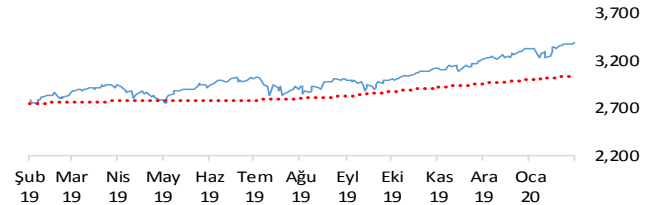
BRENT

Brent Petrol günü 2.35% değer kazancı ile tamamladı. Teknik olarak Brent Petrol orta vadeli yükseliş trendi ve kısa vadeli yükseliş trendi içinde bulunmaktadır. Bununla beraber Brent tipi petrolde kısa vadeli direnç seviyeleri 59.50 ve 60.70'de, destek seviyeleri ise 58.20 ve 57.00'de bulunmaktadır.



S&P 500

S&P500 endeksi günü 0.52% değer kazancı ile tamamladı. Teknik olarak S&P500 endeksi orta vadeli yükseliş trendi sürmekle birlikte kısa vadeli 3372.01'deki önemli direncini yukarı yönlü kırdı. Bununla beraber S&P500 endeksinde kısa vadeli direnç seviyeleri 3,406.00 ve 3,437.00'de, destek seviyeleri ise 3,376.00 ve 2,760.00'de bulunmaktadır.



İstatistikler

Global Makro Veriler	Politika Faizi	Enflasyon	Büyüme
ABD	1.75%	2.50%	2.30%
AB	0.00%	1.40%	0.90%
Japonya	-0.10%	0.80%	-0.40%
Türkiye	10.75%	12.15%	0.90%
Güney Afrika	6.25%	4.50%	0.10%
Brezilya	4.25%	4.19%	1.20%
Rusya	6.00%	2.40%	1.70%
Meksika	7.00%	3.24%	-0.30%
Endonezya	5.00%	2.68%	4.97%
Hindistan	5.15%	7.59%	4.50%

Pariteler	Günlük	Aylık	Yıllık
EURUSD	-0.1%	-2.7%	-4.8%
USDTRY	0.1%	2.9%	15.2%
EURTRY	0.0%	0.1%	9.7%
USDJPY	0.1%	1.1%	0.7%
GBPUSD	-0.1%	-0.7%	-1.2%
USDZAR	0.5%	3.9%	7.2%
USDRUB	0.3%	3.5%	-3.2%
USDBRL	0.0%	4.2%	17.3%
USDIDR	0.4%	1.0%	-2.0%
USDMXN	0.3%	-0.3%	-2.7%
USDINR	0.0%	0.9%	0.5%
USDARS	0.0%	2.8%	56.9%
USDCNY	0.3%	2.2%	3.8%
USDKRW	0.4%	3.3%	6.7%

Emtia - Uluslararası Piyasalar	Günlük	Aylık	Yıllık
Brent Petrol	0.5%	-9.4%	-10.8%
Altın Ons	-0.2%	3.2%	20.1%
Doğalgaz	-0.1%	4.2%	-26.8%
Gümüş	-0.3%	1.9%	15.1%
Alüminyum	0.0%	26.1%	24.1%
Buğday	-0.3%	-1.7%	14.0%
Şeker	1.1%	4.0%	13.6%
Kakao	-0.1%	1.7%	21.0%
Kahve	-0.3%	-3.3%	7.6%
Pamuk	-0.2%	-2.4%	-3.7%

Yaklaşan Merkez Bankası Toplantı Tarihleri	Tarih
Kanada Merkez Bankası (BOC)	4 Mart
Avrupa Merkez Bankası (ECB)	12 Mart
Federal Rezerv (FED)	18 Mart
İsviçre Merkez Bankası (SNB)	19 Mart
Japonya Merkez Bankası (BOJ)	19 Mart

BIST Piyasa Verileri	TL	USD
BIST100 Endeksi	119,196	19,676
Piyasa Değeri	1,194,358	197,161
Halka Açık Piyasa Değeri	321,038	52,996
Günlük İşlem Hacmi	21,317	3,519
Ortalama İşlem Hacmi	19,058	3,191
Yabancı Payı		60%

Borsa Performansları	Günlük	Aylık	Yıllık
BIST 100	0.0%	-2.8%	17.2%
ABD - S&P 500	0.5%	1.7%	21.8%
Almanya - DAX	0.8%	1.8%	21.9%
Gelişen Ülkeler	0.7%	-3.7%	6.4%
Çin - Shanghai Composite	1.0%	-2.9%	9.1%
Japonya - Nikkei	0.4%	-2.3%	10.2%
Meksika - Windex	-0.2%	-2.2%	4.1%
Brezilya - Wibra	1.3%	-1.8%	16.5%
Rusya - Micex	1.3%	-3.3%	26.7%
G.Afrika - Wizaaf	0.8%	-0.3%	5.6%
G.Kore Kospi	-0.5%	-2.8%	-0.3%
Hong Kong - Hang Seng	-0.7%	-4.6%	-2.7%
Hindistan - Sensex	-0.1%	-0.5%	16.8%
Endonezya - Jakarta	0.1%	-5.7%	-8.6%

BIST - Artan	Fiyat	Değişim
FENER	19.44	20.0%
TSPOR	7.78	19.9%
BJKAS	3.52	19.7%
LKMNH	7.50	14.9%
NIBAS	5.90	13.5%

BIST - Azalanlar	Fiyat	Değişim
VERTU	6.60	-19.9%
VKING	3.29	-14.3%
GLRYH	2.05	-12.4%
BOSSA	10.94	-10.0%
EMNIS	2.40	-9.8%

BIST - İşlem Hacmi	Fiyat	TL mn
GSRAY	3.90	2,790
ASELS	29.78	1,385
THYAO	14.90	1,318
FENER	19.44	984
BJKAS	3.52	825

Aşağıdaki tabloda, BIST 100, BIST100 dışı ve İkili İşlem başlığı altında hisselerin fiyat hareketleri bazında orta vadeli trend durumları sayısal analiz sonuçlarına göre belirtilmiştir. Destek ve direnç seviyeleri hisselerin volatiliteleri dikkate alınarak istatistiksel metotlara göre belirlenmiştir. BIST100 ve BIST100 dışı hisseler, Borsa İstanbul piyasa yapılanması bazında "Yıldız Pazar 1-2" ve "Ana Pazar 1" den oluşmaktadır. Bir hisse senedinin veya ikili işlemin yükselişe ve düşüşe başlayanlar listesinde yer alması orta vadeli yeni bir trend başlangıcı olarak değerlendirilebilir.

Endeks	Son Durum	Destek 2	Destek 1	Kapanış	Direnç 1	Direnç 2
BIST 100	Düşüş trendi başladı	113,815	116,818	119,196	119,821	122,825
BIST 30 VIOP		136,900	140,500	143,325	144,100	147,700

ORTA VADELİ TREND											
Endeks 100 Yükselişe Başlayanlar						Endeks 100 Düşüşe Başlayanlar					
	Destek 2	Destek 1	Kapanış	Direnç 1	Direnç 2		Destek 2	Destek 1	Kapanış	Direnç 1	Direnç 2
						ALGYO	86.06	88.69	89.10	91.31	93.94
						DOAS	10.76	11.07	11.28	11.39	11.71
						KARTN	425.72	440.47	446.90	455.22	469.98
						KRDMD	2.66	2.77	2.81	2.87	2.98
						TATGD	6.92	7.15	7.22	7.38	7.62
						ZOREN	1.51	1.56	1.61	1.61	1.66
Endeks 100 Dışı Yükselişe Başlayanlar						Endeks 100 Dışı Düşüşe Başlayanlar					
	Destek 2	Destek 1	Kapanış	Direnç 1	Direnç 2		Destek 2	Destek 1	Kapanış	Direnç 1	Direnç 2
FENER	18.89	19.36	19.44	19.84		BOLUC	4.26	4.40	4.43	4.54	4.68
KLGYO	3.78	3.91	3.96	4.03	4.15	DERAS	3.64	3.82	3.85	4.00	4.19
						DMSAS	3.64	3.76	3.81	3.88	4.00
						KRDMA	2.63	2.74	2.79	2.85	2.96
						KRDMB	2.62	2.73	2.77	2.84	2.95
						METRO	1.33	1.38	1.42	1.44	1.49
						SILVR	2.65	2.74	2.80	2.83	2.92
						SKTAS	3.16	3.29	3.36	3.42	3.55
						VAKFN	2.17	2.26	2.31	2.36	2.46
İkili İşlem Yükselişe Başlayanlar						İkili İşlem Düşüşe Başlayanlar					
Birinci Hisse VIOP'ta Al - İkinci Hisse VIOP'ta Sat						Birinci Hisse VIOP'ta Sat - İkinci Hisse VIOP'ta Al					
						HALKB-TSKB	5.1373	5.2491	5.3609	5.4727	5.5845

Endeks 50 Trend Takibi	Trend	Destek 2	Destek 1	Kapanış	Direnç 1	Direnç 2
AEFES	Düşüş Devam Ediyor	23.37	24.01	24.38	24.65	25.29
AGHOL	Düşüş Devam Ediyor	17.40	17.89	18.00	18.37	18.85
AKBNK	Düşüş Devam Ediyor	7.52	7.79	7.92	8.06	8.34
ALARK	Yükseliş Devam Ediyor	5.72	5.92	5.99	6.13	6.34
ANACM	Düşüş Devam Ediyor	3.81	3.95	4.04	4.09	4.23
ARCLK	Düşüş Devam Ediyor	18.90	19.60	19.98	20.31	21.02
ASELS	Yükseliş Devam Ediyor	27.74	28.80	29.78	29.86	30.91
BIMAS	Düşüş Devam Ediyor	46.60	47.64	47.76	48.68	49.71
CCOLA	Yükseliş Devam Ediyor	46.26	47.34	47.40	48.41	49.48
DOHOL	Düşüş Devam Ediyor	1.83	1.91	1.98	1.98	2.06
EKGYO	Düşüş Devam Ediyor	1.57	1.61	1.62	1.64	1.67
ENJSA	Yükseliş Devam Ediyor	8.38	8.52	8.56	8.66	8.80
ENKAI	Yükseliş Devam Ediyor	6.52	6.77	6.83	7.02	7.27
EREGL	Düşüş Devam Ediyor	8.32	8.63	8.78	8.94	9.26
FROTO	Yükseliş Devam Ediyor	76.44	79.25	81.15	82.06	84.88
GARAN	Düşüş Devam Ediyor	10.76	11.18	11.44	11.61	12.03
HALKB	Yükseliş Devam Ediyor	6.83	7.02	7.13	7.21	7.40
HEKTS	Yükseliş Devam Ediyor	9.90	10.29	10.50	10.67	11.06
IPEKE	Yükseliş Devam Ediyor	8.97	9.36	9.73	9.75	10.14
ISCTR	Düşüş Devam Ediyor	6.45	6.70	6.84	6.96	7.22
ISFIN	Düşüş Devam Ediyor	3.87	4.01	4.02	4.14	4.28
KCHOL	Düşüş Devam Ediyor	19.25	19.92	19.96	20.60	21.27
KORDS	Yükseliş Devam Ediyor	14.03	14.53	14.88	15.03	15.52
KOZAA	Yükseliş Devam Ediyor	11.08	11.50	11.72	11.91	12.33
KOZAL	Yükseliş Devam Ediyor	77.45	79.84	82.00	82.22	84.61
KRDMD	Yeni Düşüş Başladı	2.66	2.77	2.81	2.87	2.98
MGROS	Düşüş Devam Ediyor	23.57	24.35	24.40	25.13	25.91
PETKM	Yükseliş Devam Ediyor	3.79	3.94	4.06	4.09	4.24
PGSUS	Düşüş Devam Ediyor	66.83	68.69	70.15	70.54	72.40
SAHOL	Düşüş Devam Ediyor	9.33	9.63	9.80	9.92	10.21
SASA	Yükseliş Devam Ediyor	9.78	10.11	10.20	10.44	10.76
SISE	Yükseliş Devam Ediyor	5.02	5.21	5.36	5.40	5.60
SKBNK	Düşüş Devam Ediyor	1.26	1.31	1.35	1.35	1.40
SODA	Düşüş Devam Ediyor	6.15	6.30	6.32	6.45	6.60
TAVHL	Düşüş Devam Ediyor	25.07	25.72	26.10	26.38	27.03
TCELL	Yükseliş Devam Ediyor	14.22	14.61	14.76	15.00	15.39
THYAO	Yükseliş Devam Ediyor	13.74	14.34	14.90	14.94	15.53
TKFEN	Düşüş Devam Ediyor	17.77	18.23	18.53	18.68	19.14
TOASO	Yükseliş Devam Ediyor	26.41	27.40	27.70	28.38	29.36
TRKCM	Yükseliş Devam Ediyor	3.54	3.65	3.72	3.77	3.89
TSKB	Yükseliş Devam Ediyor	1.25	1.30	1.33	1.35	1.40
TTKOM	Yükseliş Devam Ediyor	8.38	8.54	8.56	8.71	8.87
TTRAK	Yükseliş Devam Ediyor	59.24	60.66	61.00	62.08	63.50
TUPRS	Düşüş Devam Ediyor	103.05	107.10	111.10	111.16	115.21
ULKER	Düşüş Devam Ediyor	21.89	22.58	23.00	23.27	23.96
VAKBN	Düşüş Devam Ediyor	6.05	6.22	6.31	6.38	6.54
VESTL	Yükseliş Devam Ediyor	15.48	16.13	16.75	16.78	17.43
YATAS	Yükseliş Devam Ediyor	8.15	8.47	8.61	8.78	9.10
YKBNK	Düşüş Devam Ediyor	2.60	2.71	2.73	2.82	2.93
ZOREN	Yeni Düşüş Başladı	1.51	1.56	1.61	1.61	1.66



Genel Müdürlük

Levent Mah. Levent Cad. No: 45 P.K. 34330 Beşiktaş / İSTANBUL

+90 212 370 22 22

www.alanyatirim.com.tr

Ankara İrtibat Bürosu

Anafartalar C. Papatya S. No: 2/6-8 Ulus / ANKARA

+90 312 312 69 80

İzmir İrtibat Bürosu

Akdeniz M. Cumhuriyet Bulvarı Çırpıcı İş Merkezi No: 77/402 Konak / İZMİR

+90 232 445 64 66

arastirma@alanyatirim.com.tr

Yasal Uyarı: Bu dokümanda yer alan her türlü bilgi, değerlendirme ve yorum güvenilir olduğu düşünülen Alan Yatırım A.Ş. tarafından burada sunulan bilgilerin doğruluğu ve bütünlüğü konusunda makul özen gösterilmiş olmakla beraber, olabilecek hatalar ve eksikliklerden sorumlu değildir. Burada yer alan fiyatlar, veriler ve bilgilerin tam ve doğru olduğu garanti edilemez, içerik haber verilmeksizin değiştirilebilir. Burada yer alan yorum ve tavsiyeler, yorum ve tavsiyede bulunanların kişisel görüşlerine dayanmaktadır. Herhangi bir yatırım aracının alım – satım önerisi ya da getiri vaadi olarak yorumlanmamalıdır. Bu belgede yer alan yatırımla ilgili bilgiler, yorumlar ve tavsiyeler yatırım danışmanlığı kapsamında değildir. Yatırım danışmanlığı hizmeti, yetkili kuruluşlar tarafından kişilerin risk ve getiri tercihleri dikkate alınarak kişiye özel sunulmaktadır. Burada yer alan yorum ve tavsiyeler ise genel niteliktedir. Burada yer alan görüşler, yatırımcının mali durumuna veya risk ve getiri tercihlerine uygun olmayabilir. Bu nedenle, sadece burada yer alan bilgilere dayanarak yatırım kararı verilmesi beklentilere uygun sonuçlar doğurmayabilir. Burada yer alan bilgi, değerlendirme, yorum ve istatistiki şekil ve değerlendirmelerin kullanımı sonucunda ortaya çıkacak doğrudan ve / veya dolaylı zararlardan Alan Yatırım A.Ş. sorumlu olmayacaktır. Tüm hakları saklıdır.