

<b>BIST 100</b> -1.47%	<b>USDTRY</b> -0.20%	<b>EURTRY</b> -0.59%	<b>EURUSD</b> 0.41%	<b>XAUUSD</b> -0.05%	<b>GLDGR</b> 0.15%	<b>BRENT</b> 2.03%	<b>S&amp;P 500</b> 0.45%
1,092 ▼	7.3933 ▼	8.7545 ▼	1.1836 ▲	1,928.09 ▼	458.33 ▲	46.39 ▲	3,443 ▲

**PİYASA GÜNDEMİ**

- Covid-19 Pandemisi Kaynaklı Gelişmeler
- ABD-Çin Gerilimi
- Doğu Akdeniz Meselesi
- Türkiye Avrupa İlişkileri
- FED Jackson Hole Konferansı

**EKONOMİK TAKVİM**

- **15.30 USD** ABD Çekirdek Dayanıklı Mal Siparişleri (Temmuz)
- **16.00 EUR** ECB Yönetim Kurulu Üyesi Schnabel'in Konuşması
- **17.30 USD** ABD Ham Petrol Stokları

**PİYASALARIN YÖNÜ**

**BIST100... Jeopolitik Gerilimler Endeks Üzerinde Baskı Kuruyor...** TL'deki değer kaybının devam etmesi hisse değerlemelerinde belirleyici olmayı sürdürüyor. Doğu Akdeniz meselesi eksenindeki gelişmeler de gündemdeki canlılığını koruyor. Yurt dışı piyasalar kazançlarını genişletirken TL varlıklar belirginleşen riskler nedeniyle zayıf bir görünüm sergiliyor. Almanya Dışişleri Bakanı Almanya'nın Doğu Akdeniz anlaşmazlığında Yunanistan ile dayanışma içerisinde olduğunu ifade etti. Yunanistan'dan sonra Türkiye'ye gelen Almanya Dışişleri Bakanı Maas Doğu Akdeniz ile ilgili olarak durumun sadece AB'yi değil, NATO'yu da ilgilendirdiğini ve son derece riskli olduğunu ifade etti. Jeopolitik gerilimlerin yükselmesi endeks üzerinde baskı kuruyor. BIST100 endeksi dün sabahki kazançlarını koruyamadı ve günü %1.47 değer kaybıyla 1,092 puandan tamamladı.

**USDTRY... Dolar TL Kuru Rekor Tazeledi...** TCMB'nin fonlama maliyeti %11.32 seviyelerine yükselirken Dolar TL'deki yükseliş devam etti. TCMB Borsa İstanbul kanalıyla sağladığı %9.75 faizli fonlama tutarının azalabileceğine ve likidite koşullarının sıkılaşabileceğine işaret etmişti. Türk-Yunan ilişkileri ve Doğu Akdeniz meselesi gündemdeki yerini korumaya devam ediyor. Gün içerisinde en düşük 7.37 seviyesini gören Dolar TL kuru dün 7.40 seviyesine yöneldi. Dolar ABD-Çin ticaret iyimserliği ve koronavirüs tedavisine ilişkin olumlu haberlerle global bazda gerilerken, TL varlıklar kredi not görünümünün durağandan negatife düşmesi ve, Doğu Akdeniz'de devam eden jeopolitik riskler ve döviz rezervlerine yönelik soru işaretleri nedeniyle zayıf görünüm sürüyor.

**EURTRY... 8.73 Seviyelerinde...** Euro global bazda güçlü bir görünüm sergilerken TL majör para birimlerine karşı direnmekte zorlanıyor.

**EURUSD...Powell'in Jackson Hole Konuşması Bekleniyor...** Koronavirüs pandemisinin 2020 yılının ilk yılında yatırımlara ve harcamaya zarar vermesinin ardından Euro bölgesinin dinamosu Almanya ekonomisinin toparlanacağına yönelik iyimserlikle IFO İş İklimi Endeksi beklentilerin üzerinde geldi. Almanya'da IFO iş ortamı Endeksi Ağustos ayında Temmuz'daki 90.4 seviyesinden 92.6'ya yükseldi. Almanya ekonomisi yatırımların ve harcamaların neredeyse durma noktasına vardığı 2Ç20'de %9.7 daraldı. FED Başkanı Jerome Powell'in yarın Jackson Hole konferansında gerçekleştireceği konuşma öncesinde parite fiyatlamasında temkinli bir hava hakim.

**XAUUSD...Global Risk İştahının Yükselmesiyle Güvenli Liman Altın Değer Kaybetti...** Dikkatlerin ABD ve Çin görüşmesine çevrilmesiyle birlikte altının ons fiyatı 1920 \$ seviyelerine geriledi. Washington ve Pekin yönetimlerinin Faz 1 anlaşmaya olan bağlılıklarını teyit etmesiyle birlikte piyasalarda risk iştahı gözlenirken, güvenli limanlardan çıkışlar gözlemlendi. Yatırımcılar diğer taraftan yarın gerçekleştirilecek Jackson Hole toplantısında Jerome Powell'in yapacağı ve altına destek olabilecek bir konuşma bekliyorlar. Reel faizlerin düşük kalması altına yönelik talebin devamını sağlayabilir. Enflasyonda yükseliş beklentileriyle birlikte yatırımcılar dolardaki değer kaybına karşı korunmak için güvenli liman altına sığınıyorlar.

**GAUTRY... 456 TL Seviyelerinde...** Altının ons fiyatı ve TL'deki zayıflamanın etkisinde kalan altının gram fiyatı zayıf bir görünüm sergiliyor.

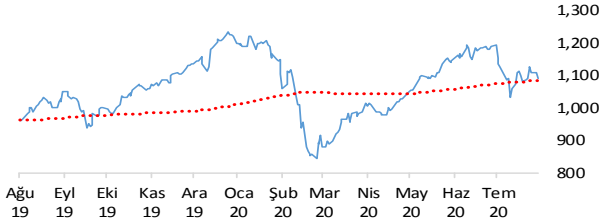
**BRENT... Meksika Körfezi'nde Kasırga Alarmı...** Meksika Körfezi'ne doğru ilerleyen Laura kasırgası bölgedeki petrol üretiminin %82'sini aksatmış durumda. Petrol üretimine yönelik endişeler ve ABD-Çin ticaret iyimserliğinin bir yansıması olarak petrol fiyatları alıcılı bir görünüm sergiliyor.

**S&P500...New York Borsası Rekor Tazeledi...** Koronavirüs tedavisine yönelik olumlu haberler ve ticaret iyimserliğiyle birlikte ABD hisse senedi endeksleri tüm zamanların en yüksek seviyesine ulaştı. S&P500 endeksi %0.36 değer kazanarak 3,443 puandan işlem gününü tamamladı.

# Teknik Analiz

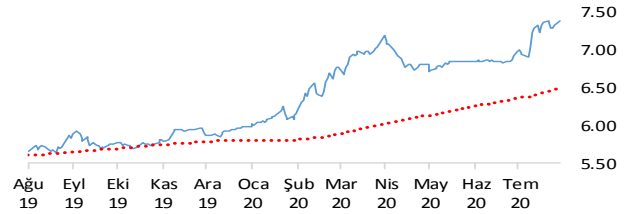
## BIST

BIST100 endeksi günü 1.47% değer kaybı ile tamamladı. Teknik olarak BIST100 endeksi orta vadeli düşüş trendi sürmekle birlikte kısa vadeli 1108.153'deki önemli desteğini aşağı yönlü kırdı. Bununla beraber BIST100 endeksinde kısa vadeli direnç seviyeleri 1,110 ve 1,140'de, destek seviyeleri ise 1,090 ve 1,080'de bulunmaktadır.



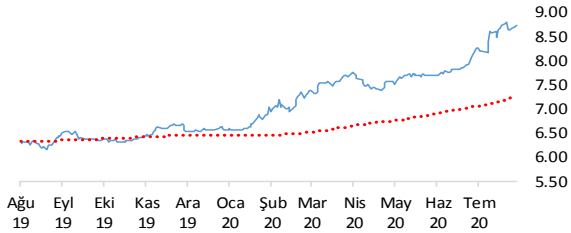
## USDTRY

Dolar, Türk Lirası karşısında günü 0.20% değer kazancı ile tamamladı. Teknik olarak Dolar, Türk Lirası karşısında orta vadeli yükseliş trendi ve kısa vadeli yükseliş trendi devam etmektedir. Bununla beraber USDTRY paritesinde kısa vadeli direnç seviyeleri 7.4100 ve 7.4800'de, destek seviyeleri ise 7.3400 ve 7.2600'de bulunmaktadır.



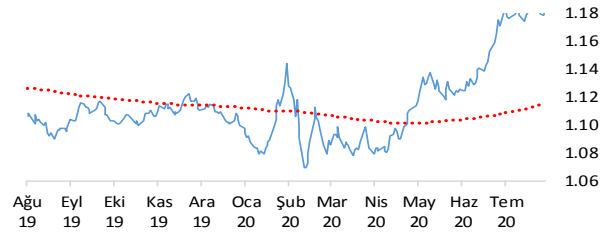
## EURTRY

Euro, Türk Lirası karşısında günü 0.59% değer kazancı ile tamamladı. Teknik olarak Euro, Türk Lirası karşısında orta vadeli yükseliş trendi sürmekle birlikte kısa vadeli 8.7056'deki önemli direncini yukarı yönlü kırdı. Bununla beraber EURTRY paritesinde kısa vadeli direnç seviyeleri 8.8000 ve 8.9000'de, destek seviyeleri ise 8.6900 ve 8.5900'de bulunmaktadır.



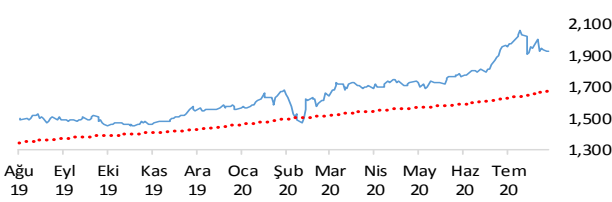
## EURUSD

Euro, Dolar karşısında günü 0.41% değer kazancı ile tamamladı. Teknik olarak Euro, Dolar karşısında orta vadeli 1.1802'deki önemli desteğini aşağı yönlü kırarken kısa vadeli düşüş trendi devam etmektedir. Bununla beraber EURUSD paritesinde kısa vadeli direnç seviyeleri 1.1840 ve 1.1900'de, destek seviyeleri ise 1.1790 ve 1.1740'de bulunmaktadır.



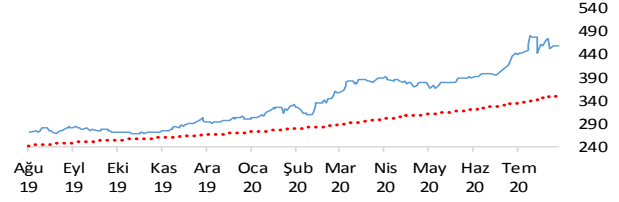
## XAUUSD

Altının ons cinsi, günü 0.05% değer kaybı ile tamamladı. Teknik olarak Altının ons cinsi, orta vadeli düşüş trendi ve kısa vadeli düşüş trendi içinde bulunmaktadır. Bununla beraber Ons altında kısa vadeli direnç seviyeleri 1,950.00 ve 1,986.00'de, destek seviyeleri ise 1,913.00 ve 1,877.00'de bulunmaktadır.



## GLDGR

Altın gram cinsi, günü 0.15% değer kazancı ile tamamladı. Teknik olarak Altın gram cinsi, orta vadeli yükseliş trendi, kısa vadeli düşüş trendi içinde bulunmaktadır. Bununla beraber Gram altında kısa vadeli direnç seviyeleri 460.00 ve 471.00'de, destek seviyeleri ise 449.00 ve 438.00'de bulunmaktadır.



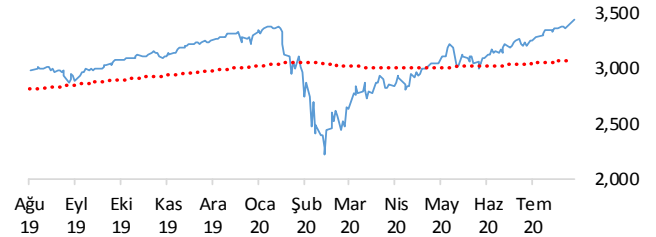
## BRENT

Brent Petrol günü 2.03% değer kazancı ile tamamladı. Teknik olarak Brent Petrol orta vadeli yükseliş trendi ve kısa vadeli yükseliş trendi içinde bulunmaktadır. Bununla beraber Brent tipi petrolde kısa vadeli direnç seviyeleri 46.80 ve 47.30'de, destek seviyeleri ise 46.30 ve 45.80'de bulunmaktadır.



## S&P 500

S&P500 endeksi günü 0.45% değer kazancı ile tamamladı. Teknik olarak S&P500 endeksi orta vadeli yükseliş trendi ve kısa vadeli yükseliş trendi içinde bulunmaktadır. Bununla beraber S&P500 endeksinde kısa vadeli direnç seviyeleri 3,444.00 ve 3,462.00'de, destek seviyeleri ise 3,427.00 ve 2,760.00'de bulunmaktadır.



# İstatistikler

Global Makro Veriler	Politika Faizi	Enflasyon	Büyüme
ABD	0.25%	1.00%	-9.50%
AB	0.00%	0.40%	-15.00%
Japonya	-0.10%	0.30%	-9.90%
Türkiye	8.25%	11.76%	4.50%
Güney Afrika	2.25%	2.70%	-16.50%
Brezilya	2.00%	2.31%	-0.30%
Rusya	4.25%	3.40%	-8.50%
Meksika	4.50%	3.62%	-18.90%
Endonezya	4.00%	1.54%	-5.32%
Hindistan	0.00%	0.80%	-19.00%

Pariteler	Günlük	Aylık	Yıllık
EURUSD	-1.5%	1.3%	6.4%
USDTRY	0.0%	8.0%	26.9%
EURTRY	-0.2%	9.5%	35.0%
USDJPY	0.0%	0.3%	0.2%
GBPUSD	-0.1%	2.7%	7.5%
USDZAR	-0.2%	0.9%	9.9%
USDRUB	0.2%	5.2%	14.1%
USDBRL	0.0%	5.3%	32.6%
USDIDR	0.5%	0.4%	2.9%
USDMXN	0.1%	-1.6%	10.0%
USDINR	0.2%	-0.5%	3.6%
USDARS	0.0%	2.7%	33.4%
USDCNY	-0.1%	-1.6%	-3.5%
USDKRW	-0.1%	-1.3%	-2.2%

Emtia - Uluslararası Piyasalar	Günlük	Aylık	Yıllık
Brent Petrol	0.1%	6.2%	-21.0%
Altın Ons	-0.4%	1.1%	25.8%
Doğalgaz	-0.5%	38.3%	15.6%
Gümüş	-0.9%	15.4%	48.6%
Alüminyum	0.4%	40.5%	34.2%
Buğday	0.1%	-0.7%	12.7%
Şeker	0.2%	10.9%	11.5%
Kakao	1.1%	11.8%	11.1%
Kahve	3.4%	14.6%	27.4%
Pamuk	-0.1%	9.1%	13.4%

Yaklaşan Merkez Bankası Toplantı Tarihleri	Tarih
Kanada Merkez Bankası (BOC)	9 Eylül
Avrupa Merkez Bankası (ECB)	10 Eylül
ABD Merkez Bankası (FED)	16 Eylül
Japonya Merkez Bankası (BOJ)	17 Eylül
İsviçre Merkez Bankası (SNB)	24 Eylül
Hindistan Merkez Bankası (RBI)	1 Ekim

BIST Piyasa Verileri	TL	USD
BIST100 Endeksi	1,092	149
Piyasa Değeri	1,356,328	184,856
Halka Açık Piyasa Değeri	311,335	42,432
Günlük İşlem Hacmi	25,127	3,425
Ortalama İşlem Hacmi	26,816	3,750
Yabancı Payı		52%

Borsa Performansları	Günlük	Aylık	Yıllık
BIST 100	-1.5%	-8.4%	12.5%
ABD - S&P 500	0.4%	7.1%	19.6%
Almanya - DAX	0.0%	1.7%	12.0%
Gelişen Ülkeler	0.6%	5.1%	16.0%
Çin - Shanghai Composite	-1.0%	4.5%	16.7%
Japonya - Nikkei	0.0%	2.4%	15.0%
Meksika - Windex	0.5%	2.2%	-4.7%
Brezilya - Wibra	-0.1%	-0.8%	4.5%
Rusya - Micex	-1.4%	0.0%	-3.6%
G.Afrika - Wizaaf	-0.5%	-0.2%	1.1%
G.Kore Kospi	0.1%	7.6%	23.6%
Hong Kong - Hang Seng	-0.1%	3.1%	-0.9%
Hindistan - Sensex	0.1%	2.0%	3.7%
Endonezya - Jakarta	-0.1%	4.9%	-14.2%

BIST - Artan	Fiyat	Değişim
SASA	16.10	8.1%
KARSN	2.97	7.2%
BRISA	12.32	4.1%
EGEEN	716.00	1.9%
CLEBI	73.50	1.8%

BIST - Azalanlar	Fiyat	Değişim
OZKGY	3.79	-4.8%
GUBRF	26.42	-4.6%
AKSEN	4.88	-4.5%
MPARK	14.86	-4.4%
TKFEN	15.30	-4.3%

BIST - İşlem Hacmi	Fiyat	TL mn
THYAO	11.20	1,787
PETKM	4.11	1,440
SASA	16.10	1,363
GARAN	6.77	925
TUPRS	82.85	844

Aşağıdaki tabloda, BIST 100, BIST100 dışı ve İkili İşlem başlığı altında hisselerin fiyat hareketleri bazında orta vadeli trend durumları sayısal analiz sonuçlarına göre belirtilmiştir. Destek ve direnç seviyeleri hisselerin volatiliteleri dikkate alınarak istatistiksel metotlara göre belirlenmiştir. BIST100 ve BIST100 dışı hisseler, Borsa İstanbul piyasası yapılanması bazında "Yıldız Pazar 1-2" ve "Ana Pazar 1" den oluşmaktadır. Bir hisse senedinin veya ikili işlemin yükselişe ve düşüğe başlayanlar listesinde yer alması orta vadeli yeni bir trend başlangıcı olarak değerlendirilebilir.

Endeks	Son Durum	Destek 2	Destek 1	Kapanış	Direnç 1	Direnç 2
BIST 100	Düşüş trendi devam	1,049	1,076	1,092	1,104	1,131
BIST 30 VIOP		1,186	1,217	1,235	1,249	1,280

ORTA VADELİ TREND											
Endeks 100 Yükselişe Başlayanlar						Endeks 100 Düşüğe Başlayanlar					
Endeks 100 Yükselişe Başlayanlar	Destek 2	Destek 1	Kapanış	Direnç 1	Direnç 2	Endeks 100 Düşüğe Başlayanlar	Destek 2	Destek 1	Kapanış	Direnç 1	Direnç 2
EGEEN	673.27	701.47	716.00	729.66	757.86	AKSEN	4.68	4.79	4.88	4.91	5.02
						ASELS	16.01	16.65	16.93	17.28	17.91
						CCOLA	41.96	42.99	43.48	44.01	45.04
						ERBOS	20.31	21.02	21.52	21.73	22.44
						GOZDE	4.85	5.01	5.05	5.17	5.33
						SKBNK	1.37	1.42	1.42	1.47	1.52
Endeks 100 Dışı Yükselişe Başlayanlar						Endeks 100 Dışı Düşüğe Başlayanlar					
Endeks 100 Dışı Yükselişe Başlayanlar	Destek 2	Destek 1	Kapanış	Direnç 1	Direnç 2	Endeks 100 Dışı Düşüğe Başlayanlar	Destek 2	Destek 1	Kapanış	Direnç 1	Direnç 2
ANSGR	6.09	6.28	6.30	6.48	6.67	FONET	9.34	9.74	10.00	10.14	10.54
FMIZP	80.42	83.78	86.00	87.15	90.51	IEYHO	0.80	0.84	0.85	0.87	0.91
INTEM	13.52	14.04	14.30	14.55	15.07	ISYAT	2.83	2.91	2.93	3.00	3.08
ISGSY	7.91	8.10	8.25	8.29	8.47	MARTI	1.04	1.08	1.13	1.13	1.18
KUYAS	2.45	2.55	2.60	2.65	2.74	SANKO	6.97	7.17	7.23	7.36	7.55
PINSU	5.40	5.62	5.75	5.85	6.07	VKGYO	2.81	2.93	3.01	3.04	3.15
						YYAPI	0.83	0.87	0.88	0.90	0.94
İkili İşlem Yükselişe Başlayanlar						İkili İşlem Düşüğe Başlayanlar					
İkili İşlem Yükselişe Başlayanlar	Destek 2	Destek 1	Kapanış	Direnç 1	Direnç 2	İkili İşlem Düşüğe Başlayanlar	Destek 2	Destek 1	Kapanış	Direnç 1	Direnç 2
Birinci Hisse VIOP'ta Al - İkinci Hisse VIOP'ta Sat						Birinci Hisse VIOP'ta Sat - İkinci Hisse VIOP'ta Al					

Endeks 50 Trend Takibi	Trend	Destek 2	Destek 1	Kapanış	Direnç 1	Direnç 2
BIST 100	Düşüş trendi devam etmekte	1048.70	1076.29	1092.16	1103.89	1131.48
AEFES	Yükseliş Devam Ediyor	19.27	19.79	19.90	20.31	20.82
AGHOL	Düşüş Devam Ediyor	16.07	16.52	16.70	16.97	17.42
AKBNK	Düşüş Devam Ediyor	4.65	4.82	4.88	4.99	5.16
ALARK	Düşüş Devam Ediyor	4.48	4.65	4.73	4.81	4.97
ANACM	Yükseliş Devam Ediyor	4.86	5.04	5.20	5.22	5.40
ARCLK	Yükseliş Devam Ediyor	20.70	21.48	21.86	22.25	23.02
ASELS	Yeni Düşüş Başladı	16.01	16.65	16.93	17.28	17.91
BIMAS	Yükseliş Devam Ediyor	67.39	68.90	69.60	70.42	71.94
CCOLA	Yeni Düşüş Başladı	41.96	42.99	43.48	44.01	45.04
DOHOL	Yükseliş Devam Ediyor	1.92	2.00	2.05	2.08	2.16
EKGYO	Düşüş Devam Ediyor	1.81	1.85	1.88	1.90	1.94
ENJSA	Düşüş Devam Ediyor	7.98	8.14	8.28	8.30	8.45
ENKAI	Yükseliş Devam Ediyor	6.10	6.35	6.57	6.59	6.83
EREGL	Yükseliş Devam Ediyor	8.22	8.53	8.77	8.83	9.14
FROTO	Yükseliş Devam Ediyor	82.53	85.67	87.40	88.82	91.96
GARAN	Düşüş Devam Ediyor	6.45	6.70	6.77	6.96	7.21
HALKB	Düşüş Devam Ediyor	4.87	5.01	5.07	5.14	5.28
HEKTS	Düşüş Devam Ediyor	11.17	11.60	11.86	12.04	12.47
IPEKE	Düşüş Devam Ediyor	10.38	10.86	11.27	11.33	11.81
ISCTR	Düşüş Devam Ediyor	4.59	4.77	4.87	4.95	5.13
ISFIN	Yükseliş Devam Ediyor	3.58	3.71	3.83	3.84	3.96
KCHOL	Düşüş Devam Ediyor	15.17	15.70	15.80	16.23	16.76
KORDS	Düşüş Devam Ediyor	10.77	11.14	11.15	11.51	11.88
KOZAA	Düşüş Devam Ediyor	12.09	12.56	12.73	13.04	13.51
KOZAL	Düşüş Devam Ediyor	75.84	78.24	78.45	80.65	83.06
KRDMD	Yükseliş Devam Ediyor	2.74	2.86	2.93	2.97	3.08
MGROS	Düşüş Devam Ediyor	36.68	37.90	38.90	39.12	40.34
PETKM	Yükseliş Devam Ediyor	3.84	3.99	4.11	4.14	4.30
PGSUS	Düşüş Devam Ediyor	45.44	46.79	46.94	48.13	49.48
SAHOL	Düşüş Devam Ediyor	7.65	7.89	8.02	8.13	8.37
SASA	Yükseliş Devam Ediyor	15.38	15.87	16.10	16.36	16.85
SISE	Yükseliş Devam Ediyor	5.65	5.87	5.98	6.09	6.31
SKBNK	Yeni Düşüş Başladı	1.37	1.42	1.42	1.47	1.52
SODA	Yükseliş Devam Ediyor	6.57	6.73	6.85	6.89	7.06
TAVHL	Düşüş Devam Ediyor	15.64	16.05	16.07	16.47	16.89
TCELL	Düşüş Devam Ediyor	14.05	14.45	14.55	14.84	15.24
THYAO	Düşüş Devam Ediyor	10.71	11.15	11.20	11.59	12.04
TKFEN	Yükseliş Devam Ediyor	14.63	15.01	15.30	15.39	15.77
TOASO	Düşüş Devam Ediyor	20.25	21.03	21.56	21.81	22.59
TRKCM	Yükseliş Devam Ediyor	3.75	3.87	3.97	4.00	4.12
TSKB	Düşüş Devam Ediyor	1.04	1.08	1.11	1.12	1.16
TTKOM	Düşüş Devam Ediyor	6.56	6.70	6.84	6.84	6.98
TTRAK	Düşüş Devam Ediyor	83.69	85.82	87.90	87.95	90.08
TUPRS	Yükseliş Devam Ediyor	77.73	80.78	82.85	83.83	86.87
ULKER	Düşüş Devam Ediyor	22.16	22.84	23.00	23.52	24.19
VAKBN	Düşüş Devam Ediyor	3.97	4.08	4.08	4.18	4.29
VESTL	Yükseliş Devam Ediyor	15.32	15.96	16.58	16.60	17.25
YATAS	Düşüş Devam Ediyor	7.65	7.93	7.94	8.21	8.50
YKBNK	Düşüş Devam Ediyor	1.95	2.03	2.06	2.12	2.20
ZOREN	Yükseliş Devam Ediyor	2.31	2.39	2.46	2.46	2.54



**Genel Müdürlük**

Levent Mah. Levent Cad. No: 45 P.K. 34330 Beşiktaş / İSTANBUL

+90 212 370 22 22

[www.alanyatirim.com.tr](http://www.alanyatirim.com.tr)

**Ankara İrtibat Bürosu**

Anafartalar C. Papatya S. No: 2/6-8 Ulus / ANKARA

+90 312 312 69 80

**İzmir İrtibat Bürosu**

Akdeniz M. Cumhuriyet Bulvarı Çırpıcı İş Merkezi No: 77/402 Konak / İZMİR

+90 232 445 64 66

[arastirma@alanyatirim.com.tr](mailto:arastirma@alanyatirim.com.tr)

**Yasal Uyarı:** Bu dokümanda yer alan her türlü bilgi, değerlendirme ve yorum güvenilir olduğu düşünülen Alan Yatırım A.Ş. tarafından burada sunulan bilgilerin doğruluğu ve bütünlüğü konusunda makul özen gösterilmiş olmakla beraber, olabilecek hatalar ve eksikliklerden sorumlu değildir. Burada yer alan fiyatlar, veriler ve bilgilerin tam ve doğru olduğu garanti edilemez, içerik haber verilmeksizin değiştirilebilir. Burada yer alan yorum ve tavsiyeler, yorum ve tavsiyede bulunanların kişisel görüşlerine dayanmaktadır. Herhangi bir yatırım aracının alım – satım önerisi ya da getiri vaadi olarak yorumlanmamalıdır. Bu belgede yer alan yatırımla ilgili bilgiler, yorumlar ve tavsiyeler yatırım danışmanlığı kapsamında değildir. Yatırım danışmanlığı hizmeti, yetkili kuruluşlar tarafından kişilerin risk ve getiri tercihleri dikkate alınarak kişiye özel sunulmaktadır. Burada yer alan yorum ve tavsiyeler ise genel niteliktedir. Burada yer alan görüşler, yatırımcının mali durumuna veya risk ve getiri tercihlerine uygun olmayabilir. Bu nedenle, sadece burada yer alan bilgilere dayanarak yatırım kararı verilmesi beklentilere uygun sonuçlar doğurmayabilir. Burada yer alan bilgi, değerlendirme, yorum ve istatistiki şekil ve değerlendirmelerin kullanımı sonucunda ortaya çıkacak doğrudan ve / veya dolaylı zararlardan Alan Yatırım A.Ş. sorumlu olmayacaktır. Tüm hakları saklıdır.