

<b>BIST 100</b> 0.60%	<b>USDTRY</b> -0.24%	<b>EURTRY</b> -0.82%	<b>EURUSD</b> 0.40%	<b>XAUUSD</b> -0.12%	<b>GLDGR</b> 0.24%	<b>BRENT</b> 2.13%	<b>S&amp;P 500</b> 1.75%
98,759 ▲	6.9632 ▼	7.5483 ▼	1.0822 ▲	1,728.60 ▼	387.43 ▲	22.21 ▲	2,830 ▲

**PİYASA GÜNDEMİ**

- Koronavirüs (Kovid-19) Pandemisi
- FED Toplantısı
- ECB Toplantısı

**EKONOMİK TAKVİM**

- **17.30 USD** Dallas FED İmalat Endeksi

**PİYASALARIN YÖNÜ**

**BIST100...Risk İştahında Toparlanma Var...**Cuma günü TL cinsinden varlıklar diğer gelişen piyasa ülke para birimlerinden pozitif ayrışarak ilk koronavirüs vakasının görüldüğü 11 Mart tarihindeki seviyeye yükseldi. 99400 seviyelerini test ettikten sonra bir miktar geri çekildi. Banka ve mali sektör hisseleri endekste pozitif ayrıştı. Teknik olarak 99 bin üzerinde kalındığı sürece yukarı yönlü momentum beklenebilir. Pandeminin reel ekonomiye yansımaları reel kesim güven endeksi ve ekonomik kapasite oranı verilerinden takip edildi. İki veri de tarihi düşük seviyelere geriledi. Yatırımcılar pandeminin reel ekonomiye yansımalarını takip etmeye devam edecek. Hafta sonu Sağlık Bakanlığı'nın açıkladığı verilere göre günlük olarak iyileşen hasta sayısı ilk kez yeni vaka sayısının üzerine çıktı. Asya piyasaları yeni haftaya koronavirüs pandemisiyle mücadelenin kazanımlarının risk iştahına destek sağlamasıyla birlikte yükselişe başladı. ABD ve Almanya vadeliileri de artı bölgede işlem görüyor. Endeksin global risk iştahındaki yükselişten destek bulması güne artıda başlaması beklenebilir. Bu hafta gündemde FED ve ECB toplantıları gündemde öne çıkacak. Yurt içinde 1.çeyrek bilançoları takip edilecek.

**TAVHL...**2020 yılının ilk çeyreğinde pandeminin finansallarda yarattığı olumsuz etki nedeniyle 377 milyon TL zarar açıkladı. Şirketin geçen sene aynı dönemdeki net kârı 146 milyon TL olmuştu.

**USDTRY...Dolar TL Kurundaki Yükseliş Yavaşladı...** Merkez Bankasının geçen haftaki faiz indirimi kararının ardından Dolar TL kuru sınırlı bir şekilde yükseldi. FED'in faiz kararının takip edileceği bu hafta FED'in negatif faiz senaryolarının gündemde olması TL varlıklara destek sağlıyor. Öte yandan Merkez Bankası'nın diğer ülkelerle swap anlaşması gerçekleştirmesi gündemde. Dolar TL geçen hafta 6.99 seviyelerine yükseldikten sonra geri çekildi. Yeni haftanın ilk saatlerinde ise kısmi bir toparlanmayla birlikte 6.95 seviyelerinde işlem görüyor.

**EURTRY...TL Euro Karşısındaki Kayıplarını Geri Alma Çabasında...** Avrupa Birliği liderler zirvesinde kurtarma planı konusunda anlaşmaya varılması Euro cinsinden varlıklara destek sağladı. TL ise risk iştahındaki toparlanmayla birlikte Euro karşısındaki kayıplarını telafi etme çabası içerisinde. Yeni haftanın ilk işlem gününde 7.54 seviyelerinde işlem görüyor. Piyasalar bu hafta Perşembe günü gerçekleştirilecek ECB toplantısını takip edecek.

**EURUSD...Bu Hafta FED ve ECB Toplantıları Takip Edilecek...** Pandeminin yayılma alanı bulunduğu Mart ayında dayanıklı mal siparişleri %12 beklentilerinin ötesinde %14 azalarak 2014 yılından bu yana en büyük düşüşü kaydetti. Reel ekonomiden gelen olumsuz veriler ABD ekonomisi üzerinde baskı oluşturuyor. Bu hafta FED ve ECB toplantıları var. ABD ve Avrupa'da ilk çeyrek GSYİH verileri açıklanacak. Yapılan projeksiyonlara göre Almanya'nın %6-7 ile son 70 yılın en büyük ekonomik daralması bekleniyor. Euro'daki değer kaybıyla 1.0720 seviyelerine kadar gerileyen parite Cuma günü öğleden sonra Avrupalı liderlerin 1 trilyon Euro tutarında kurtarma paketi üzerinde anlaşmaya varmasıyla 1.08 seviyesinin üzerini test etti. Toparlanma planının nasıl olacağı ise 6 Mayıs günü gerçekleştirilecek başka bir telekonferansta değerlendirilecek. Haftaya 1.0850 seviyelerinde başlayan Euro Dolar paritesinde FED ve ECB'nin bu hafta gerçekleştirecekleri toplantılara odaklanılacak. FED ve ECB'den yeni parasal genişleme hamleleri gelebilir.

**XAUUSD...Altında Volatilité Yüksek...** Majör merkez bankalarının toplantı tarihi yaklaştıkça altın fiyatları parasal genişleme operasyonu beklentilerinden kendisine destek sağlıyor. Cuma günü akşam saatlerinde 1710 \$ seviyelerine kadar gerileyen altının ons fiyatı toparlanarak yeniden 1720 \$ seviyelerine yükseldi. Gündemin yoğun olması, pandemi kaynaklı haberler altın fiyatları üzerindeki volatilitéyi yükseltiyor.

**GLDGR...Yeni Haftaya Değer Kaybıyla Başladı...** Gram altın ons altın ve Dolar TL kurundaki yükselişten destek bulmayı sürdürdü. Geçtiğimiz hafta sınırlı bir yükselişe 387 TL seviyesinden haftayı kapatan gram altın yeni haftanın ilk saatlerinde 385 TL seviyelerinde işlem görüyor.

**BRENT...Petrol Fiyatlarındaki Yüksek Volatilité Devam Ediyor...** Petrol fiyatları tarihinin en volatil haftasını geride bıraktıktan sonra yeni haftaya sakin bir görünümle başladı. Dünyadaki fiziki petrolün %66'ını temsil eden Brent petrol yeni haftaya gerileyerek başladı. Brent petrolün Haziran vadeli varil fiyatı yeniden 20 \$ seviyelerine geriledi. Petrol depolama kapasitesinin dolması fiyatları üzerinde aşağı yönlü baskı kuruyor.

**S&P500...Şirket Bilançoları Takip Ediliyor...**ABD hisse senedi vadeliileri FED'in faiz kararını açıklayacağı haftaya artıda başladı. Küresel risk iştahında kısmi bir toparlanma gözlemleniyor. Diğer yandan ABD'de bilanço takvimi bütün hızıyla devam ediyor. Endeks ise gelen bilançoların ekseninde yön arayışında bulunuyor. Şu ana kadar bilanço açıklayan şirketlerden 76 tanesi beklentinin üzerinde 36 tanesi beklentinin altında kar açıklarken, endekste bankacılık sektörü negatif ayrışıyor.

# Teknik Analiz

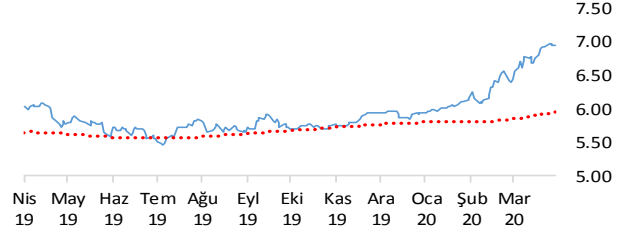
## BIST

BIST100 endeksi günü 0.60% değer kazancı ile tamamladı. Teknik olarak BIST100 endeksi orta vadeli yükseliş trendi ve kısa vadeli yükseliş trendi devam etmektedir. Bununla beraber BIST100 endeksinde kısa vadeli direnç seviyeleri 99,400 ve 101,100'de, destek seviyeleri ise 97,800 ve 96,900'de bulunmaktadır.



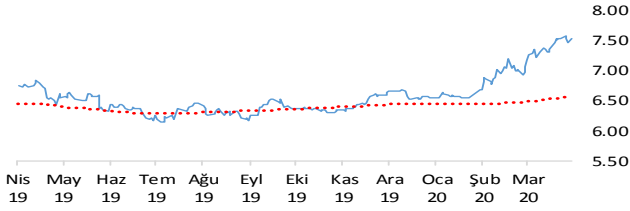
## USDTRY

Dolar, Türk Lirası karşısında günü 0.24% değer kazancı ile tamamladı. Teknik olarak Dolar, Türk Lirası karşısında orta vadeli yükseliş trendi sürmekle birlikte kısa vadeli 6.9517'deki önemli direncini yukarı yönlü kırdı. Bununla beraber USDTRY paritesinde kısa vadeli direnç seviyeleri 7.0200 ve 7.0800'de, destek seviyeleri ise 6.9600 ve 6.8900'de bulunmaktadır.



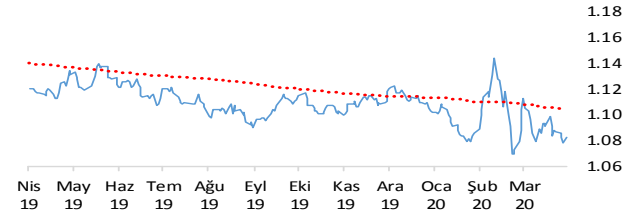
## EURTRY

Euro, Türk Lirası karşısında günü 0.82% değer kazancı ile tamamladı. Teknik olarak Euro, Türk Lirası karşısında orta vadeli yükseliş trendi sürmekle birlikte kısa vadeli 7.5265'deki önemli direncini yukarı yönlü kırdı. Bununla beraber EURTRY paritesinde kısa vadeli direnç seviyeleri 7.6000 ve 7.6600'de, destek seviyeleri ise 7.5400 ve 7.4800'de bulunmaktadır.



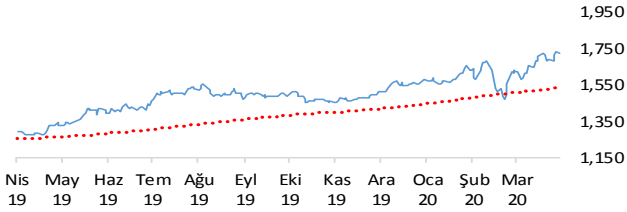
## EURUSD

Euro, Dolar karşısında günü 0.40% değer kazancı ile tamamladı. Teknik olarak Euro, Dolar karşısında orta vadeli düşüş trendi ve kısa vadeli düşüş trendi devam etmektedir. Bununla beraber EURUSD paritesinde kısa vadeli direnç seviyeleri 1.0840 ve 1.0900'de, destek seviyeleri ise 1.0780 ve 1.0730'de bulunmaktadır.



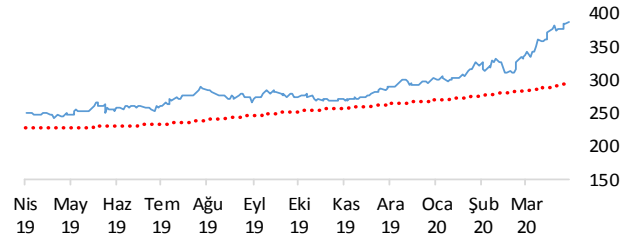
## XAUUSD

Altının ons cinsi, günü 0.12% değer kaybı ile tamamladı. Teknik olarak Altının ons cinsi, orta vadeli yükseliş trendi ve kısa vadeli yükseliş trendi içinde bulunmaktadır. Bununla beraber Ons altında kısa vadeli direnç seviyeleri 1,749.00 ve 1,772.00'de, destek seviyeleri ise 1,726.00 ve 1,703.00'de bulunmaktadır.



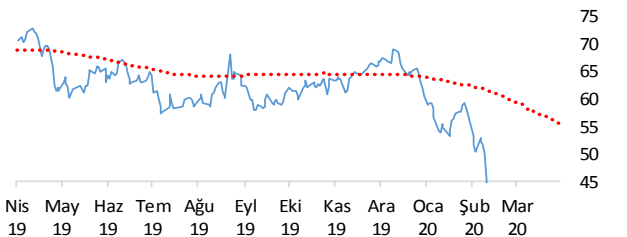
## GLDGR

Altın gram cinsi, günü 0.24% değer kazancı ile tamamladı. Teknik olarak Altın gram cinsi, orta vadeli yükseliş trendi ve kısa vadeli yükseliş trendi içinde bulunmaktadır. Bununla beraber Gram altında kısa vadeli direnç seviyeleri 392.00 ve 397.00'de, destek seviyeleri ise 386.00 ve 380.00'de bulunmaktadır.



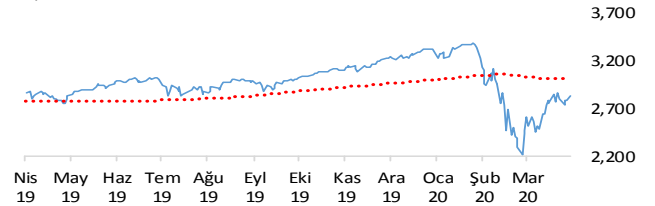
## BRENT

Brent Petrol günü 2.13% değer kazancı ile tamamladı. Teknik olarak Brent Petrol orta vadeli düşüş trendi ve kısa vadeli düşüş trendi içinde bulunmaktadır. Bununla beraber Brent tipi petrolde kısa vadeli direnç seviyeleri 22.90 ve 25.20'de, destek seviyeleri ise 20.60 ve 18.60'de bulunmaktadır.



## S&P 500

S&P500 endeksi günü 1.75% değer kazancı ile tamamladı. Teknik olarak S&P500 endeksi orta vadeli yükseliş trendi sürmekle birlikte kısa vadeli 2791.51'deki önemli direncini yukarı yönlü kırdı. Bununla beraber S&P500 endeksinde kısa vadeli direnç seviyeleri 2,875.00 ve 2,957.00'de, destek seviyeleri ise 2,796.00 ve 2,760.00'de bulunmaktadır.



# İstatistikler

Global Makro Veriler	Politika Faizi	Enflasyon	Büyüme
ABD	0.25%	2.30%	2.30%
AB	0.00%	0.70%	1.00%
Japonya	-0.10%	0.40%	-0.70%
Türkiye	8.75%	12.37%	6.00%
Güney Afrika	3.75%	3.72%	3.40%
Brezilya	3.75%	4.01%	1.70%
Rusya	0.25%	2.20%	1.50%
Meksika	6.50%	3.70%	-0.50%
Endonezya	4.50%	2.98%	4.97%
Hindistan	4.40%	6.58%	4.70%

Pariteler	Günlük	Aylık	Yıllık
EURUSD	0.6%	-2.6%	-2.8%
USDTRY	0.0%	7.8%	17.3%
EURTRY	0.0%	5.0%	14.0%
USDJPY	-0.2%	-0.4%	-3.9%
GBPUSD	0.6%	0.0%	-3.8%
USDZAR	-0.5%	7.7%	31.7%
USDRUB	-0.2%	-5.4%	14.9%
USDBRL	0.0%	9.6%	42.3%
USDIDR	-0.5%	-4.2%	9.4%
USDMXN	-0.4%	6.5%	31.5%
USDINR	-0.3%	1.6%	8.9%
USDARS	-0.7%	2.4%	43.8%
USDCNY	-0.1%	-0.3%	5.2%
USDKRW	-0.3%	1.1%	5.9%

Emtia - Uluslararası Piyasalar	Günlük	Aylık	Yıllık
Brent Petrol	-4.7%	-15.8%	-70.5%
Altın Ons	-0.4%	5.8%	33.9%
Doğalgaz	-1.9%	11.3%	-27.9%
Gümüş	0.1%	5.5%	1.3%
Alüminyum	0.4%	-2.3%	-19.4%
Buğday	-0.2%	-7.3%	19.7%
Şeker	-2.3%	-11.9%	-22.7%
Kakao	-1.1%	3.5%	0.1%
Kahve	-4.6%	-7.5%	13.9%
Pamuk	0.6%	9.0%	-28.0%

Yaklaşan Merkez Bankası Toplantı Tarihleri	Tarih
Japonya Merkez Bankası (BOJ)	28 Nisan
ABD Merkez Bankası (FED)	29 Nisan
Avrupa Merkez Bankası (ECB)	30 Nisan
Avustralya Merkez Bankası	5 Mayıs
Brezilya Merkez Bankası	6 Mayıs
İngiltere Merkez Bankası (BOE)	7 Mayıs

BIST Piyasa Verileri	TL	USD
BIST100 Endeksi	98,759	14,168
Piyasa Değeri	1,075,196	154,251
Halka Açık Piyasa Değeri	268,354	38,499
Günlük İşlem Hacmi	18,234	2,616
Ortalama İşlem Hacmi	16,461	2,449
Yabancı Payı		59%

Borsa Performansları	Günlük	Aylık	Yıllık
BIST 100	0.6%	12.1%	4.2%
ABD - S&P 500	1.4%	11.6%	-3.5%
Almanya - DAX	-1.7%	7.3%	-16.1%
Gelişen Ülkeler	-1.4%	4.4%	-18.3%
Çin - Shanghai Composite	0.7%	2.0%	-8.4%
Japonya - Nikkei	2.6%	1.9%	-11.2%
Meksika - Windex	1.2%	1.8%	-23.3%
Brezilya - Wibra	-5.3%	2.9%	-22.3%
Rusya - Micex	-1.4%	6.7%	-0.1%
G.Afrika - Windex	0.3%	16.5%	-19.6%
G.Kore Kospi	2.0%	12.2%	-11.6%
Hong Kong - Hang Seng	1.8%	3.3%	-18.0%
Hindistan - Sensex	2.1%	7.3%	-18.1%
Endonezya - Jakarta	-0.1%	-1.2%	-29.9%

BIST - Artan	Fiyat	Değişim
DEVA	14.44	10.0%
KARTN	441.90	10.0%
SOKM	11.69	10.0%
GUSGR	3.10	9.9%
ALKIM	55.95	9.9%

BIST - Azalanlar	Fiyat	Değişim
TAVHL	18.07	-4.7%
PGSUS	46.48	-4.5%
LOGO	75.30	-4.3%
OTKAR	123.50	-2.3%
TRKCM	3.46	-2.3%

BIST - İşlem Hacmi	Fiyat	TL mn
GARAN	8.12	888
ECILC	4.82	645
ASELS	26.68	608
SASA	8.86	493
SOKM	11.69	433

Aşağıdaki tabloda, BIST 100, BIST100 dışı ve İkili İşlem başlığı altında hisselerin fiyat hareketleri bazında orta vadeli trend durumları sayısal analiz sonuçlarına göre belirtilmiştir. Destek ve direnç seviyeleri hisselerin volatiliteleri dikkate alınarak istatistiksel metotlara göre belirlenmiştir. BIST100 ve BIST100 dışı hisseler, Borsa İstanbul piyasa yapılanması bazında "Yıldız Pazar 1-2" ve "Ana Pazar 1" den oluşmaktadır. Bir hisse senedinin veya ikili işlemin yükselişe ve düşüğe başlayanlar listesinde yer alması orta vadeli yeni bir trend başlangıcı olarak değerlendirilebilir.

Endeks	Son Durum	Destek 2	Destek 1	Kapanış	Direnç 1	Direnç 2
BIST 100	Yükseliş trendi devam etmekte	95,632	98,091	98,759	100,551	103,011
BIST 30 VIOP		112,000	114,900	115,675	117,800	120,700

ORTA VADELİ TREND											
Endeks 100 Yükselişe Başlayanlar						Endeks 100 Düşüğe Başlayanlar					
	Destek 2	Destek 1	Kapanış	Direnç 1	Direnç 2		Destek 2	Destek 1	Kapanış	Direnç 1	Direnç 2
ALARK	4.18	4.33	4.39	4.47	4.62						
GUBRF	14.18	14.77	15.18	15.37	15.96						
Endeks 100 Dışı Yükselişe Başlayanlar						Endeks 100 Dışı Düşüğe Başlayanlar					
	Destek 2	Destek 1	Kapanış	Direnç 1	Direnç 2		Destek 2	Destek 1	Kapanış	Direnç 1	Direnç 2
HUBVC	20.28	20.88	20.98	21.49	22.09						
İkili İşlem Yükselişe Başlayanlar						İkili İşlem Düşüğe Başlayanlar					
	Destek 2	Destek 1	Kapanış	Direnç 1	Direnç 2		Destek 2	Destek 1	Kapanış	Direnç 1	Direnç 2
Birinci Hisse VIOP'ta Al - İkinci Hisse VIOP'ta Sat						Birinci Hisse VIOP'ta Sat - İkinci Hisse VIOP'ta Al					
GARAN-VAKBN	1.7541	1.7894	1.8247	1.8600	1.8953						

Endeks 50 Trend Takibi	Trend	Destek 2	Destek 1	Kapanış	Direnç 1	Direnç 2
BIST 100	Yükseliş trendi devam etmekte	95631.59	98091.46	98758.96	100551.32	103011.19
AEFES	Düşüş Devam Ediyor	17.28	17.76	18.05	18.24	18.72
AGHOL	Yükseliş Devam Ediyor	14.41	14.81	15.00	15.22	15.62
AKBNK	Düşüş Devam Ediyor	5.53	5.73	5.74	5.92	6.12
ALARK	Yeni Yükseliş Başladı	4.18	4.33	4.39	4.47	4.62
ANACM	Yükseliş Devam Ediyor	3.54	3.67	3.75	3.80	3.92
ARCLK	Yükseliş Devam Ediyor	14.25	14.78	15.26	15.31	15.85
ASELS	Yükseliş Devam Ediyor	24.81	25.79	26.68	26.77	27.76
BIMAS	Yükseliş Devam Ediyor	54.16	55.37	56.00	56.59	57.80
CCOLA	Yükseliş Devam Ediyor	36.70	37.58	37.94	38.45	39.33
DOHOL	Yükseliş Devam Ediyor	1.73	1.80	1.81	1.87	1.94
EKGYO	Yükseliş Devam Ediyor	1.19	1.22	1.22	1.24	1.27
ENJSA	Yükseliş Devam Ediyor	6.66	6.78	6.90	6.90	7.02
ENKAI	Yükseliş Devam Ediyor	5.87	6.10	6.30	6.34	6.57
EREGL	Yükseliş Devam Ediyor	7.50	7.78	7.96	8.06	8.35
FROTO	Yükseliş Devam Ediyor	56.52	58.60	58.70	60.68	62.76
GARAN	Düşüş Devam Ediyor	7.59	7.89	8.12	8.19	8.49
HALKB	Düşüş Devam Ediyor	4.88	5.02	5.15	5.15	5.29
HEKTS	Yükseliş Devam Ediyor	11.66	12.10	12.40	12.54	12.97
IPEKE	Yükseliş Devam Ediyor	10.63	11.06	11.14	11.48	11.91
ISCTR	Düşüş Devam Ediyor	4.50	4.68	4.84	4.86	5.03
ISFIN	Yükseliş Devam Ediyor	3.16	3.27	3.29	3.37	3.48
KCHOL	Yükseliş Devam Ediyor	13.78	14.28	14.66	14.78	15.28
KORDS	Yükseliş Devam Ediyor	10.68	11.04	11.12	11.39	11.75
KOZAA	Yükseliş Devam Ediyor	11.09	11.51	11.74	11.93	12.35
KOZAL	Yükseliş Devam Ediyor	68.58	70.71	71.60	72.85	74.98
KRDMD	Yükseliş Devam Ediyor	2.10	2.18	2.18	2.26	2.34
MGROS	Yükseliş Devam Ediyor	27.82	28.72	28.72	29.61	30.51
PETKM	Yükseliş Devam Ediyor	3.31	3.43	3.46	3.56	3.69
PGSUS	Yükseliş Devam Ediyor	44.86	46.26	46.48	47.67	49.07
SAHOL	Yükseliş Devam Ediyor	7.46	7.69	7.81	7.92	8.15
SASA	Yükseliş Devam Ediyor	8.37	8.65	8.86	8.93	9.21
SISE	Yükseliş Devam Ediyor	4.89	5.07	5.18	5.25	5.43
SKBNK	Yükseliş Devam Ediyor	0.91	0.94	0.96	0.98	1.01
SODA	Yükseliş Devam Ediyor	5.97	6.11	6.18	6.26	6.40
TAVHL	Yükseliş Devam Ediyor	17.48	17.96	18.07	18.44	18.92
TCELL	Yükseliş Devam Ediyor	13.06	13.42	13.61	13.77	14.13
THYAO	Yükseliş Devam Ediyor	9.53	9.95	10.27	10.36	10.77
TKFEN	Yükseliş Devam Ediyor	14.14	14.49	14.50	14.84	15.18
TOASO	Yükseliş Devam Ediyor	19.19	19.91	20.10	20.62	21.34
TRKCM	Yükseliş Devam Ediyor	3.34	3.45	3.46	3.56	3.66
TSKB	Yükseliş Devam Ediyor	0.96	1.00	1.02	1.04	1.07
TTKOM	Yükseliş Devam Ediyor	6.82	6.96	7.08	7.10	7.24
TTRAK	Yükseliş Devam Ediyor	52.69	53.92	54.45	55.16	56.40
TUPRS	Düşüş Devam Ediyor	79.61	82.74	85.60	85.87	89.00
ULKER	Yükseliş Devam Ediyor	23.48	24.18	24.20	24.88	25.57
VAKBN	Düşüş Devam Ediyor	4.24	4.35	4.45	4.47	4.58
VESTL	Yükseliş Devam Ediyor	11.11	11.56	11.68	12.00	12.45
YATAS	Yükseliş Devam Ediyor	6.05	6.28	6.38	6.50	6.73
YKBNK	Yükseliş Devam Ediyor	1.92	2.00	2.01	2.08	2.15
ZOREN	Yükseliş Devam Ediyor	1.18	1.21	1.22	1.25	1.28



**Genel Müdürlük**

Levent Mah. Levent Cad. No: 45 P.K. 34330 Beşiktaş / İSTANBUL

+90 212 370 22 22

[www.alanyatirim.com.tr](http://www.alanyatirim.com.tr)

**Ankara İrtibat Bürosu**

Anafartalar C. Papatya S. No: 2/6-8 Ulus / ANKARA

+90 312 312 69 80

**İzmir İrtibat Bürosu**

Akdeniz M. Cumhuriyet Bulvarı Çırpıcı İş Merkezi No: 77/402 Konak / İZMİR

+90 232 445 64 66

[arastirma@alanyatirim.com.tr](mailto:arastirma@alanyatirim.com.tr)

**Yasal Uyarı:** Bu dokümanda yer alan her türlü bilgi, değerlendirme ve yorum güvenilir olduğu düşünülen Alan Yatırım A.Ş. tarafından burada sunulan bilgilerin doğruluğu ve bütünlüğü konusunda makul özen gösterilmiş olmakla beraber, olabilecek hatalar ve eksikliklerden sorumlu değildir. Burada yer alan fiyatlar, veriler ve bilgilerin tam ve doğru olduğu garanti edilemez, içerik haber verilmeksizin değiştirilebilir. Burada yer alan yorum ve tavsiyeler, yorum ve tavsiyede bulunanların kişisel görüşlerine dayanmaktadır. Herhangi bir yatırım aracının alım – satım önerisi ya da getiri vaadi olarak yorumlanmamalıdır. Bu belgede yer alan yatırımla ilgili bilgiler, yorumlar ve tavsiyeler yatırım danışmanlığı kapsamında değildir. Yatırım danışmanlığı hizmeti, yetkili kuruluşlar tarafından kişilerin risk ve getiri tercihleri dikkate alınarak kişiye özel sunulmaktadır. Burada yer alan yorum ve tavsiyeler ise genel niteliktedir. Burada yer alan görüşler, yatırımcının mali durumuna veya risk ve getiri tercihlerine uygun olmayabilir. Bu nedenle, sadece burada yer alan bilgilere dayanarak yatırım kararı verilmesi beklentilere uygun sonuçlar doğurmayabilir. Burada yer alan bilgi, değerlendirme, yorum ve istatistiki şekil ve değerlendirmelerin kullanımı sonucunda ortaya çıkacak doğrudan ve / veya dolaylı zararlardan Alan Yatırım A.Ş. sorumlu olmayacaktır. Tüm hakları saklıdır.