

<b>BIST 100</b>	0.34%	<b>USDTRY</b>	0.66%	<b>EURTRY</b>	0.43%	<b>EURUSD</b>	0.27%	<b>XAUUSD</b>	-0.04%	<b>GLDGR</b>	-0.81%	<b>BRENT</b>	1.79%	<b>S&amp;P 500</b>	-0.15%
1,325	▲	7.9537	▲	9.4842	▲	1.1924	▲	1,806.79	▼	461.42	▼	48.65	▲	3,627	▼

**PİYASA GÜNDEMİ**

- Koronavirüs Salgını Vakalarındaki Yükseliş
- Ekonomik ve Mali Teşvikler
- Jeopolitik Gelişmeler

**EKONOMİK TAKVİM**

- **Tüm Gün – ABD Şükran Günü Resmi Tatili**
- **14.00 TRY TCMB Para Politikası Kurulu Toplantı Özeti**
- **14.30 EUR ECB Toplantı Tutanakları**

**PİYASALARIN YÖNÜ**

**BIST100...1,325 Puandan Günü Tamamladı...** BIST100 endeksi dün seans içerisinde tüm zamanların en yüksek seviyesini görmesinin ardından günü %0.34 değer kazancıyla 1,325 puandan tamamladı. Sabah saatlerinde vadeliler ve Asya piyasalarında ılımlı hareketler gözlemleniyor. Şükran Günü resmi tatili sebebiyle ABD piyasaları bugün kapalı olacak. Yurt içi piyasalarda ise TCMB Para Politikası Kurulu'nun Kasım ayı toplantı tutanakları takip edilecek.

**USDTRY... Dolar Güne Sakin Başladı...** TCMB geleneksel ihale yöntemiyle gerçekleştirilen döviz karşılığı TL swap limitini %50'den %60'a çıkardı. Geçtiğimiz hafta politika faizinin %15'e yükseltilmesiyle swap faizi de bu seviyelere çekilmiş, faizlerin yükselmesiyle birlikte buradaki stokta azalma eğilimi görülmüştü. ABD'de Şükran Günü nedeniyle piyasaların bugün sakin bir seyir izlemeye devam etmesi beklenebilir. Yurt içinde TCMB'nin Para Politikası Kurulu toplantı özeti takip edilecek.

**EURTRY...9.50 Seviyesinin Altına Geriledi...** Euro TL kuru 9.47 seviyelerinde sakin bir görünümle yeni işlem gününe başladı. TCMB Para Politikası Kurulu toplantı özeti takip edilecek.

**EURUSD... Son 3 Ayın En Yüksek Seviyesine Yakın İşlem Görüyor...** ABD'de artan vaka sayıları ve alınan önlemlerin de etkisiyle haftalık işsizlik maaşı başvuruları bir önceki haftaya göre 30 bin kişi artış gösterdi. ABD doları global bazda değer kaybetmeye devam ederken Euro Dolar paritesi 1.1925 seviyesinin üzerine yöneldi. FED 4-5 Kasım tarihinde düzenlediği toplantının tutanaklarını yayımladı. Tutanaklarda finansal şartların değiştiği, Covid-19'a ilişkin risklerin belirginleştiği, ekonomi açısından orta ve uzun vadede kayda değer bir risk unsuru olduğunun altı çizildi. Varlık alım programları aracılığıyla ekonomiye daha fazla destek sağlanabileceğinin altı çizildi.

**XAUUSD... Kötu Gelen İstihdam Verisinden Destek Buldu...** Koronavirüs salgını bütün dünyada etkisini göstermeye devam ediyor. Salgının ekonomi üzerinde yarattığı tahribat istihdam verilerinden takip ediliyor. Aşı konusundaki gelişmeler piyasalara moral olsa da ABD'de işsizlik maaşı başvuruları Temmuz ayından bu yana ilk defa üst üste ikinci hafta artış gösterdi. Açıklanan veri ekonomik toparlanmanın beklenenden daha kötü olabileceğine işaret ediyor. 1,800 \$ seviyesinin altına inilmediği sürece pozitif seyrin devam etmesi beklenebilir.

**GAUTRY... Yatay Seyir Devam Ediyor...** Dolar TL kuru ve ons altındaki yatay seyir gram altın fiyatlarının stabil bir görüntü sergilemesine neden oluyor. Gram altın 462 TL seviyelerinde işlem görüyor.

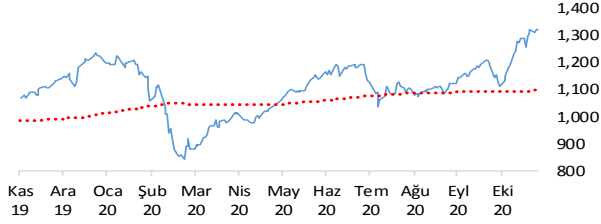
**BRENT... Son 8 Ayın Zirvesinde...** Saudi Aramco'nun petrol dağıtım tesisine yapılan saldırı sonucunda hızlı bir şekilde 48 \$ seviyesinin üzerine çıkmıştı. Dün son 8 ayın zirvesine yükselen Brent petrolün varil fiyatı global piyasalardaki aşırı kaynaklı risk iştahından ve politik belirsizliklerin azalmasından destek buldu.

**SP500... Haftalık İşsizlik Maaşı Başvuruları Yükseldi...** ABD'de haftalık işsizlik maaşı başvurularının beklenenden fazla olması ekonomik toparlanmaya ilişkin endişeleri görünür kılıyor. S&P500 endeksi dün %0.16 değer kaybıyla 3,629 puana geriledi. Şükran günü öncesinde işlem hacimleri düşük seyretti. ABD piyasaları Şükran günü resmi tatili sebebiyle bugün işlem görmeyecek.

# Teknik Analiz

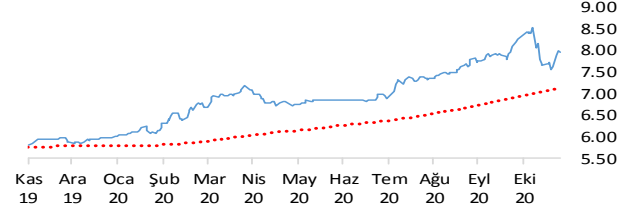
## BIST

BIST100 endeksi günü 0.34% değer kazancı ile tamamladı. Teknik olarak BIST100 endeksi orta vadeli yükseliş trendi ve kısa vadeli yükseliş trendi devam etmektedir. Bununla beraber BIST100 endeksinde kısa vadeli direnç seviyeleri 1,330 ve 1,360'de, destek seviyeleri ise 1,310 ve 1,300'de bulunmaktadır.



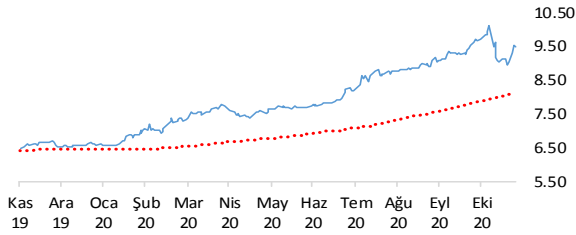
## USDTRY

Dolar, Türk Lirası karşısında günü 0.66% değer kaybı ile tamamladı. Teknik olarak Dolar, Türk Lirası karşısında orta vadeli düşüş trendi ve kısa vadeli yükseliş trendi devam etmektedir. Bununla beraber USDTRY paritesinde kısa vadeli direnç seviyeleri 8.0700 ve 8.2400'de, destek seviyeleri ise 7.9200 ve 7.7600'de bulunmaktadır.



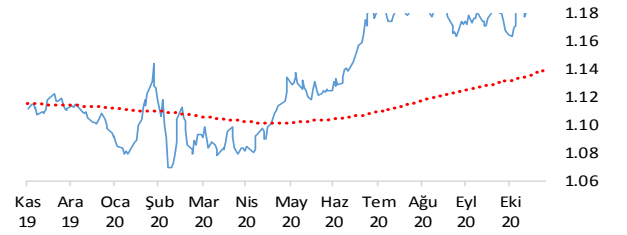
## EURTRY

Euro, Türk Lirası karşısında günü 0.43% değer kaybı ile tamamladı. Teknik olarak Euro, Türk Lirası karşısında orta vadeli yükseliş trendi ve kısa vadeli yükseliş trendi devam etmektedir. Bununla beraber EURTRY paritesinde kısa vadeli direnç seviyeleri 9.6000 ve 9.8000'de, destek seviyeleri ise 9.4000 ve 9.2100'de bulunmaktadır.



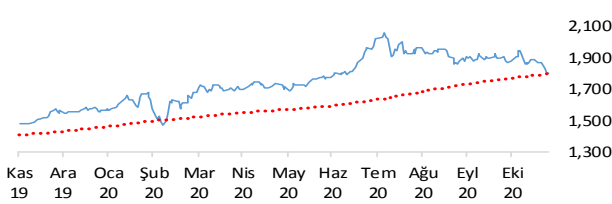
## EURUSD

Euro, Dolar karşısında günü 0.27% değer kazancı ile tamamladı. Teknik olarak Euro, Dolar karşısında orta vadeli yükseliş trendi ve kısa vadeli yükseliş trendi devam etmektedir. Bununla beraber EURUSD paritesinde kısa vadeli direnç seviyeleri 1.1950 ve 1.2000'de, destek seviyeleri ise 1.1910 ve 1.1860'de bulunmaktadır.



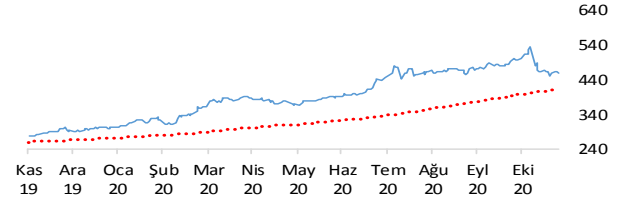
## XAUUSD

Altının ons cinsi, günü 0.04% değer kaybı ile tamamladı. Teknik olarak Altının ons cinsi, orta vadeli düşüş trendi ve kısa vadeli düşüş trendi içinde bulunmaktadır. Bununla beraber Ons altında kısa vadeli direnç seviyeleri 1,826.00 ve 1,851.00'de, destek seviyeleri ise 1,801.00 ve 1,777.00'de bulunmaktadır.



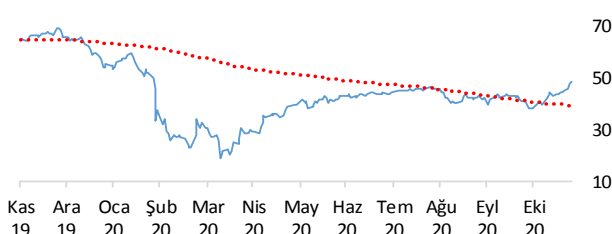
## GLDGR

Altın gram cinsi, günü 0.81% değer kaybı ile tamamladı. Teknik olarak Altın gram cinsi, orta vadeli düşüş trendi ve kısa vadeli düşüş trendi içinde bulunmaktadır. Bununla beraber Gram altında kısa vadeli direnç seviyeleri 474.00 ve 487.00'de, destek seviyeleri ise 461.00 ve 449.00'de bulunmaktadır.



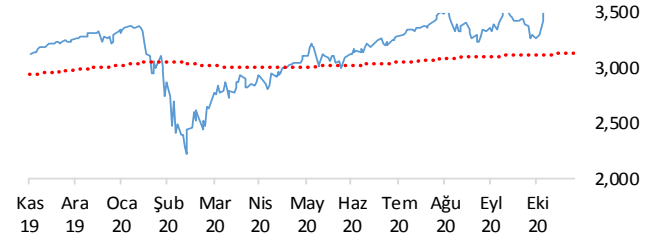
## BRENT

Brent Petrol günü 1.79% değer kazancı ile tamamladı. Teknik olarak Brent Petrol orta vadeli yükseliş trendi ve kısa vadeli yükseliş trendi içinde bulunmaktadır. Bununla beraber Brent tipi petrolde kısa vadeli direnç seviyeleri 48.90 ve 50.10'de, destek seviyeleri ise 47.70 ve 46.60'de bulunmaktadır.



## S&P 500

S&P500 endeksi günü 0.15% değer kaybı ile tamamladı. Teknik olarak S&P500 endeksi orta vadeli yükseliş trendi ve kısa vadeli yükseliş trendi içinde bulunmaktadır. Bununla beraber S&P500 endeksinde kısa vadeli direnç seviyeleri 3,659.00 ve 3,699.00'de, destek seviyeleri ise 3,620.00 ve 2,760.00'de bulunmaktadır.



# İstatistikler

Global Makro Veriler	Politika Faizi	Enflasyon	Büyüme
ABD	0.25%	1.20%	-2.90%
AB	0.00%	-0.30%	-4.40%
Japonya	-0.10%	0.00%	-5.80%
Türkiye	15.00%	11.89%	-9.90%
Güney Afrika	2.25%	2.50%	-11.50%
Brezilya	2.00%	3.92%	-11.40%
Rusya	4.25%	4.00%	-3.60%
Meksika	4.25%	4.09%	-8.60%
Endonezya	4.00%	1.44%	-3.49%
Hindistan	0.00%	0.00%	-4.30%

Pariteler	Günlük	Aylık	Yıllık
EURUSD	0.3%	1.0%	8.2%
USDTRY	-0.2%	-1.8%	37.9%
EURTRY	-0.1%	-0.8%	49.1%
USDJPY	-0.1%	-0.5%	-4.3%
GBPUSD	0.0%	2.8%	4.1%
USDZAR	-0.1%	-6.9%	2.0%
USDRUB	0.1%	-1.1%	18.1%
USDBRL	0.1%	-5.3%	25.6%
USDIDR	0.1%	-3.8%	0.3%
USDMXN	0.0%	-4.7%	2.2%
USDINR	0.0%	-0.1%	3.4%
USDARS	0.0%	3.3%	35.1%
USDCNY	-0.2%	-2.2%	-6.6%
USDKRW	-0.1%	-2.4%	-5.8%

Emtia - Uluslararası Piyasalar	Günlük	Aylık	Yıllık
Brent Petrol	0.5%	19.8%	-23.7%
Ons Altın	0.2%	-4.9%	23.8%
Doğalgaz	-0.8%	-12.9%	15.9%
Gümüş	0.2%	-3.6%	36.8%
Alüminyum	0.7%	8.2%	12.2%
Buğday	-3.6%	-4.0%	12.2%
Şeker	-1.7%	0.1%	15.7%
Kakao	-2.5%	9.0%	2.3%
Kahve	1.4%	10.2%	0.6%
Pamuk	-0.8%	0.4%	9.8%

Yaklaşan Merkez Bankası Toplantı Tarihleri	Tarih
Avustralya Merkez Bankası (RBA)	1 Aralık
Hindistan Merkez Bankası (RBI)	4 Aralık
Kanada Merkez Bankası (BOC)	9 Aralık
Avrupa Merkez Bankası (ECB)	10 Aralık
İsviçre Merkez Bankası (SNB)	17 Aralık
Japonya Merkez Bankası (BOJ)	18 Aralık

BIST Piyasa Verileri	TL	USD
BIST100 Endeksi	1,324	173
Piyasa Değeri	1,645,643	214,559
Halka Açık Piyasa Değeri	390,783	50,950
Günlük İşlem Hacmi	39,626	5,166
Ortalama İşlem Hacmi	37,136	4,639
Yabancı Payı		50%

Borsa Performansları	Günlük	Aylık	Yıllık
BIST 100	0.3%	15.8%	25.1%
ABD - S&P 500	-0.2%	6.7%	15.6%
Almanya - DAX	0.0%	9.1%	0.4%
Gelişen Ülkeler	-0.6%	7.8%	16.3%
Çin - Shanghai Composite	0.1%	3.6%	15.8%
Japonya - Nikkei	0.7%	12.7%	13.3%
Meksika - Wimex	-1.2%	10.2%	-1.7%
Brezilya - Wibra	0.3%	8.7%	1.7%
Rusya - Micex	-1.4%	0.0%	-12.6%
G.Afrika - Wizaf	0.1%	2.2%	-1.3%
G.Kore - Kospi	0.6%	11.7%	23.4%
Hong Kong - Hang Seng	0.2%	7.2%	-0.8%
Hindistan - Sensex	-0.1%	9.0%	7.2%
Endonezya - Jakarta	0.7%	11.2%	-5.1%

BIST - Artan	Fiyat	Değişim
CLEBI	99.05	10.0%
HLGYO	3.14	9.8%
AEFES	23.48	6.0%
KRDMD	5.20	5.7%
PNSUT	21.42	5.5%

BIST - Azalanlar	Fiyat	Değişim
KARTN	2,790.50	-5.4%
BAGFS	20.00	-3.9%
GSDHO	2.27	-3.8%
DOAS	28.04	-3.8%
EKGYO	2.05	-3.3%

BIST - İşlem Hacmi	Fiyat	TL mn
THYAO	11.99	4,354
KRDMD	5.20	4,127
GARAN	9.07	3,410
TSKB	2.71	1,382
TUPRS	92.90	1,294

Aşağıdaki tabloda, BIST 100, BIST100 dışı ve İkili İşlem başlığı altında hisselerin fiyat hareketleri bazında orta vadeli trend durumları sayısal analiz sonuçlarına göre belirtilmiştir. Destek ve direnç seviyeleri hisselerin volatiliteleri dikkate alınarak istatistiksel metotlara göre belirlenmiştir. BIST100 ve BIST100 dışı hisseler, Borsa İstanbul piyasa yapılanması bazında Yıldız ve Ana Pazardan oluşmaktadır. Bir hisse senedinin veya ikili işlemin yükselişe ve düşüşe başlayanlar listesinde yer alması orta vadeli yeni bir trend başlangıcı olarak değerlendirilebilir.

Endeks	Son Durum	Destek 2	Destek 1	Kapanış	Direnç 1	Direnç 2
BIST 100	Yükseliş trendi devam etmekte	1,283	1,315	1,325	1,348	1,381
BIST 30 VIOP		1,435	1,472	1,483	1,508	1,545

ORTA VADELİ TREND											
Endeks 100 Yükselişe Başlayanlar						Endeks 100 Düşüşe Başlayanlar					
Yükselişe	Destek 2	Destek 1	Kapanış	Direnç 1	Direnç 2	Düşüşe	Destek 2	Destek 1	Kapanış	Direnç 1	Direnç 2
ALGYO	17.67	18.18	18.37	18.70	19.21	DOHOL	2.33	2.43	2.47	2.52	2.62
BIMAS	67.87	69.39	69.50	70.91	72.43	TCELL	14.97	15.39	15.69	15.81	16.23
TRGYO	3.57	3.66	3.67	3.74	3.83						
Endeks 100 Dışı Yükselişe Başlayanlar						Endeks 100 Dışı Düşüşe Başlayanlar					
Dışı Yükselişe	Destek 2	Destek 1	Kapanış	Direnç 1	Direnç 2	Dışı Düşüşe	Destek 2	Destek 1	Kapanış	Direnç 1	Direnç 2
BANVT	25.81	26.78	27.50	27.75	28.72	DMSAS	5.64	5.83	5.97	6.02	6.21
BURCE	22.45	23.38	23.66	24.31	25.24	EUHOL	2.66	2.77	2.81	2.89	3.00
CEOEM	6.62	6.88	7.00	7.14	7.40	IEYHO	1.07	1.12	1.15	1.17	1.22
CUSAN	6.34	6.53	6.60	6.71	6.90	IHLAS	1.04	1.09	1.12	1.13	1.18
INTEM	20.09	20.89	21.20	21.69	22.49	MAKTK	2.54	2.68	2.77	2.81	2.94
KARSN	2.91	3.01	3.07	3.10	3.20	MSGYO	3.99	4.15	4.24	4.31	4.47
KLNMA	62.40	65.41	67.00	68.41	71.42	PEGYO	2.37	2.48	2.57	2.59	2.70
KRDMA	5.03	5.22	5.34	5.41	5.60	PKART	10.77	11.07	11.20	11.37	11.68
ORGE	7.51	7.77	7.95	8.04	8.31	POLHO	3.69	3.79	3.86	3.88	3.98
						PSDTC	14.92	15.41	15.72	15.91	16.40
						SAYAS	7.83	8.07	8.13	8.31	8.55
						TBORG	16.33	16.96	17.50	17.59	18.22
						TIRE	6.14	6.37	6.59	6.61	6.84
						TLMAN	30.30	31.38	31.92	32.46	33.54
						TSPOR	4.05	4.20	4.26	4.34	4.49
İkili İşlem Yükselişe Başlayanlar						İkili İşlem Düşüşe Başlayanlar					
Yükselişe	Destek 2	Destek 1	Kapanış	Direnç 1	Direnç 2	Düşüşe	Destek 2	Destek 1	Kapanış	Direnç 1	Direnç 2
Birinci Hisse VIOP'ta Al - İkinci Hisse VIOP'ta Sat						Birinci Hisse VIOP'ta Sat - İkinci Hisse VIOP'ta Al					
						ARCLK-KCHOL	1.4550	1.4953	1.5355	1.5757	1.6160

Endeks 50 Trend Takibi	Trend	Destek 2	Destek 1	Kapanış	Direnç 1	Direnç 2
BIST 100	Yükseliş trendi devam etmekte	1282.62	1315.40	1325.47	1348.19	1380.97
AEFES	Yükseliş Devam Ediyor	22.54	23.12	23.48	23.71	24.30
AKBNK	Yükseliş Devam Ediyor	6.09	6.30	6.30	6.51	6.72
ALARK	Yükseliş Devam Ediyor	6.05	6.27	6.40	6.49	6.71
ALKIM	Düşüş Devam Ediyor	13.40	13.79	14.06	14.17	14.56
ARCLK	Yükseliş Devam Ediyor	26.84	27.84	28.76	28.84	29.84
ASELS	Yükseliş Devam Ediyor	16.88	17.54	18.18	18.21	18.88
BIMAS	Yeni Yükseliş Başladı	67.87	69.39	69.50	70.91	72.43
CCOLA	Yükseliş Devam Ediyor	59.27	60.69	61.40	62.11	63.52
DOHOL	Yeni Düşüş Başladı	2.33	2.43	2.47	2.52	2.62
ECILC	Düşüş Devam Ediyor	6.60	6.84	6.86	7.08	7.32
EKGYO	Yükseliş Devam Ediyor	1.99	2.03	2.05	2.08	2.12
ENJSA	Yükseliş Devam Ediyor	10.20	10.39	10.41	10.58	10.76
EREGL	Yükseliş Devam Ediyor	11.12	11.52	11.70	11.92	12.32
GARAN	Yükseliş Devam Ediyor	8.41	8.74	9.07	9.07	9.40
GUBRF	Yükseliş Devam Ediyor	43.64	45.46	46.90	47.29	49.12
HALKB	Yükseliş Devam Ediyor	5.06	5.20	5.33	5.34	5.48
HEKTS	Yükseliş Devam Ediyor	12.12	12.59	12.98	13.07	13.54
IPEKE	Yükseliş Devam Ediyor	10.92	11.40	11.86	11.88	12.35
ISCTR	Yükseliş Devam Ediyor	6.41	6.65	6.69	6.89	7.14
ISFIN	Yükseliş Devam Ediyor	3.71	3.83	3.86	3.96	4.08
ISGYO	Yükseliş Devam Ediyor	2.00	2.05	2.06	2.10	2.16
KCHOL	Yükseliş Devam Ediyor	17.60	18.24	18.73	18.87	19.51
KOZAA	Yükseliş Devam Ediyor	12.83	13.31	13.32	13.79	14.27
KOZAL	Yükseliş Devam Ediyor	73.17	75.47	77.60	77.78	80.08
KRDMD	Yükseliş Devam Ediyor	4.90	5.09	5.20	5.27	5.45
MGROS	Yükseliş Devam Ediyor	39.14	40.39	40.86	41.65	42.91
MPARK	Yükseliş Devam Ediyor	18.45	19.06	19.12	19.66	20.26
ODAS	Yükseliş Devam Ediyor	3.46	3.57	3.64	3.68	3.79
OYAKC	Yükseliş Devam Ediyor	7.79	8.07	8.08	8.36	8.65
PETKM	Yükseliş Devam Ediyor	3.87	4.02	4.08	4.16	4.31
PGSUS	Yükseliş Devam Ediyor	59.50	61.17	61.20	62.84	64.51
SAHOL	Yükseliş Devam Ediyor	9.76	10.06	10.18	10.37	10.67
SASA	Yükseliş Devam Ediyor	16.76	17.33	17.62	17.90	18.46
SELEC	Yükseliş Devam Ediyor	9.31	9.52	9.71	9.74	9.95
SISE	Yükseliş Devam Ediyor	6.71	6.96	6.98	7.20	7.45
SOKM	Yükseliş Devam Ediyor	11.73	12.05	12.15	12.37	12.69
TAVHL	Yükseliş Devam Ediyor	19.02	19.50	19.93	19.98	20.46
TCELL	Yeni Düşüş Başladı	14.97	15.39	15.69	15.81	16.23
THYAO	Yükseliş Devam Ediyor	11.36	11.83	11.99	12.30	12.77
TKFEN	Yükseliş Devam Ediyor	14.87	15.24	15.50	15.62	15.99
TOASO	Yükseliş Devam Ediyor	28.09	29.13	29.60	30.17	31.21
TRGYO	Yeni Yükseliş Başladı	3.57	3.66	3.67	3.74	3.83
TSKB	Yükseliş Devam Ediyor	2.57	2.66	2.71	2.75	2.84
TTKOM	Yükseliş Devam Ediyor	7.47	7.63	7.73	7.79	7.94
TUPRS	Yükseliş Devam Ediyor	86.95	90.22	92.90	93.48	96.75
TURSG	Yükseliş Devam Ediyor	5.42	5.62	5.76	5.82	6.01
ULKER	Yükseliş Devam Ediyor	21.07	21.73	22.08	22.39	23.05
VAKBN	Yükseliş Devam Ediyor	4.45	4.57	4.68	4.69	4.81
VESTL	Yükseliş Devam Ediyor	19.13	19.90	19.96	20.67	21.43
YKBNK	Yükseliş Devam Ediyor	2.86	2.98	3.01	3.09	3.20



**Genel Müdürlük**

Levent Mah. Levent Cad. No: 45 P.K. 34330 Beşiktaş / İSTANBUL

+90 212 370 22 22

[www.alanyatirim.com.tr](http://www.alanyatirim.com.tr)

**Ankara İrtibat Bürosu**

Anafartalar C. Papatya S. No: 2/6-8 Ulus / ANKARA

+90 312 312 69 80

**İzmir İrtibat Bürosu**

Akdeniz M. Cumhuriyet Bulvarı Çırpıcı İş Merkezi No: 77/402 Konak / İZMİR

+90 232 445 64 66

[arastirma@alanyatirim.com.tr](mailto:arastirma@alanyatirim.com.tr)

**Yasal Uyarı:** Bu dokümanda yer alan her türlü bilgi, değerlendirme ve yorum güvenilir olduğu düşünülen Alan Yatırım A.Ş. tarafından burada sunulan bilgilerin doğruluğu ve bütünlüğü konusunda makul özen gösterilmiş olmakla beraber, olabilecek hatalar ve eksikliklerden sorumlu değildir. Burada yer alan fiyatlar, veriler ve bilgilerin tam ve doğru olduğu garanti edilemez, içerik haber verilmeksizin değiştirilebilir. Burada yer alan yorum ve tavsiyeler, yorum ve tavsiyede bulunanların kişisel görüşlerine dayanmaktadır. Herhangi bir yatırım aracının alım – satım önerisi ya da getiri vaadi olarak yorumlanmamalıdır. Bu belgede yer alan yatırımla ilgili bilgiler, yorumlar ve tavsiyeler yatırım danışmanlığı kapsamında değildir. Yatırım danışmanlığı hizmeti, yetkili kuruluşlar tarafından kişilerin risk ve getiri tercihleri dikkate alınarak kişiye özel sunulmaktadır. Burada yer alan yorum ve tavsiyeler ise genel niteliktedir. Burada yer alan görüşler, yatırımcının mali durumuna veya risk ve getiri tercihlerine uygun olmayabilir. Bu nedenle, sadece burada yer alan bilgilere dayanarak yatırım kararı verilmesi beklentilere uygun sonuçlar doğurmayabilir. Burada yer alan bilgi, değerlendirme, yorum ve istatistiki şekil ve değerlendirmelerin kullanımı sonucunda ortaya çıkacak doğrudan ve / veya dolaylı zararlardan Alan Yatırım A.Ş. sorumlu olmayacaktır. Tüm hakları saklıdır.