

BIST 100 0.55%	USDTRY 0.31%	EURTRY 0.61%	EURUSD -0.28%	XAUUSD 0.83%	GLDGR 0.49%	BRENT -0.32%	S&P 500 -1.38%
100,159 ▲	6.9760 ▲	7.5475 ▲	1.0818 ▼	1,716.59 ▲	384.88 ▲	28.81 ▼	2,813 ▼

**PİYASA GÜNDEMİ**

- Koronavirüs (Kovid-19) Pandemisi
- ECB ve Almanya Anayasa Mahkemesi Anlaşmazlığı
- ABD-Çin Arasındaki Gerilim

**EKONOMİK TAKVİM**

- **09.00 EUR** Almanya Tüketici Fiyat Endeksi (Nisan)
- **10.00 TRY** Türkiye Perakende Satışlar
- **10.00 TRY** Türkiye Sanayi Üretimi
- **11.00 EUR** Avrupa Merkez Bankası Aylık Rapor
- **15.30 USD** ABD İşsizlik Haklarından Yararlanma Başvuruları
- **18.00 EUR** ECB Başkan Yrd. De Guindos'un Konuşması
- **20.00 USD** FOMC Üyesi Kashkari'nin Konuşması

**PİYASALARIN YÖNÜ**

BIST100...Powell'in Açıklamaları Sonrasında Global Risk İştahı Düştü...Yurt içi piyasalar yurt dışı piyasalardan pozitif ayrıştı. Powell'in açıklamaları ve negatif faiz konusundaki FED'in tutumu yurt dışı hisse senedi piyasalarındaki risk iştahının düşmesine neden oldu. Kur tarafındaki bir miktar istikrarın sağlanmış olması ve kurun 7 seviyesinin altına düşmesinin piyasalara katkısı olumlu oldu. CDS primindeki gerileme endeksteki yükselişe destek olmaya devam etti. BIST100 yurt dışı piyasalarla arasındaki boşluğu kapama çabası içerisindeydi. Dün yurt içinde ödemeler dengesi verisi açıklandı. Cari işlemler hesabı Mart ayında 4.9 milyar dolar ile beklentilerin üstünde açık verdi. Koronavirüs salgınının yarattığı tahribat makroekonomik verilerden takip edilemeye devam ediyor. Bugün sanayi üretimi ve perakende satış verisi takip edilecek. ABD'de işsizlik sigortası başvuruları ise yurt dışı piyasaların gündeminde olacak. Yeni işlem gününde Asya piyasaları FED Başkanı Jerome Powell'in risklerin belirginliğine işaret etmesiyle birlikte gerilerken, ABD hisse senedi vadeliileri ekside. Risk iştahı global bazda düşük seyrediyor. Endeksin güne yataya yakın başlaması beklenebilir.

USDTRY...Kurdaki Geri Çekilme Devam Etti...TL varlıklar majör para birimleri karşısındaki kayıplarını alma konusunda kararlılığını koruyor. CDS risk primindeki gerilemeyle birlikte Dolar TL kuru 6.96 seviyelerine geriledi. Bugün yurt içinde sanayi üretim, ABD tarafında ise haftalık istihdam verileri takip edilecek.

EURTRY...TL Euro Karşısındaki Kayıplarını Alma Çabasında...TL varlıklar majör para birimleri karşısındaki pozitif seyrini devam ettirdi. Euro TL kuru 7.52 seviyelerine kadar çekildikten sonra yeni işlem gününün ilk saatlerinde 7.53 seviyelerinde işlem görüyor.

EURUSD...Powell'in Açıklamaları Takip Edildi... Powell dün düzenlediği telekonferansta görünümün oldukça belirsiz ve aşağı yönlü risklerin canlı olduğunu belirtti. Negatif faizler ile görüşlerinin değişmediğini ve uygulamayı düşünmediklerini net bir dille ifade etti. ABD için uygun bir para politikası olmadığını söyledi. Ellerindeki araç setinin yeterli olduğunu vurguladı ve negatif faizlerin etkili olmadığına dair çalışmaların olduğuna işaret etti. Parite en büyük para otoritesinin en yetkin kişisinden gelen negatif faiz ihtimalinin gündem dışı olduğu açıklamasından sonra yüksek seviyelerden geriledi. Almanya Başbakanı Angela Merkel, Almanya Anayasa Mahkemesinin kararı sonrasında Euro'yu savunmayı taahhüt etti. ECB ve Almanya Anayasa Mahkemesi arasındaki anlaşmazlığı gidermek için çaba gösterileceğini açıkladı. Parite yeni işlem gününde 1.08 seviyelerinde.

XAUUSD...Güvenli Varlık Talebinden Destek Buldu... Koronavirüs pandemisinde henüz en kötünün geride kalmadığı, ikinci dalganın gelebileceği beklentileri altının güvenli liman talebine destek sağlarken, altının ons fiyatı 1700 \$ seviyesinin üzerine tutundu. FED Başkanı Powell'in açıklamaları takip edildi. Powell'in negatif faiz konusunu kesin bir dille reddetmesi ve gündemlerinde olmadığını ifade etmesi sonrası geri çekilse de reel getirinin düşmesi altın fiyatlarına destek oluyor.

GLDGR... 384 TL Seviyelerinde...TL varlıkların bu haftaki pozitif seyrine rağmen altının ons fiyatındaki yükseliş gram altın fiyatlarına destek sağlıyor.

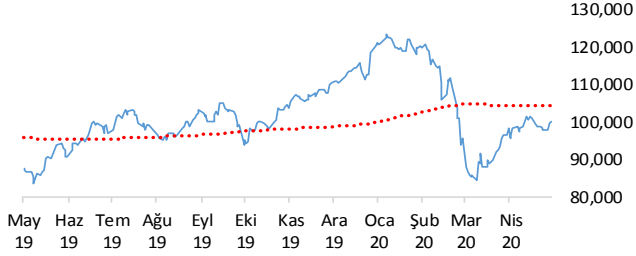
BRENT... Risk İştahındaki Düşüşle Geriledi... Global piyasalarda risk iştahının düşmesiyle petrol fiyatlarında geçen haftaki yükselişin ardından bir miktar geri çekilme var. Brent petrole dayalı vadeli sözleşmeler varil başına 29 \$ seviyelerinde işlem görüyor.

S&P500...Powell'in Açıklamaları Sonrasında Geriledi.... Powell'in makroekonomik değerlendirmeleri sonrasında S&P500 endeksi kayba yöneldi. Powell ekonomideki görünümün belirsiz ve aşağı yönlü risklerin canlı olduğunu belirtmesi üzerine geriledi. FED yetkililerin geniş çaplı iflaslardan bahsetmesi de risk iştahını düşüren bir başka gelişmeydi. ABD ve Çin arasındaki gerilim, Trump'ın Huawei'nin ABD piyasasına erişimini önleyen kararı uzatmasıyla birlikte gündemdeki yerini korudu. Vadeli S&P500 endeksi dünkü kayıpların ardından yeni işlem gününde de eksi bölgede.

Teknik Analiz

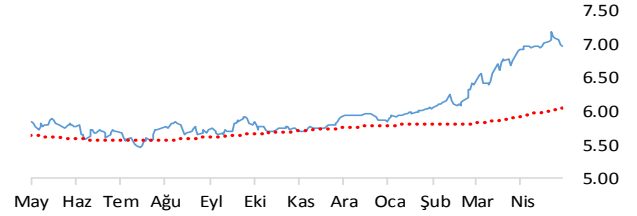
BIST

BIST100 endeksi günü 0.55% değer kazancı ile tamamladı. Teknik olarak BIST100 endeksi orta vadeli yükseliş trendi ve kısa vadeli yükseliş trendi devam etmektedir. Bununla beraber BIST100 endeksinde kısa vadeli direnç seviyeleri 101,200 ve 102,600'de, destek seviyeleri ise 99,800 ve 99,400'de bulunmaktadır.



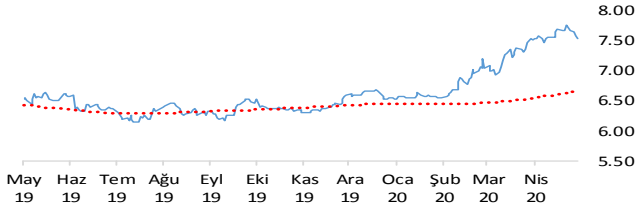
USDTRY

Dolar, Türk Lirası karşısında günü 0.31% değer kaybı ile tamamladı. Teknik olarak Dolar, Türk Lirası karşısında orta vadeli 6.9973'deki önemli desteğini aşağı yönlü kırarken kısa vadeli düşüş trendi devam etmektedir. Bununla beraber USDTRY paritesinde kısa vadeli direnç seviyeleri 7.0100 ve 7.0500'de, destek seviyeleri ise 6.9600 ve 6.9200'de bulunmaktadır.



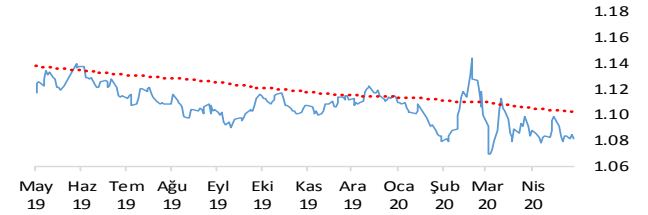
EURTRY

Euro, Türk Lirası karşısında günü 0.61% değer kaybı ile tamamladı. Teknik olarak Euro, Türk Lirası karşısında orta vadeli düşüş trendi ve kısa vadeli düşüş trendi devam etmektedir. Bununla beraber EURTRY paritesinde kısa vadeli direnç seviyeleri 7.5900 ve 7.6300'de, destek seviyeleri ise 7.5400 ve 7.4900'de bulunmaktadır.



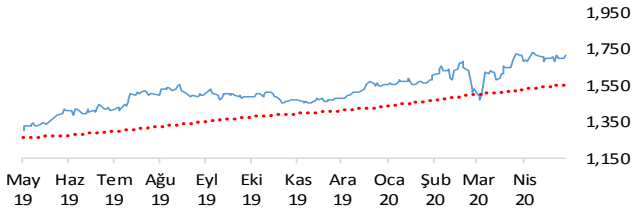
EURUSD

Euro, Dolar karşısında günü 0.28% değer kaybı ile tamamladı. Teknik olarak Euro, Dolar karşısında orta vadeli düşüş trendi sürmekle birlikte kısa vadeli 1.0831'deki önemli desteğini aşağı yönlü kırdı. Bununla beraber EURUSD paritesinde kısa vadeli direnç seviyeleri 1.0820 ve 1.0870'de, destek seviyeleri ise 1.0780 ve 1.0740'de bulunmaktadır.



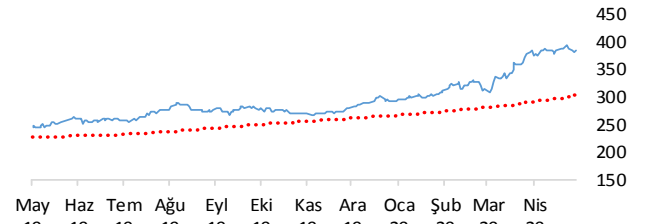
XAUUSD

Altının ons cinsi, günü 0.83% değer kazancı ile tamamladı. Teknik olarak Altının ons cinsi, orta vadeli 1705.38'deki önemli desteğini aşağı yönlü kırarken kısa vadeli yükseliş trendi içinde bulunmaktadır. Bununla beraber Ons altında kısa vadeli direnç seviyeleri 1,718.00 ve 1,734.00'de, destek seviyeleri ise 1,701.00 ve 1,684.00'de bulunmaktadır.



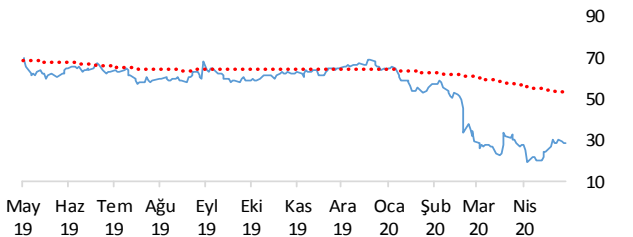
GLDGR

Altın gram cinsi, günü 0.49% değer kazancı ile tamamladı. Teknik olarak Altın gram cinsi, orta vadeli 383.57'deki önemli desteğini aşağı yönlü kırarken kısa vadeli düşüş trendi içinde bulunmaktadır. Bununla beraber Gram altında kısa vadeli direnç seviyeleri 388.00 ve 392.00'de, destek seviyeleri ise 384.00 ve 380.00'de bulunmaktadır.



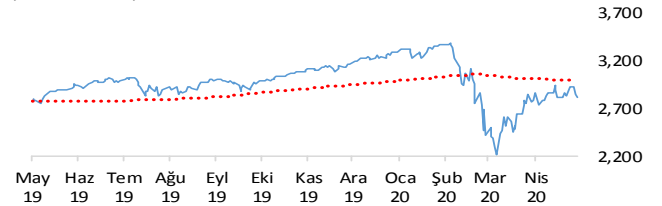
BRENT

Brent Petrol günü 0.32% değer kaybı ile tamamladı. Teknik olarak Brent Petrol orta vadeli yükseliş trendi, kısa vadeli düşüş trendi içinde bulunmaktadır. Bununla beraber Brent tipi petrolde kısa vadeli direnç seviyeleri 29.10 ve 31.60'de, destek seviyeleri ise 26.50 ve 24.20'de bulunmaktadır.



S&P 500

S&P500 endeksi günü 1.38% değer kaybı ile tamamladı. Teknik olarak S&P500 endeksi orta vadeli 2846.25'deki önemli desteğini aşağı yönlü kırarken kısa vadeli düşüş trendi içinde bulunmaktadır. Bununla beraber S&P500 endeksinde kısa vadeli direnç seviyeleri 2,832.00 ve 2,883.00'de, destek seviyeleri ise 2,781.00 ve 2,760.00'de bulunmaktadır.



İstatistikler

Global Makro Veriler	Politika Faizi	Enflasyon	Büyüme
ABD	0.25%	1.50%	0.30%
AB	0.00%	0.40%	-3.30%
Japonya	-0.10%	0.40%	-0.70%
Türkiye	8.75%	10.94%	6.00%
Güney Afrika	3.25%	3.86%	3.40%
Brezilya	3.75%	3.30%	1.70%
Rusya	0.25%	0.90%	1.50%
Meksika	6.00%	3.25%	-1.60%
Endonezya	4.50%	2.96%	4.97%
Hindistan	4.40%	5.91%	4.70%

Pariteler	Günlük	Aylık	Yıllık
EURUSD	0.5%	-1.0%	-3.6%
USDTRY	-0.1%	2.9%	15.5%
EURTRY	-0.3%	2.2%	11.3%
USDJPY	-0.2%	-0.9%	-2.5%
GBPUSD	-0.3%	-2.4%	-5.4%
USDZAR	0.1%	2.2%	30.0%
USDRUB	-0.1%	0.4%	13.8%
USDBRL	0.0%	13.2%	48.1%
USDIDR	0.5%	-5.1%	3.6%
USDMXN	0.1%	2.6%	26.6%
USDINR	0.0%	-1.0%	7.4%
USDARS	0.0%	4.2%	50.1%
USDCNY	0.1%	0.7%	3.2%
USDKRW	0.0%	1.0%	3.4%

Emtia - Uluslararası Piyasalar	Günlük	Aylık	Yıllık
Brent Petrol	0.5%	-5.6%	-59.3%
Altın Ons	-0.2%	0.1%	32.2%
Doğalgaz	0.7%	8.4%	-30.5%
Gümüş	-0.6%	0.7%	4.7%
Alüminyum	0.1%	0.8%	-19.5%
Buğday	-0.5%	-10.1%	11.4%
Şeker	0.4%	0.0%	-13.8%
Kakao	2.3%	8.2%	7.2%
Kahve	-1.9%	-12.7%	15.8%
Pamuk	0.2%	8.5%	-13.8%

Yaklaşan Merkez Bankası Toplantı Tarihleri	Tarih
Türkiye Cumhuriyet Merkez Bankası	21 Mayıs
Kanada Merkez Bankası	3 Haziran
Avrupa Merkez Bankası (ECB)	4 Haziran
Amerikan Merkez Bankası (FED)	10 Haziran
Japonya Merkez Bankası (BOJ)	16 Haziran
Brezilya Merkez Bankası	17 Haziran

BIST Piyasa Verileri	TL	USD
BIST100 Endeksi	97,792	13,781
Piyasa Değeri	1,057,521	149,040
Halka Açık Piyasa Değeri	269,146	37,932
Günlük İşlem Hacmi	15,347	2,163
Ortalama İşlem Hacmi	18,336	2,639
Yabancı Payı		56%

Borsa Performansları	Günlük	Aylık	Yıllık
BIST 100	0.5%	3.9%	13.8%
ABD - S&P 500	-1.8%	2.1%	-0.5%
Almanya - DAX	-2.6%	-0.2%	-12.1%
Gelişen Ülkeler	0.0%	3.0%	-10.4%
Çin - Shanghai Composite	-0.7%	3.4%	-0.2%
Japonya - Nikkei	-1.4%	4.9%	-5.1%
Meksika - Windex	-2.9%	5.1%	-16.2%
Brezilya - Wibra	-0.3%	-1.8%	-16.7%
Rusya - Micex	-1.4%	-2.5%	0.0%
G.Afrika - Windex	0.3%	6.3%	-14.1%
G.Kore Kospi	-1.2%	5.0%	-7.9%
Hong Kong - Hang Seng	-1.3%	-1.8%	-15.1%
Hindistan - Sensex	-1.9%	2.3%	-15.8%
Endonezya - Jakarta	-0.4%	-1.9%	-25.3%

BIST - Artan	Fiyat	Değişim
DEVA	19.16	10.0%
ALKIM	17.52	10.0%
ECZYT	12.79	10.0%
GUBRF	17.65	10.0%
ECILC	5.96	10.0%

BIST - Azalanlar	Fiyat	Değişim
RYGYO	4.57	-3.8%
KARTN	471.50	-3.5%
EKGYO	1.27	-3.1%
ADANA	10.05	-1.9%
ISGYO	1.59	-1.9%

BIST - İşlem Hacmi	Fiyat	TL mn
ASELS	28.66	1,905
GARAN	7.90	659
KRDMD	2.44	629
THYAO	10.62	613
ISFIN	3.87	575

Aşağıdaki tabloda, BIST 100, BIST100 dışı ve İkili İşlem başlığı altında hisselerin fiyat hareketleri bazında orta vadeli trend durumları sayısal analiz sonuçlarına göre belirtilmiştir. Destek ve direnç seviyeleri hisselerin volatiliteleri dikkate alınarak istatistiksel metotlara göre belirlenmiştir. BIST100 ve BIST100 dışı hisseler, Borsa İstanbul piyasa yapılanması bazında "Yıldız Pazar 1-2" ve "Ana Pazar 1" den oluşmaktadır. Bir hisse senedinin veya ikili işlemin yükselişe ve düşüğe başlayanlar listesinde yer alması orta vadeli yeni bir trend başlangıcı olarak değerlendirilebilir.

Endeks	Son Durum	Destek 2	Destek 1	Kapanış	Direnç 1	Direnç 2
BIST 100	Yükseliş trendi devam etmekte	96,736	99,223	100,159	101,709	104,196
BIST 30 VIOP		112,200	115,100	116,150	117,900	120,800

ORTA VADELİ TREND											
Endeks 100 Yükselişe Başlayanlar						Endeks 100 Düşüğe Başlayanlar					
	Destek 2	Destek 1	Kapanış	Direnç 1	Direnç 2		Destek 2	Destek 1	Kapanış	Direnç 1	Direnç 2
EGEEN	550.39	572.54	580.50	594.69	616.83	KORDS	9.93	10.28	10.60	10.63	10.99
Endeks 100 Dışı Yükselişe Başlayanlar						Endeks 100 Dışı Düşüğe Başlayanlar					
	Destek 2	Destek 1	Kapanış	Direnç 1	Direnç 2		Destek 2	Destek 1	Kapanış	Direnç 1	Direnç 2
ULUSE	30.78	31.41	31.62	32.05	32.68	IZMDC	8.57	8.94	9.08	9.30	9.66
İkili İşlem Yükselişe Başlayanlar						İkili İşlem Düşüğe Başlayanlar					
Birinci Hisse VIOP'ta Al - İkinci Hisse VIOP'ta Sat						Birinci Hisse VIOP'ta Sat - İkinci Hisse VIOP'ta Al					

Endeks 50 Trend Takibi	Trend	Destek 2	Destek 1	Kapanış	Direnç 1	Direnç 2
BIST 100	Yükseliş trendi devam etmekte	96735.83	99222.65	100159.13	101709.47	104196.30
AEFES	Düşüş Devam Ediyor	16.41	16.86	17.30	17.31	17.76
AGHOL	Yükseliş Devam Ediyor	15.17	15.59	15.93	16.02	16.44
AKBNK	Düşüş Devam Ediyor	5.23	5.42	5.57	5.61	5.80
ALARK	Yükseliş Devam Ediyor	4.44	4.59	4.63	4.75	4.91
ANACM	Yükseliş Devam Ediyor	3.92	4.06	4.08	4.20	4.34
ARCLK	Düşüş Devam Ediyor	14.31	14.84	15.24	15.38	15.91
ASELS	Yükseliş Devam Ediyor	27.56	28.57	28.66	29.58	30.59
BIMAS	Düşüş Devam Ediyor	50.42	51.55	52.40	52.68	53.81
CCOLA	Düşüş Devam Ediyor	35.43	36.27	36.60	37.12	37.96
DOHOL	Yükseliş Devam Ediyor	1.81	1.89	1.89	1.96	2.04
EKGYO	Yükseliş Devam Ediyor	1.24	1.26	1.27	1.29	1.32
ENJSA	Yükseliş Devam Ediyor	7.20	7.33	7.46	7.47	7.61
ENKAI	Yükseliş Devam Ediyor	6.01	6.25	6.30	6.48	6.71
EREGL	Yükseliş Devam Ediyor	7.77	8.05	8.15	8.33	8.61
FROTO	Düşüş Devam Ediyor	55.51	57.55	57.95	59.59	61.64
GARAN	Düşüş Devam Ediyor	7.34	7.63	7.90	7.92	8.21
HALKB	Yükseliş Devam Ediyor	5.18	5.32	5.32	5.46	5.60
HEKTS	Yükseliş Devam Ediyor	12.67	13.15	13.20	13.62	14.10
IPEKE	Yükseliş Devam Ediyor	13.40	13.94	14.02	14.48	15.02
ISCTR	Düşüş Devam Ediyor	4.73	4.91	4.92	5.09	5.27
ISFIN	Yükseliş Devam Ediyor	3.70	3.83	3.87	3.95	4.07
KCHOL	Yükseliş Devam Ediyor	14.56	15.07	15.17	15.58	16.09
KORDS	Yeni Düşüş Başladı	9.93	10.28	10.60	10.63	10.99
KOZAA	Yükseliş Devam Ediyor	11.57	12.01	12.44	12.45	12.88
KOZAL	Yükseliş Devam Ediyor	71.14	73.35	73.95	75.56	77.77
KRDMD	Yükseliş Devam Ediyor	2.32	2.41	2.44	2.50	2.59
MGROS	Yükseliş Devam Ediyor	31.51	32.50	32.52	33.48	34.47
PETKM	Yükseliş Devam Ediyor	3.37	3.50	3.62	3.64	3.77
PGSUS	Yükseliş Devam Ediyor	47.86	49.31	49.80	50.77	52.23
SAHOL	Yükseliş Devam Ediyor	7.90	8.14	8.21	8.38	8.62
SASA	Yükseliş Devam Ediyor	8.73	9.03	9.10	9.32	9.62
SISE	Yükseliş Devam Ediyor	4.66	4.83	4.84	5.00	5.18
SKBNK	Yükseliş Devam Ediyor	1.02	1.05	1.07	1.09	1.13
SODA	Düşüş Devam Ediyor	5.54	5.67	5.69	5.81	5.94
TAVHL	Düşüş Devam Ediyor	16.40	16.84	17.20	17.27	17.71
TCELL	Yükseliş Devam Ediyor	13.14	13.50	13.62	13.86	14.22
THYAO	Yükseliş Devam Ediyor	10.19	10.61	10.62	11.04	11.46
TKFEN	Düşüş Devam Ediyor	12.56	12.89	13.10	13.21	13.54
TOASO	Düşüş Devam Ediyor	19.12	19.83	20.08	20.55	21.26
TRKCM	Düşüş Devam Ediyor	3.10	3.20	3.20	3.30	3.40
TSKB	Yükseliş Devam Ediyor	0.99	1.03	1.04	1.07	1.10
TTKOM	Yükseliş Devam Ediyor	7.28	7.43	7.53	7.58	7.72
TTRAK	Yükseliş Devam Ediyor	57.53	58.89	59.10	60.24	61.59
TUPRS	Düşüş Devam Ediyor	78.76	81.85	84.40	84.95	88.05
ULKER	Yükseliş Devam Ediyor	22.17	22.84	23.22	23.52	24.20
VAKBN	Yükseliş Devam Ediyor	4.47	4.59	4.59	4.71	4.83
VESTL	Yükseliş Devam Ediyor	12.36	12.85	13.04	13.35	13.85
YATAS	Yükseliş Devam Ediyor	6.45	6.69	6.81	6.93	7.16
YKBNK	Yükseliş Devam Ediyor	2.07	2.16	2.19	2.24	2.32
ZOREN	Yükseliş Devam Ediyor	1.28	1.32	1.34	1.36	1.40



Genel Müdürlük

Levent Mah. Levent Cad. No: 45 P.K. 34330 Beşiktaş / İSTANBUL
+90 212 370 22 22
www.alanyatirim.com.tr

Ankara İrtibat Bürosu

Anafartalar C. Papatya S. No: 2/6-8 Ulus / ANKARA
+90 312 312 69 80

İzmir İrtibat Bürosu

Akdeniz M. Cumhuriyet Bulvarı Çırpıcı İş Merkezi No: 77/402 Konak / İZMİR
+90 232 445 64 66

arastirma@alanyatirim.com.tr

Yasal Uyarı: Bu dokümanda yer alan her türlü bilgi, değerlendirme ve yorum güvenilir olduğu düşünülen Alan Yatırım A.Ş. tarafından burada sunulan bilgilerin doğruluğu ve bütünlüğü konusunda makul özen gösterilmiş olmakla beraber, olabilecek hatalar ve eksikliklerden sorumlu değildir. Burada yer alan fiyatlar, veriler ve bilgilerin tam ve doğru olduğu garanti edilemez, içerik haber verilmeksizin değiştirilebilir. Burada yer alan yorum ve tavsiyeler, yorum ve tavsiyede bulunanların kişisel görüşlerine dayanmaktadır. Herhangi bir yatırım aracının alım – satım önerisi ya da getiri vaadi olarak yorumlanmamalıdır. Bu belgede yer alan yatırımla ilgili bilgiler, yorumlar ve tavsiyeler yatırım danışmanlığı kapsamında değildir. Yatırım danışmanlığı hizmeti, yetkili kuruluşlar tarafından kişilerin risk ve getiri tercihleri dikkate alınarak kişiye özel sunulmaktadır. Burada yer alan yorum ve tavsiyeler ise genel niteliktedir. Burada yer alan görüşler, yatırımcının mali durumuna veya risk ve getiri tercihlerine uygun olmayabilir. Bu nedenle, sadece burada yer alan bilgilere dayanarak yatırım kararı verilmesi beklentilere uygun sonuçlar doğurmayabilir. Burada yer alan bilgi, değerlendirme, yorum ve istatistiki şekil ve değerlendirmelerin kullanımı sonucunda ortaya çıkacak doğrudan ve / veya dolaylı zararlardan Alan Yatırım A.Ş. sorumlu olmayacaktır. Tüm hakları saklıdır.