

<b>BIST 100</b>	1.02%	<b>USDTRY</b>	-0.01%	<b>EURTRY</b>	-0.19%	<b>EURUSD</b>	0.20%	<b>XAUUSD</b>	0.05%	<b>GLDGR</b>	0.10%	<b>BRENT</b>	2.88%	<b>S&amp;P 500</b>	1.36%
115,843	▲	6.8551	▼	7.7077	▼	1.1242	▲	1,772.29	▲	390.65	▲	41.81	▲	3,048	▲

**PİYASA GÜNDEMİ**

- Covid-19 Salgını Kaynaklı Gelişmeler
- Libya Eksenindeki Jeopolitik Gelişmeler
- Haziran Ayı Tüketici Enflasyonu

**EKONOMİK TAKVİM**

- **09.00 GBP** İngiltere GSYİH (1.Çeyrek)
- **12.00 EUR** Euro Bölgesi Tüketici Fiyat Endeksi (Haziran)
- **17.00 USD** Conference Board Tüketici Güveni (Haziran)
- **19.30 USD** Powell Temsilciler Meclisi Sunumu
- **23.30 USD** ABD Haftalık Ham Petrol Stokları

**PİYASALARIN YÖNÜ**

**BIST100... Borsada Açığa Satış Yasağı Kalkıyor...** Ekonomik güven endeksi Haziran ayında 73.5 puana yükseldi. Tüketici, reel kesim, hizmet, perakende, ticaret ve inşaat sektörlerinin güven endekslerinin tamamı yükseldi. Global piyasalardaki görünüme bağlı olarak güne yataya yakın ekside başlayan endeks risk iştahındaki normalleşmeyle birlikte günü %1.02 değer kazancıyla 115,843puandan tamamladı. 28 Şubat tarihinden bu yana uygulanan açığa satış yasağı Takasbank'ta devam eden otomasyon çalışmalarının ardından ilk aşamada BIST30 için kaldırılacağı belirtildi. Bu haber piyasa tarafından ilk aşamada pozitif fiyatlandı. BDDK bankacılık sektörünün 2020 yılının ilk 5 ayında 27.3 milyar lira net kâr ettiğini açıkladı. Bankacılık endeksi uzunca bir süredir kıramadığı zincirlerinden kurtularak %3.68 yükseldi. ABD Senatosu Savunma Bakanlığı'na Türkiye'nin elindeki S-400 sistemini satın alma yetkisini 2021 yılı savunma bütçesi yasa tasarisına ekledi. Sermaye yeterlilik rasyosu ise %19 olarak hesaplandı. Yeni işlem gününde Asya Pasifik piyasaları ekonomik toparlanmaya yönelik iyimserlikle artıda, keza ABD de risk iştahının olumlu yansımalarından besleniyor. Endeksin güne artıda başlaması beklenebilir. Endeksteeki yükselişin devamı halinde kritik seviye olarak görülen 116,300 seviyelerindeki kalıcılık takip edilecektir.

**USDTRY... Dolar TL Kuru Yatay Seyrini Sürdürüyor...** TCMB'nin Haziran ayında faiz indirimini pas geçmesi sonrasında Dolar TL kuru 6.85 seviyelerine tutundu. Dolar endeksinin 97 seviyesinin üzerindeki güçlü konumunu koruması ve yukarı yönlü momentumunun devam etmesi nedeniyle gelişen piyasa ülke para birimleri baskı altında kalmaya devam ediyor. AB bugün 1 Temmuz tarihinden itibaren kapılarını hangi birlik dışındaki ülkelere açacağını açıklayacak.

**EURTRY...7.70 Seviyesinin Altına Geriledi...** Koronavirüs salgınında vaka sayılarındaki artış gelişen piyasa ülke para birimleri üzerinde baskı yaratırken, Euro'daki değer kaybına bağlı olarak yeniden 7.69 seviyelerine geriledi.

**EURUSD...Haziran Ayını Yükselişle Tamamlamaya Hazırlanıyor...** Euro Bölgesi ekonomik güven endeksi 80 olan piyasa beklentinin altında gelmesine rağmen Mayıs ayındaki 67.5 seviyelerinden 75.7'ye yükselerek toparlanmaya işaret etti. Ocak ayında Avrupa Birliği ile bağlarını tamamen koparacak olan İngiltere şimdiye kadar kayda değer bir ilerleme kaydedilememesine karşın Avrupa Birliği ile yürütülecek müzakereler öncesinde iyimserlik var. ECB'nin varlık alım programında yetkilerinin dışında adım attığına karar veren Almanya Anayasa Mahkemesi topu Bundesbank'a attı. Euro Bölgesi'ndeki iyimserliğin gölgesinde kalan Dolar Euro karşısındaki kazançlarının bir kısmını geri verdi. Euro Dolar paritesi yeni işlem gününde Powell'ın konuşma metninin yayımlanması sonrasında yeniden 1.12 seviyelerine doğru yöneldi.

**XAUUSD... Güvenli Varlık Talebinden Destek Buldu...** Dolardaki sınırlı değer kaybı ve koronavirüs salgınında vaka sayılarının artış göstermesi altının ons fiyatında yukarı yönlü momentumun korunmasına katkıda bulunuyor. Altının ons fiyatı 1770 \$ seviyesi üzerinde işlem görüyor. ABD'nin Çin'li yetkililere vize kısıtlamasının ardından Çin de aynı şekilde cevap vermeye hazırlanıyor. Öte yanan Çin'in Hong Kong'da uygulanacak Ulusal Güvenlik Yasasını onaylaması ticaret gerilimini gündemde tutmaya devam ediyor. Altının güvenli varlık talebinden destek bulmaya devam etmesi beklenebilir.

**GAUTRY...390 TL Seviyelerinde...** Gram altına ons desteği devam ediyor. Haftanın ilk iş gününde ons altın fiyatındaki yükselişe paralel olarak değer kazanan gram altın 390 TL seviyesindeki yukarı yönlü hareketini sürdürüyor.

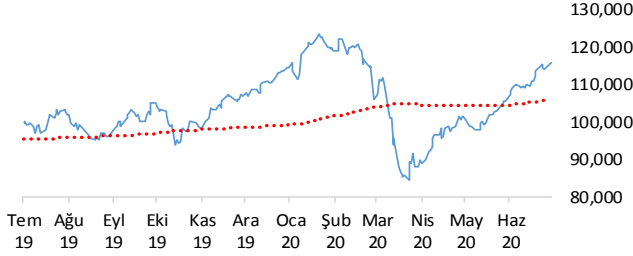
**BRENT...40 \$ Seviyesi Üzerinde Tutunmaya Çabılıyor...** Koronavirüs salgınında normalleşme adımları ve bireysel araç kullanımındaki artış global petrol talebinin yüksek seyretmesine neden oluyor. OPEC+ üyesi ülkelerin arz kısıntısı konusundaki kararlığı ve petrol talebindeki artış, arz talep makasının kapanmasına dolayısıyla fiyatların 40 \$ seviyesinin üzerine tutunmasına destek oluyor.

**SP500... Vaka Sayılarındaki Artışa Rağmen Olumlu Ekonomik Verilerden Destek Buldu...** FED Başkanı Powell bugün Temsilciler Meclisi'nde yapacağı sunumun konuşma metnini yayımladı. İkinci çeyrekteki düşüşün rekor seviyede olacağını, ekonomide yeni bir aşamaya girildiğini ifade etti. Faiz oranlarının mevcut seviyelerde tutulacağını sinyali verdi. S&P500 endeksi vaka sayılarındaki artışın diğer eyaletlere yayılmasına karşın iyi gelen ekonomik verilerin etkisiyle günü değer kazancıyla tamamladı.

# Teknik Analiz

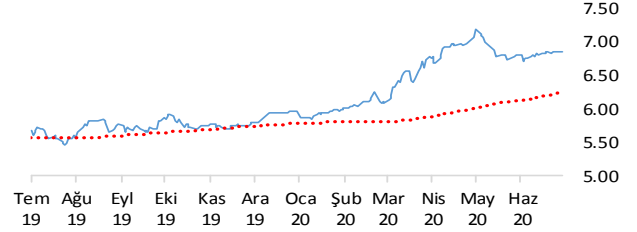
## BIST

BIST100 endeksi günü 1.02% değer kazancı ile tamamladı. Teknik olarak BIST100 endeksi orta vadeli yükseliş trendi ve kısa vadeli yükseliş trendi devam etmektedir. Bununla beraber BIST100 endeksinde kısa vadeli direnç seviyeleri 116,300 ve 117,100'de, destek seviyeleri ise 115,500 ve 115,200'de bulunmaktadır.



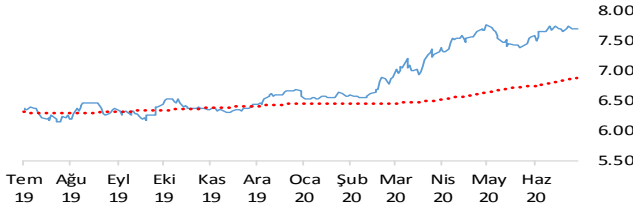
## USDTRY

Dolar, Türk Lirası karşısında günü 0.01% değer kazancı ile tamamladı. Teknik olarak Dolar, Türk Lirası karşısında orta vadeli yükseliş trendi ve kısa vadeli yükseliş trendi devam etmektedir. Bununla beraber USDTRY paritesinde kısa vadeli direnç seviyeleri 6.8800 ve 6.9100'de, destek seviyeleri ise 6.8500 ve 6.8200'de bulunmaktadır.



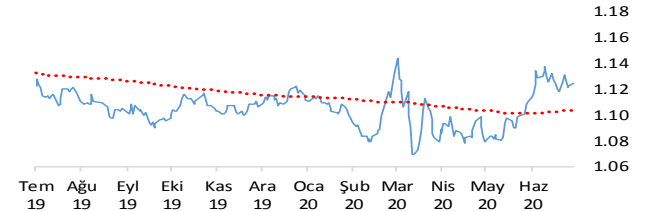
## EURTRY

Euro, Türk Lirası karşısında günü 0.19% değer kazancı ile tamamladı. Teknik olarak Euro, Türk Lirası karşısında orta vadeli yükseliş trendi, kısa vadeli düşüş trendi devam etmektedir. Bununla beraber EURTRY paritesinde kısa vadeli direnç seviyeleri 7.7100 ve 7.7600'de, destek seviyeleri ise 7.6600 ve 7.6200'de bulunmaktadır.



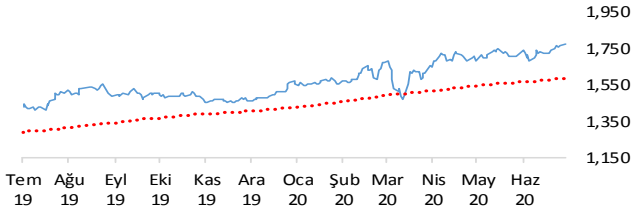
## EURUSD

Euro, Dolar karşısında günü 0.20% değer kazancı ile tamamladı. Teknik olarak Euro, Dolar karşısında orta vadeli düşüş trendi ve kısa vadeli düşüş trendi devam etmektedir. Bununla beraber EURUSD paritesinde kısa vadeli direnç seviyeleri 1.1250 ve 1.1300'de, destek seviyeleri ise 1.1200 ve 1.1150'de bulunmaktadır.



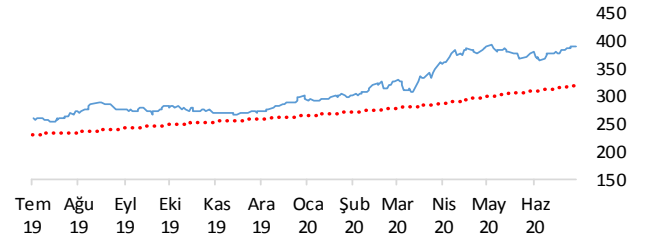
## XAUUSD

Altının ons cinsi, günü 0.05% değer kazancı ile tamamladı. Teknik olarak Altının ons cinsi, orta vadeli yükseliş trendi ve kısa vadeli yükseliş trendi içinde bulunmaktadır. Bununla beraber Ons altında kısa vadeli direnç seviyeleri 1,779.00 ve 1,794.00'de, destek seviyeleri ise 1,764.00 ve 1,749.00'de bulunmaktadır.



## GLDGR

Altın gram cinsi, günü 0.10% değer kazancı ile tamamladı. Teknik olarak Altın gram cinsi, orta vadeli yükseliş trendi ve kısa vadeli yükseliş trendi içinde bulunmaktadır. Bununla beraber Gram altında kısa vadeli direnç seviyeleri 392.00 ve 395.00'de, destek seviyeleri ise 388.00 ve 385.00'de bulunmaktadır.



## BRENT

Brent Petrol günü 2.88% değer kazancı ile tamamladı. Teknik olarak Brent Petrol orta vadeli yükseliş trendi sürmekle birlikte kısa vadeli 41.45'deki önemli direncini yukarı yönlü kırdı. Bununla beraber Brent tipi petrole kısa vadeli direnç seviyeleri 42.80 ve 44.10'de, destek seviyeleri ise 41.60 ve 40.40'de bulunmaktadır.



## S&P 500

S&P500 endeksi günü 1.36% değer kazancı ile tamamladı. Teknik olarak S&P500 endeksi orta vadeli düşüş trendi ve kısa vadeli düşüş trendi içinde bulunmaktadır. Bununla beraber S&P500 endeksinde kısa vadeli direnç seviyeleri 3,071.00 ve 3,127.00'de, destek seviyeleri ise 3,015.00 ve 2,760.00'de bulunmaktadır.



# İstatistikler

Global Makro Veriler	Politika Faizi	Enflasyon	Büyüme
ABD	0.25%	0.10%	0.23%
AB	0.00%	0.10%	-3.10%
Japonya	-0.10%	0.10%	-1.70%
Türkiye	8.25%	11.39%	4.50%
Güney Afrika	2.75%	2.85%	1.10%
Brezilya	3.00%	1.88%	-0.30%
Rusya	0.25%	-0.20%	-0.90%
Meksika	5.50%	2.84%	-1.40%
Endonezya	4.50%	2.19%	2.97%
Hindistan	4.00%	5.84%	3.10%

Pariteler	Günlük	Aylık	Yıllık
EURUSD	1.0%	1.2%	-1.2%
USDTRY	-0.1%	0.6%	18.3%
EURTRY	-0.1%	1.8%	16.8%
USDJPY	0.2%	-0.1%	-0.2%
GBPUSD	0.0%	-0.4%	-3.2%
USDZAR	-0.1%	-1.6%	22.6%
USDRUB	0.1%	-0.1%	10.8%
USDBRL	0.0%	1.2%	40.3%
USDIDR	-0.9%	-2.1%	1.6%
USDMXN	-0.1%	3.9%	19.9%
USDINR	0.0%	0.1%	9.5%
USDARS	0.0%	2.7%	65.6%
USDCNY	-0.2%	-1.0%	2.9%
USDKRW	-0.1%	-2.7%	3.6%

Emtia - Uluslararası Piyasalar	Günlük	Aylık	Yıllık
Brent Petrol	-0.2%	11.1%	-35.8%
Altın Ons	-0.1%	2.4%	25.7%
Doğalgaz	-0.1%	-7.6%	-26.0%
Gümüş	0.0%	0.0%	16.7%
Alüminyum	0.5%	5.0%	-10.8%
Buğday	-0.5%	-7.1%	-8.2%
Şeker	1.4%	8.0%	-6.7%
Kakao	-1.6%	-8.7%	-7.6%
Kahve	3.5%	3.9%	-8.6%
Pamuk	0.0%	3.5%	-9.8%

Yaklaşan Merkez Bankası Toplantı Tarihleri	Tarih
Avustralya Merkez Bankası (RBA)	7 Temmuz
Kanada Merkez Bankası (BOC)	15 Temmuz
Avrupa Merkez Bankası (ECB)	16 Temmuz
Japonya Merkez Bankası (BOJ)	22 Temmuz
Türkiye Cumhuriyet Merkez Bankası (TCMB)	23 Temmuz
ABD Merkez Bankası (FED)	29 Temmuz

BIST Piyasa Verileri	TL	USD
BIST100 Endeksi	115,843	16,932
Piyasa Değeri	1,217,533	177,958
Halka Açık Piyasa Değeri	321,208	46,949
Günlük İşlem Hacmi	26,600	3,888
Ortalama İşlem Hacmi	24,408	3,583
Yabancı Payı		52%

Borsa Performansları	Günlük	Aylık	Yıllık
BIST 100	1.0%	9.8%	20.1%
ABD - S&P 500	1.5%	0.3%	3.8%
Almanya - DAX	1.2%	5.6%	-1.3%
Gelişen Ülkeler	-0.5%	6.8%	-5.8%
Çin - Shanghai Composite	0.7%	4.5%	0.1%
Japonya - Nikkei	1.9%	2.4%	5.3%
Meksika - Windex	0.9%	4.6%	-12.3%
Brezilya - Wibra	2.0%	9.7%	-6.3%
Rusya - Micex	-1.4%	0.0%	-7.4%
G.Afrika - Windex	1.2%	8.7%	-9.7%
G.Kore Kospi	1.9%	5.1%	0.1%
Hong Kong - Hang Seng	1.0%	6.9%	-14.0%
Hindistan - Sensex	0.7%	8.6%	-10.7%
Endonezya - Jakarta	0.4%	3.5%	-22.6%

BIST - Artan	Fiyat	Değişim
AKSEN	5.33	6.6%
BRSAN	11.87	6.2%
GUBRF	27.86	5.9%
VAKBN	5.38	4.9%
TSKB	1.30	4.0%

BIST - Azalanlar	Fiyat	Değişim
BIMAS	67.95	-2.7%
ODAS	2.46	-1.6%
TTRAK	77.40	-1.4%
DOAS	15.87	-1.4%
LOGO	77.25	-1.2%

BIST - İşlem Hacmi	Fiyat	TL mn
GARAN	8.53	2,008
ODAS	2.46	1,126
HALKB	6.55	1,001
ASELS	32.06	971
AKBNK	6.11	844

Aşağıdaki tabloda, BIST 100, BIST100 dışı ve İkili İşlem başlığı altında hisselerin fiyat hareketleri bazında orta vadeli trend durumları sayısal analiz sonuçlarına göre belirtilmiştir. Destek ve direnç seviyeleri hisselerin volatiliteleri dikkate alınarak istatistiksel metotlara göre belirlenmiştir. BIST100 ve BIST100 dışı hisseler, Borsa İstanbul piyasa yapılanması bazında "Yıldız Pazar 1-2" ve "Ana Pazar 1" den oluşmaktadır. Bir hisse senedinin veya ikili işlemin yükselişe ve düşüşe başlayanlar listesinde yer alması orta vadeli yeni bir trend başlangıcı olarak değerlendirilebilir.

Endeks	Son Durum	Destek 2	Destek 1	Kapanış	Direnç 1	Direnç 2
BIST 100	Yükseliş trendi devam etmekte	111,911	114,783	115,843	117,655	120,527
BIST 30 VIOP		129,400	132,700	133,900	136,000	139,300

ORTA VADELİ TREND											
Endeks 100 Yükselişe Başlayanlar						Endeks 100 Düşüşe Başlayanlar					
Destek 2	Destek 1	Kapanış	Direnç 1	Direnç 2	Destek 2	Destek 1	Kapanış	Direnç 1	Direnç 2	Destek 2	Destek 1
Endeks 100 Dışı Yükselişe Başlayanlar						Endeks 100 Dışı Düşüşe Başlayanlar					
Destek 2	Destek 1	Kapanış	Direnç 1	Direnç 2	Destek 2	Destek 1	Kapanış	Direnç 1	Direnç 2	Destek 2	Destek 1
BANVT	23.40	24.32	24.40	25.24	26.16	GSDDE	3.90	4.06	4.16	4.22	4.38
BERA	4.08	4.23	4.26	4.37	4.52	PAPIL	14.13	14.94	15.67	15.75	16.57
PETUN	18.39	18.90	19.17	19.41	19.92						
İkili İşlem Yükselişe Başlayanlar						İkili İşlem Düşüşe Başlayanlar					
Destek 2	Destek 1	Kapanış	Direnç 1	Direnç 2	Destek 2	Destek 1	Kapanış	Direnç 1	Direnç 2	Destek 2	Destek 1
Birinci Hisse VIOP'ta Al - İkinci Hisse VIOP'ta Sat						Birinci Hisse VIOP'ta Sat - İkinci Hisse VIOP'ta Al					

Endeks 50 Trend Takibi	Trend	Destek 2	Destek 1	Kapanış	Direnç 1	Direnç 2
BIST 100	Yükseliş trendi devam etmekte	111910.68	114782.82	115843.01	117654.97	120527.12
AEFES	Yükseliş Devam Ediyor	20.32	20.87	21.40	21.41	21.96
AGHOL	Yükseliş Devam Ediyor	19.77	20.30	20.40	20.82	21.34
AKBNK	Yükseliş Devam Ediyor	5.79	6.00	6.11	6.20	6.40
ALARK	Yükseliş Devam Ediyor	5.35	5.54	5.56	5.73	5.92
ANACM	Yükseliş Devam Ediyor	4.46	4.62	4.62	4.78	4.94
ARCLK	Yükseliş Devam Ediyor	18.34	18.97	19.04	19.61	20.25
ASELS	Yükseliş Devam Ediyor	30.65	31.82	32.06	32.98	34.15
BIMAS	Yükseliş Devam Ediyor	65.91	67.42	67.95	68.94	70.46
CCOLA	Yükseliş Devam Ediyor	41.92	42.92	43.36	43.92	44.92
DOHOL	Yükseliş Devam Ediyor	1.93	2.01	2.05	2.08	2.16
EKGYO	Yükseliş Devam Ediyor	1.86	1.90	1.92	1.95	1.99
ENJSA	Yükseliş Devam Ediyor	8.02	8.17	8.32	8.32	8.48
ENKAI	Yükseliş Devam Ediyor	5.92	6.14	6.20	6.37	6.60
EREGL	Yükseliş Devam Ediyor	8.17	8.46	8.50	8.75	9.05
FROTO	Yükseliş Devam Ediyor	68.31	70.82	70.95	73.33	75.84
GARAN	Yükseliş Devam Ediyor	8.04	8.35	8.53	8.65	8.96
HALKB	Yükseliş Devam Ediyor	6.32	6.48	6.55	6.65	6.82
HEKTS	Düşüş Devam Ediyor	13.64	14.15	14.25	14.66	15.17
IPEKE	Düşüş Devam Ediyor	12.62	13.17	13.63	13.72	14.28
ISCTR	Yükseliş Devam Ediyor	5.23	5.43	5.58	5.63	5.83
ISFIN	Yükseliş Devam Ediyor	3.94	4.07	4.14	4.21	4.34
KCHOL	Yükseliş Devam Ediyor	16.87	17.46	17.74	18.05	18.64
KORDS	Yükseliş Devam Ediyor	11.73	12.13	12.29	12.53	12.93
KOZAA	Yükseliş Devam Ediyor	12.72	13.20	13.36	13.68	14.16
KOZAL	Yükseliş Devam Ediyor	78.35	80.77	81.65	83.19	85.61
KRDMD	Yükseliş Devam Ediyor	2.93	3.05	3.12	3.16	3.27
MGROS	Yükseliş Devam Ediyor	36.12	37.29	38.10	38.45	39.61
PETKM	Yükseliş Devam Ediyor	4.04	4.20	4.21	4.35	4.51
PGSUS	Düşüş Devam Ediyor	51.33	52.89	53.85	54.45	56.02
SAHOL	Yükseliş Devam Ediyor	8.86	9.13	9.16	9.40	9.67
SASA	Yükseliş Devam Ediyor	10.41	10.76	10.78	11.11	11.46
SISE	Yükseliş Devam Ediyor	5.24	5.44	5.49	5.63	5.83
SKBNK	Yükseliş Devam Ediyor	1.33	1.37	1.40	1.42	1.47
SODA	Yükseliş Devam Ediyor	5.95	6.09	6.13	6.24	6.38
TAVHL	Düşüş Devam Ediyor	18.17	18.65	19.08	19.13	19.62
TCELL	Yükseliş Devam Ediyor	16.03	16.47	16.49	16.91	17.35
THYAO	Yükseliş Devam Ediyor	11.47	11.97	12.46	12.47	12.97
TKFEN	Yükseliş Devam Ediyor	16.63	17.05	17.07	17.46	17.88
TOASO	Yükseliş Devam Ediyor	23.88	24.77	25.22	25.66	26.55
TRKCM	Yükseliş Devam Ediyor	3.45	3.56	3.59	3.67	3.78
TSKB	Yükseliş Devam Ediyor	1.22	1.27	1.30	1.31	1.36
TTKOM	Yükseliş Devam Ediyor	7.85	8.01	8.05	8.17	8.33
TTRAK	Yükseliş Devam Ediyor	74.57	76.37	77.40	78.17	79.96
TUPRS	Yükseliş Devam Ediyor	86.01	89.26	89.85	92.50	95.75
ULKER	Yükseliş Devam Ediyor	22.63	23.35	23.76	24.06	24.77
VAKBN	Yükseliş Devam Ediyor	5.20	5.34	5.38	5.47	5.61
VESTL	Yükseliş Devam Ediyor	14.99	15.62	16.24	16.24	16.87
YATAS	Yükseliş Devam Ediyor	8.01	8.31	8.39	8.61	8.90
YKBNK	Yükseliş Devam Ediyor	2.31	2.40	2.45	2.50	2.59
ZOREN	Yükseliş Devam Ediyor	1.99	2.04	2.07	2.10	2.16



**Genel Müdürlük**

Levent Mah. Levent Cad. No: 45 P.K. 34330 Beşiktaş / İSTANBUL

+90 212 370 22 22

[www.alanyatirim.com.tr](http://www.alanyatirim.com.tr)

**Ankara İrtibat Bürosu**

Anafartalar C. Papatya S. No: 2/6-8 Ulus / ANKARA

+90 312 312 69 80

**İzmir İrtibat Bürosu**

Akdeniz M. Cumhuriyet Bulvarı Çırpıcı İş Merkezi No: 77/402 Konak / İZMİR

+90 232 445 64 66

[arastirma@alanyatirim.com.tr](mailto:arastirma@alanyatirim.com.tr)

**Yasal Uyarı:** Bu dokümanda yer alan her türlü bilgi, değerlendirme ve yorum güvenilir olduğu düşünülen Alan Yatırım A.Ş. tarafından burada sunulan bilgilerin doğruluğu ve bütünlüğü konusunda makul özen gösterilmiş olmakla beraber, olabilecek hatalar ve eksikliklerden sorumlu değildir. Burada yer alan fiyatlar, veriler ve bilgilerin tam ve doğru olduğu garanti edilemez, içerik haber verilmeksizin değiştirilebilir. Burada yer alan yorum ve tavsiyeler, yorum ve tavsiyede bulunanların kişisel görüşlerine dayanmaktadır. Herhangi bir yatırım aracının alım – satım önerisi ya da getiri vaadi olarak yorumlanmamalıdır. Bu belgede yer alan yatırımla ilgili bilgiler, yorumlar ve tavsiyeler yatırım danışmanlığı kapsamında değildir. Yatırım danışmanlığı hizmeti, yetkili kuruluşlar tarafından kişilerin risk ve getiri tercihleri dikkate alınarak kişiye özel sunulmaktadır. Burada yer alan yorum ve tavsiyeler ise genel niteliktedir. Burada yer alan görüşler, yatırımcının mali durumuna veya risk ve getiri tercihlerine uygun olmayabilir. Bu nedenle, sadece burada yer alan bilgilere dayanarak yatırım kararı verilmesi beklentilere uygun sonuçlar doğurmayabilir. Burada yer alan bilgi, değerlendirme, yorum ve istatistiki şekil ve değerlendirmelerin kullanımı sonucunda ortaya çıkacak doğrudan ve / veya dolaylı zararlardan Alan Yatırım A.Ş. sorumlu olmayacaktır. Tüm hakları saklıdır.