

BIST 100 0.34%	USDTRY -1.31%	EURTRY -0.36%	EURUSD -0.06%	XAUUSD -0.35%	GLDGR -1.61%	BRENT 2.27%	S&P 500 1.15%
94,101 ▲	5.4863 ▼	6.1792 ▼	1.1213 ▼	1,287.51 ▼	227.16 ▼	69.43 ▲	2,871 ▲

**PİYASA GÜNDEMİ**

- Global PMI Verileri
- Türkiye Mart Ayı Enflasyonu
- ABD-Çin Ticaret Görüşmeleri
- Brexit Sürecinin Ertenilmesi
- Avrupa Merkez Bankası Faiz Oranı Kararı

**EKONOMİK TAKVİM**

- 10.00 EUR ECB'den Praet'in Konuşması
- 11.30 GBP İnşaat Satın Alma Müdürleri Endeksi (Mart)
- 15.30 USD Dayanıklı Mal Siparişleri (Aylık-Şubat)
- 23.30 USD Amerikan Petrol Enstitüsü Haftalık Ham Petrol Stokları

**PİYASALARIN YÖNÜ**

BIST100... Küresel Piyasalardaki Olumlu Hava İle Pozitif... Haftanın ilk gününe primli başlayan ancak netleşemeyen seçim sonuçları ve belirsizlik ortamının endeksi ilk seansta aşağı yönlü baskıladı. İstanbul Ticaret Odası'nın verilerine göre İstanbul'da Mart ayı perakende fiyatlar %0,75 (geçen ay %0,98) oranında artış gösterirken endekse etkisinin sınırlı pozitif kaldığını söyleyebiliriz. Günün %0,34 yükselişle 94.101 seviyesinden kapatırken yeni haftada küresel piyasalardaki olumlu havanın yansımalarıyla birlikte Borsa İstanbul'da pozitif seyrine devam edebilir.

USRTY... Yurtiçinde TÜFE Bekleniyor... Seçim sonrası haftanın ilk günü 5.70 direncini test eden parite yurtiçinde ekonomik büyümenin öcü göstergesi olan imalat PMI'nın (satın alma yöneticileri endeksi) açıklanması ile birlikte 5.51 seviyesine geriledi. İstanbul Sanayi Odası verilerine Mart ayında 47,2'ye yükselerek üretim ve istihdamda son sekiz ayın en ılımlı yavaşlaması ile iyileşmeye yönelik sinyal olarak algılandı. 97 seviyesinin üzerinde fiyatlanmasına rağmen kısmi olarak zayıf kalan Dolar endeksinin paritenin yükselişini sınırlandırdığını söyleyebiliriz. Bugün ABD Şubat ayı dayanıklı mal siparişleri verisi ve Çarşamba günü yurtiçinde açıklanacak Mart ayı TÜFE takibimizde olacaktır. ABD tarafında olası pozitif veri akışı dolar endeksinin yükselişini destekleyerek paritenin yukarı yönlü hareketlerini ivmelendirebilir.

EURTRY... Brexit Belirsizliği ve Makro Veriler Euro'yu Baskılıyor... Euro'nun Dolar karşısındaki zayıf seyri TL karşısında da gücünü sınırlandırmakta. Gün içinde 6.41 seviyesini test eden ancak tutunamayan paritede Brexit belirsizliğinin de yükselişini sınırlandırdığını söyleyebiliriz.

EURUSD... Zayıf Enflasyon Datası Euro'yu Olumsuz Etkiledi... Euro bölgesi Mart ayı TÜFE'deki düşüş ile (açıklanan:%1,4 beklenti:%1,5) paritede ekonomik yavaşlamaya ilişkin endişeler ile bir miktar geri çekilme yaşandı. ABD tarafında ise perakende satışlar beklentinin altında açıklansa da imalat PMI verisinin beklentinin üzerinde açıklanması Dolar'ı destekledi. Brexit belirsizliği sürerken açıklanan makro verilerin Euro'yu desteklememesi pariteyi aşağı yönlü baskılayabilir.

XAUUSD... Merkez Bankalarındaki Girişler İle Yatay... Çin PMI verisindeki artış ile küresel büyümedeki yavaşlamaya yönelik endişelerin kısmi olarak zayıflaması talebin riskli varlıklara yönelmesini beraberinde getirdi. Bu durum geçtiğimiz hafta itibarıyla aşağı yönlü hareket eden Ons altının tepki yükselişlerini sınırlandırıyor. Diğer yandan uluslararası yatırım bankalarının raporlarına göre altına dayalı Exchange traded fon (ETF) miktarının artacağı ve altın fiyatlarının yükseleceği öngörüldü. Çin, Rusya ve Kazakistan merkez bankalarındaki güçlü girişler altın fiyatları için destekleyici olabilir.

GLDGR... USDTRY'nin Değer Kaybı İle Aşağı Yönlü Seyrediyor... Haftaya USDTRY'deki yükselişe paralel olarak 236 direncini test ederek başlayan gram altın kurun geri çekilmesi ve Ons altına olan talebin azalmasıyla aşağı yönlü baskılanabilir.

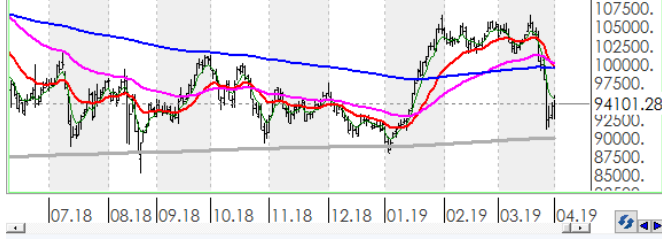
BRENT... ABD-Çin Ticaret Anlaşmasının Beklentileri İle Yükseliyor... Çin'in PMI verisinin sonrası ekonomideki iyileşmeye yönelik işaret olarak algılanması ile Brent petrol kazançlarını %1 yükselterek 68\$'ın üzerine çıkardı. Bu hafta Washington'da devam edecek ABD-Çin ticaret görüşmelerinde anlaşma çıkabileceğine dair beklentiler paritenin yükselişine devam etmesine neden olabilir.

S&P500...Asya Piyasalarına Paralel Olarak Pozitif... Asya piyasalarının haftaya alıcılı başlamasının etkisiyle S&P500 endeksi de primli açılış ardından pozitif seyrine devam etti. Gün içerisinde ABD tarafında açıklanacak makro verilerin ekonomik görünüme ilişkin iyimserliği arttırması endeksi yukarı yönlü hareketlerinde destekleyebilir.

Teknik Analiz

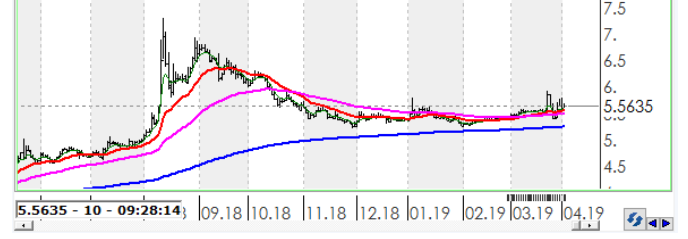
BIST

BIST100 endeksi günü 0.34% değer kazancı ile tamamladı. Teknik olarak BIST100 endeksi orta vadeli düşüş trendi ve kısa vadeli düşüş trendi devam etmektedir. Bununla beraber BIST100 endeksinde kısa vadeli direnç seviyeleri 94,900 ve 96,500'de, destek seviyeleri ise 93,300 ve 92,500'de bulunmaktadır.



USDTRY

Türk Lirası, Dolar karşısında günü 1.31% değer kaybı ile tamamladı. Teknik olarak Türk Lirası, Dolar karşısında orta vadeli yükseliş trendi ve kısa vadeli yükseliş trendi devam etmektedir. Bununla beraber USDTRY paritesinde kısa vadeli direnç seviyeleri 5.5800 ve 5.7000'de, destek seviyeleri ise 5.4700 ve 5.3500'de bulunmaktadır.



EURTRY

Türk Lirası, Euro karşısında günü 0.36% değer kaybı ile tamamladı. Teknik olarak Türk Lirası, Euro karşısında orta vadeli 6.1876'deki önemli desteğini aşağı yönlü kırarken kısa vadeli düşüş trendi devam etmektedir. Bununla beraber EURTRY paritesinde kısa vadeli direnç seviyeleri 6.1800 ve 6.3000'de, destek seviyeleri ise 6.0600 ve 5.9400'de bulunmaktadır.



EURUSD

Dolar, Euro karşısında günü 0.06% değer kaybı ile tamamladı. Teknik olarak Dolar, Euro karşısında orta vadeli düşüş trendi ve kısa vadeli düşüş trendi devam etmektedir. Bununla beraber EURUSD paritesinde kısa vadeli direnç seviyeleri 1.1250 ve 1.1300'de, destek seviyeleri ise 1.1210 ve 1.1170'de bulunmaktadır.



XAUUSD

Altının ons cinsi, günü 0.35% değer kaybı ile tamamladı. Teknik olarak Altının ons cinsi, orta vadeli düşüş trendi ve kısa vadeli düşüş trendi içinde bulunmaktadır. Bununla beraber Ons altında kısa vadeli direnç seviyeleri 1,291.00 ve 1,298.00'de, destek seviyeleri ise 1,283.00 ve 1,275.00'de bulunmaktadır.



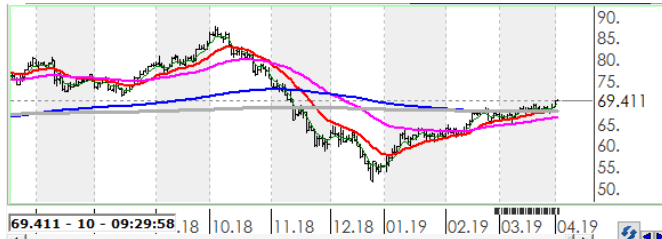
GLDGR

Altın gram cinsi, günü 1.61% değer kaybı ile tamamladı. Teknik olarak Altın gram cinsi, orta vadeli 229.14'deki önemli desteğini aşağı yönlü kırarken kısa vadeli düşüş trendi içinde bulunmaktadır. Bununla beraber Gram altında kısa vadeli direnç seviyeleri 229.00 ve 234.00'de, destek seviyeleri ise 225.00 ve 220.00'de bulunmaktadır.



BRENT

Brent Petrol günü 2.27% değer kazancı ile tamamladı. Teknik olarak Brent Petrol orta vadeli yükseliş trendi ve kısa vadeli yükseliş trendi içinde bulunmaktadır. Bununla beraber Brent tipi petrolde kısa vadeli direnç seviyeleri 69.90 ve 70.50'de, destek seviyeleri ise 69.30 ve 68.70'de bulunmaktadır.



S&P 500

S&P500 endeksi günü 1.15% değer kazancı ile tamamladı. Teknik olarak S&P500 endeksi orta vadeli yükseliş trendi ve kısa vadeli yükseliş trendi içinde bulunmaktadır. Bununla beraber S&P500 endeksinde kısa vadeli direnç seviyeleri 2,886.00 ve 2,909.00'de, destek seviyeleri ise 2,864.00 ve 2,760.00'de bulunmaktadır.

