

BIST 100	-2.22%	USDTRY	-0.38%	EURTRY	0.11%	EURUSD	-0.60%	XAUUSD	-0.46%	GLDGR	-0.11%	BRENT	-3.58%	S&P 500	1.19%
1,127	▼	8.2919	▼	9.6980	▲	1.1675	▼	1,867.89	▼	498.03	▼	38.20	▼	3,302	▲

**PİYASA GÜNDEMİ**

- Koronavirüs Vaka Sayılarındaki Artış ve Karantina Önlemleri
- Jeopolitik Gerilimler
- ABD Başkanlık Seçimleri
- ABD Mali Teşvik Paketi
- 3Ç20 Bilançoları

**EKONOMİK TAKVİM**

- **13.00 EUR** Euro Bölgesi Tüketici Enflasyonu (Ekim)
- **13.00 EUR** Euro Bölgesi GSYİH (3.Çeyrek)
- **13.00 EUR** Euro Bölgesi İşsizlik Oranı
- **15.30 USD** ABD Kişisel Tüketim Harcamaları (Eylül)
- **17.00 USD** ABD Michigan Tüketici Beklentileri

**PİYASALARIN YÖNÜ**

BIST100...Koronavirüs Önlemleri Nedeniyle Global Risk İştahı Düşük Seyrediyor... Önümüzdeki hafta Salı günü gerçekleştirilecek ABD başkanlık seçimleri, koronavirüs salgınında vaka sayılarındaki rekor yükselişler, alınan karantina önlemleri global risk iştahını olumsuz yönde etkiliyor. Gelişen piyasa ülkeleri baskı altında kalıyor. TL varlıklar resmi tatilin ardından majör para birimleri karşısındaki zayıf seyrini sürdürüyor. TL'nin negatif ayrılmaya devam etmesi ve yurt dışı piyasalardaki kırılganlığın devam etmesi durumunda endeks güne satıcı bir görünümle başlayabilir.

USDTRY... TCMB Repo Piyasasında Fonlama Yapmayacağını Duyurmasıyla Birlikte Dolar TL Kuru Rekor Seviyelerden Geriledi... Dolar TL kurundaki yukarı yönlü momentumun devam etmesi üzerinde TCMB bugün sabah saatlerinde repo piyasasında fonlama yapılmayacağını, atılan adımların bankaları Geç Likidite Penceresi'ne yönlendirmesini beklediğini duyurdu. Bankaların geç likidite penceresini kullanmaya yönelmesiyle birlikte repo faizlerinin ve ağırlıklı ortalama fonlama maliyetinin yükselmesi beklenebilir. Dolar TL kurunun habere ilk tepkisi 8.27 seviyelerine gerilemek oldu.

EURTRY... 9.67 Seviyelerinde... Global risk iştahının düşük seyretmesi gelişen piyasa ülke para birimleri üzerinde baskı yaratıyor.

EURUSD... Avrupa'da Virüs Önlemleri Sertleşiyor... Euro dolar paritesi, önümüzdeki hafta Salı günü gerçekleştirilecek ABD başkanlık seçimleri öncesinde 1.1650'ye gerileyerek son 3 haftanın en düşük seviyesini gördü. Bugün açıklanacak Euro Bölgesi tüketici enflasyonu paritede oynaklığına neden olabilir. ECB'nin aralık ayı toplantısında teşviklerin dozunu artırması bekleniyor.

XAUUSD...Dolardaki Yükselişe Bağlı Olarak Geriledi... ABD başkanlık seçimi öncesinde güvenli varlıklar alımlarının altına yerine dolara yöneldiğini görüyoruz. Doların global bazda değer kazanmasıyla birlikte altın fiyatları 1,860 \$ seviyelerine kadar geriledi. Buna rağmen altın ETF fonları tüm zamanların en yüksek seviyesinde bulunuyor.

GAUTRY...500 TL'nin Üzerinde... Gram altın ons fiyatındaki düşüşe rağmen dolar TL kurundaki yükselişten destek bularak 500 TL üzerine tutundu.

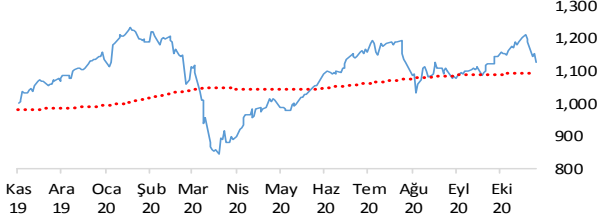
BRENT... Global Risk İştahındaki Gerilemeye Bağlı Olarak Düştü... Petrol fiyatları koronavirüs pandemisi ve ABD başkanlık seçimi belirsizliğinin etkisinde ekim ayını %10'a yakın değer kaybıyla tamamlamaya hazırlanıyor. Bu aynı zamanda Mart ayında yaşanan sert kayıplarından bu yana görülen en kötü aylık performans olacak. Brent petrolün varil fiyatı vadeli piyasalarda 37 \$ seviyelerinde işlem görüyor.

SP500...Beklentilerden İyi Gelen Makroekonomik Verilerden Destek Buldu... Önümüzdeki hafta Salı günü gerçekleştirilecek başkanlık seçimleri öncesinde piyasalar yön bulma çabası içerisinde. Dün beklentilerden iyi gelen 3.çeyrek büyüme ve işsizlik haklarından yararlanma başvuruları verilerinin etkisinde 3,310 puana yükselen S&P500 endeksi yeni işlem gününde vadeli piyasalarda kazançlarını geri verdi. ABD 3Ç20'de bir önceki çeyreğe göre %33 büyüyerek, rekor seviyede büyüme gerçekleştirdi.

Teknik Analiz

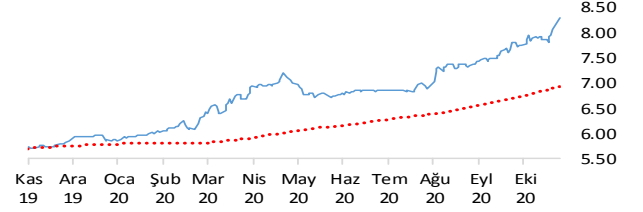
BIST

BIST100 endeksi günü 2.22% değer kaybı ile tamamladı. Teknik olarak BIST100 endeksi orta vadeli düşüş trendi ve kısa vadeli düşüş trendi devam etmektedir. Bununla beraber BIST100 endeksinde kısa vadeli direnç seviyeleri 1,130 ve 1,150'de, destek seviyeleri ise 1,120 ve 1,110'de bulunmaktadır.



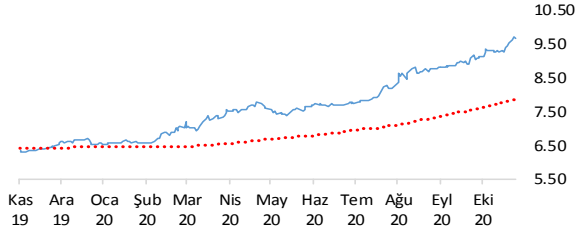
USDTRY

Dolar, Türk Lirası karşısında günü 0.38% değer kazancı ile tamamladı. Teknik olarak Dolar, Türk Lirası karşısında orta vadeli yükseliş trendi ve kısa vadeli yükseliş trendi devam etmektedir. Bununla beraber USDTRY paritesinde kısa vadeli direnç seviyeleri 8.3200 ve 7.7300'de, destek seviyeleri ise 8.2600 ve 8.2000'de bulunmaktadır.



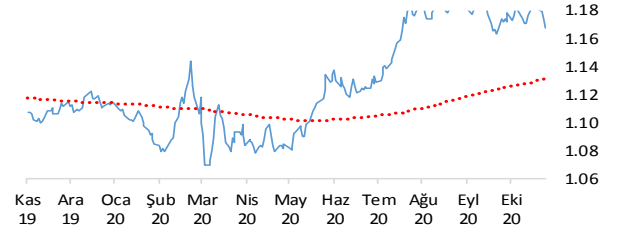
EURTRY

Euro, Türk Lirası karşısında günü 0.11% değer kaybı ile tamamladı. Teknik olarak Euro, Türk Lirası karşısında orta vadeli yükseliş trendi ve kısa vadeli yükseliş trendi devam etmektedir. Bununla beraber EURTRY paritesinde kısa vadeli direnç seviyeleri 9.7200 ve 9.7700'de, destek seviyeleri ise 9.6600 ve 9.6100'de bulunmaktadır.



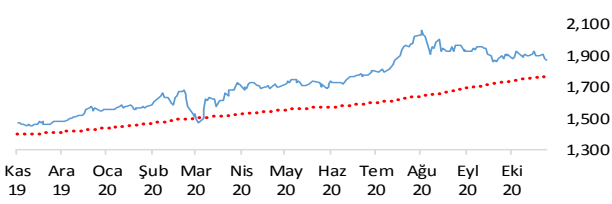
EURUSD

Euro, Dolar karşısında günü 0.60% değer kaybı ile tamamladı. Teknik olarak Euro, Dolar karşısında orta vadeli düşüş trendi ve kısa vadeli düşüş trendi devam etmektedir. Bununla beraber EURUSD paritesinde kısa vadeli direnç seviyeleri 1.1710 ve 1.1760'de, destek seviyeleri ise 1.1670 ve 1.1620'de bulunmaktadır.



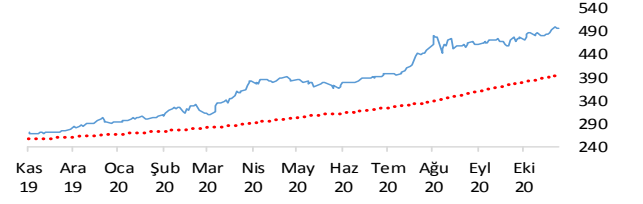
XAUUSD

Altının ons cinsi, günü 0.46% değer kaybı ile tamamladı. Teknik olarak Altının ons cinsi, orta vadeli düşüş trendi ve kısa vadeli düşüş trendi içinde bulunmaktadır. Bununla beraber Ons altında kısa vadeli direnç seviyeleri 1,881.00 ve 1,898.00'de, destek seviyeleri ise 1,863.00 ve 1,845.00'de bulunmaktadır.



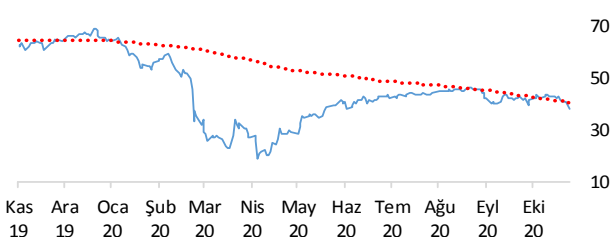
GLDGR

Altın gram cinsi, günü 0.11% değer kaybı ile tamamladı. Teknik olarak Altın gram cinsi, orta vadeli yükseliş trendi ve kısa vadeli yükseliş trendi içinde bulunmaktadır. Bununla beraber Gram altında kısa vadeli direnç seviyeleri 502.00 ve 507.00'de, destek seviyeleri ise 498.00 ve 494.00'de bulunmaktadır.



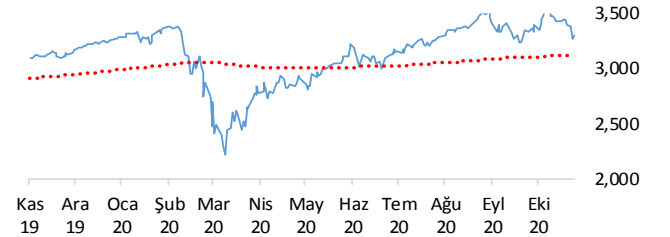
BRENT

Brent Petrol günü 3.58% değer kaybı ile tamamladı. Teknik olarak Brent Petrol orta vadeli düşüş trendi ve kısa vadeli düşüş trendi içinde bulunmaktadır. Bununla beraber Brent tipi petrolde kısa vadeli direnç seviyeleri 38.20 ve 39.20'de, destek seviyeleri ise 37.30 ve 36.30'de bulunmaktadır.



S&P 500

S&P500 endeksi günü 1.19% değer kazancı ile tamamladı. Teknik olarak S&P500 endeksi orta vadeli düşüş trendi ve kısa vadeli düşüş trendi içinde bulunmaktadır. Bununla beraber S&P500 endeksinde kısa vadeli direnç seviyeleri 3,345.00 ve 3,388.00'de, destek seviyeleri ise 3,301.00 ve 2,760.00'de bulunmaktadır.



İstatistikler

Global Makro Veriler	Politika Faizi	Enflasyon	Büyüme
ABD	0.25%	1.40%	-9.00%
AB	0.00%	-0.30%	-14.70%
Japonya	-0.10%	0.20%	-9.90%
Türkiye	10.25%	11.75%	-9.90%
Güney Afrika	2.25%	2.30%	-16.50%
Brezilya	2.00%	3.14%	-11.40%
Rusya	4.25%	3.70%	-8.00%
Meksika	4.25%	4.01%	-18.70%
Endonezya	4.00%	1.42%	-5.32%
Hindistan	0.00%	0.10%	-18.90%

Pariteler	Günlük	Aylık	Yıllık
EURUSD	-2.2%	-0.6%	4.7%
USDTRY	0.4%	6.5%	46.0%
EURTRY	0.3%	5.9%	52.8%
USDJPY	-0.4%	-1.4%	-4.3%
GBPUSD	-0.2%	0.4%	0.1%
USDZAR	0.0%	-3.3%	9.3%
USDRUB	-0.1%	-0.3%	23.7%
USDBRL	0.0%	2.6%	44.8%
USDIDR	0.0%	-0.6%	5.3%
USDMXN	0.4%	-4.5%	12.4%
USDINR	0.5%	1.3%	5.4%
USDARS	0.0%	2.9%	31.3%
USDCNY	-0.4%	-1.8%	-5.2%
USDKRW	0.1%	-3.2%	-2.9%

Emtia - Uluslararası Piyasalar	Günlük	Aylık	Yıllık
Brent Petrol	-0.9%	-8.6%	-37.5%
Ons Altın	0.1%	-1.4%	25.0%
Doğalgaz	0.8%	34.4%	28.0%
Gümüş	0.1%	-3.9%	30.1%
Alüminyum	0.5%	3.5%	2.9%
Buğday	0.0%	9.8%	18.5%
Şeker	-3.4%	7.2%	15.9%
Kakao	-1.9%	-9.9%	-6.6%
Kahve	-0.6%	-4.7%	5.1%
Pamuk	-0.2%	6.8%	6.1%

Yaklaşan Merkez Bankası Toplantı Tarihleri	Tarih
Kanada Merkez Bankası (BOC)	28 Ekim
Brezilya Merkez Bankası (BCB)	28 Ekim
Avrupa Merkez Bankası (ECB)	29 Ekim
ABD Merkez Bankası (FED)	5 Kasım
İngiltere Merkez Bankası (BOE)	5 Kasım
Türkiye Cumhuriyet Merkez Bankası (TCMB)	19 Kasım

BIST Piyasa Verileri	TL	USD
BIST100 Endeksi	1,127	140
Piyasa Değeri	1,470,605	183,176
Halka Açık Piyasa Değeri	337,310	42,015
Günlük İşlem Hacmi	12,960	1,614
Ortalama İşlem Hacmi	31,605	4,027
Yabancı Payı		50%

Borsa Performansları	Günlük	Aylık	Yıllık
BIST 100	-2.2%	0.3%	14.2%
ABD - S&P 500	1.2%	-0.8%	8.6%
Almanya - DAX	0.3%	-9.6%	-10.2%
Gelişen Ülkeler	-0.1%	4.8%	7.6%
Çin - Shanghai Composite	-0.1%	1.7%	11.3%
Japonya - Nikkei	-1.0%	-1.8%	1.1%
Meksika - Windex	-1.6%	-0.8%	-15.7%
Brezilya - Wibra	1.2%	3.4%	-11.6%
Rusya - Micex	-1.4%	0.0%	-12.0%
G.Afrika - Windex	-1.0%	-2.3%	-8.5%
G.Kore - Kospi	-1.4%	-1.5%	10.2%
Hong Kong - Hang Seng	-0.5%	5.1%	-8.3%
Hindistan - Sensex	-0.2%	4.4%	-1.0%
Endonezya - Jakarta	-0.3%	4.5%	-18.5%

BIST - Artan	Fiyat	Değişim
KARTN	1,648.00	10.0%
TSKB	2.32	10.0%
ALCTL	33.14	6.0%
SKBNK	1.98	5.3%
ALBRK	1.77	3.5%

BIST - Azalanlar	Fiyat	Değişim
LOGO	95.00	-5.1%
VESTL	17.11	-5.1%
ARDYZ	34.00	-5.0%
AGHOL	18.18	-5.0%
GOZDE	5.65	-4.9%

BIST - İşlem Hacmi	Fiyat	TL mn
SKBNK	1.98	1,241
TSKB	2.32	998
ALBRK	1.77	618
ASELS	17.40	615
GARAN	6.78	535

Aşağıdaki tabloda, BIST 100, BIST100 dışı ve İkili İşlem başlığı altında hisselerin fiyat hareketleri bazında orta vadeli trend durumları sayısal analiz sonuçlarına göre belirtilmiştir. Destek ve direnç seviyeleri hisselerin volatiliteleri dikkate alınarak istatistiksel metotlara göre belirlenmiştir. BIST100 ve BIST100 dışı hisseler, Borsa İstanbul piyasa yapılanması bazında Yıldız ve Ana Pazardan oluşmaktadır. Bir hisse senedinin veya ikili işlemin yükselişe ve düşüşe başlayanlar listesinde yer alması orta vadeli yeni bir trend başlangıcı olarak değerlendirilebilir.

Endeks	Son Durum	Destek 2	Destek 1	Kapanış	Direnç 1	Direnç 2
BIST 100	Düşüş trendi başladı	1,070	1,098	1,127	1,127	1,156
BIST 30 VIOP		1,175	1,207	1,238	1,239	1,270

ORTA VADELİ TREND											
Endeks 100 Yükselişe Başlayanlar						Endeks 100 Düşüşe Başlayanlar					
Destek 2	Destek 1	Kapanış	Direnç 1	Direnç 2		Düşüşe	Destek 2	Destek 1	Kapanış	Direnç 1	Direnç 2
						AKSEN	6.18	6.32	6.40	6.47	6.61
						ARDYZ	31.38	33.59	34.00	35.79	38.00
						BAGFS	15.79	16.43	16.85	17.07	17.72
						CCOLA	44.26	45.40	46.10	46.53	47.67
						GOZDE	5.45	5.64	5.65	5.83	6.01
						HLGYO	2.28	2.34	2.38	2.39	2.45
						ISGYO	1.81	1.86	1.90	1.91	1.96
						MAVI	36.49	37.50	38.00	38.51	39.52
						MGROS	37.32	38.60	39.50	39.88	41.17
						PETUN	23.25	23.92	24.18	24.58	25.25
						VESTL	15.75	16.44	17.11	17.12	17.81
						YKBNK	2.01	2.09	2.14	2.17	2.26
Endeks 100 Dışı Yükselişe Başlayanlar						Endeks 100 Dışı Düşüşe Başlayanlar					
Destek 2	Destek 1	Kapanış	Direnç 1	Direnç 2		Düşüşe	Destek 2	Destek 1	Kapanış	Direnç 1	Direnç 2
BURCE	21.04	21.95	22.76	22.86	23.76	TEKTU	1.55	1.61	1.65	1.68	1.75
PENGDD	5.26	5.44	5.52	5.63	5.82	HURGZ	2.00	2.10	2.14	2.19	2.29
						AKENR	2.07	2.13	2.15	2.19	2.25
						DGKLB	2.37	2.48	2.57	2.59	2.70
						AVTUR	2.65	2.77	2.80	2.90	3.02
						EDIP	2.87	3.00	3.10	3.12	3.25
						ANELE	3.07	3.15	3.20	3.24	3.32
						DZGYO	3.19	3.33	3.38	3.48	3.62
						VKGYO	3.36	3.50	3.56	3.63	3.77
						BTCIM	3.72	3.84	3.93	3.96	4.07
						TRCAS	4.04	4.20	4.34	4.37	4.53
						OYLUM	4.41	4.59	4.71	4.77	4.95
						CRDFA	4.67	4.85	5.02	5.03	5.21
						ERSU	4.96	5.14	5.15	5.32	5.50
						BLCYT	5.35	5.50	5.55	5.65	5.80
						CUSAN	5.41	5.59	5.70	5.76	5.93
						DESA	6.28	6.48	6.65	6.68	6.88
						SARKY	6.38	6.58	6.67	6.79	7.00
						EGSER	6.28	6.52	6.69	6.76	7.01
						ANSGR	6.45	6.66	6.80	6.87	7.08
İkili İşlem Yükselişe Başlayanlar						İkili İşlem Düşüşe Başlayanlar					
Destek 2	Destek 1	Kapanış	Direnç 1	Direnç 2		Düşüşe	Destek 2	Destek 1	Kapanış	Direnç 1	Direnç 2
Birinci Hisse VIOP'ta Al - İkinci Hisse VIOP'ta Sat						Birinci Hisse VIOP'ta Sat - İkinci Hisse VIOP'ta Al					

Endeks 50 Trend Takibi	Trend	Destek 2	Destek 1	Kapanış	Direnç 1	Direnç 2
BIST 100	Düşüş trendi başladı	1069.58	1098.41	1126.99	1127.24	1156.08
AEFES	Düşüş Devam Ediyor	19.86	20.43	20.52	20.99	21.55
AKBNK	Düşüş Devam Ediyor	4.66	4.83	4.89	4.99	5.16
ALARK	Yükseliş Devam Ediyor	5.69	5.90	6.08	6.10	6.31
ALKIM	Yükseliş Devam Ediyor	13.23	13.63	13.82	14.02	14.42
ARCLK	Yükseliş Devam Ediyor	24.14	25.07	25.74	26.01	26.94
ASELS	Düşüş Devam Ediyor	16.28	16.92	17.40	17.56	18.20
BIMAS	Yükseliş Devam Ediyor	66.75	68.28	68.50	69.81	71.35
CCOLA	Yeni Düşüş Başladı	44.26	45.40	46.10	46.53	47.67
DOHOL	Düşüş Devam Ediyor	2.21	2.30	2.36	2.39	2.48
ECILC	Yükseliş Devam Ediyor	6.61	6.86	7.03	7.11	7.36
EKGYO	Düşüş Devam Ediyor	1.64	1.68	1.70	1.72	1.76
ENJSA	Yükseliş Devam Ediyor	8.73	8.90	8.99	9.07	9.23
EREGL	Yükseliş Devam Ediyor	8.65	8.99	9.29	9.32	9.66
GARAN	Düşüş Devam Ediyor	6.43	6.68	6.78	6.93	7.19
GUBRF	Yükseliş Devam Ediyor	32.17	33.57	34.66	34.98	36.38
HALKB	Düşüş Devam Ediyor	4.64	4.77	4.81	4.90	5.03
HEKTS	Düşüş Devam Ediyor	11.88	12.34	12.36	12.80	13.27
IPEKE	Düşüş Devam Ediyor	10.70	11.17	11.21	11.64	12.11
ISCTR	Düşüş Devam Ediyor	4.91	5.11	5.21	5.30	5.49
ISFIN	Düşüş Devam Ediyor	3.37	3.49	3.58	3.61	3.74
ISGYO	Yeni Düşüş Başladı	1.81	1.86	1.90	1.91	1.96
KCHOL	Düşüş Devam Ediyor	13.68	14.17	14.30	14.66	15.16
KOZAA	Düşüş Devam Ediyor	12.02	12.49	12.57	12.95	13.42
KOZAL	Düşüş Devam Ediyor	73.88	76.20	77.20	78.53	80.86
KRDMD	Düşüş Devam Ediyor	2.97	3.10	3.20	3.22	3.35
MGROS	Yeni Düşüş Başladı	37.32	38.60	39.50	39.88	41.17
MPARK	Yükseliş Devam Ediyor	16.17	16.73	17.18	17.29	17.85
ODAS	Düşüş Devam Ediyor	2.95	3.05	3.06	3.14	3.24
OYAKC	Düşüş Devam Ediyor	6.96	7.24	7.40	7.52	7.79
PETKM	Düşüş Devam Ediyor	3.85	4.00	4.03	4.15	4.30
PGSUS	Düşüş Devam Ediyor	39.39	40.62	40.80	41.85	43.08
SAHOL	Düşüş Devam Ediyor	7.77	8.02	8.10	8.26	8.50
SASA	Düşüş Devam Ediyor	15.31	15.84	16.05	16.38	16.91
SELEC	Yükseliş Devam Ediyor	9.07	9.28	9.36	9.50	9.71
SISE	Düşüş Devam Ediyor	6.04	6.27	6.31	6.50	6.73
SOKM	Düşüş Devam Ediyor	11.33	11.66	11.93	11.98	12.31
TAVHL	Düşüş Devam Ediyor	13.43	13.80	14.00	14.16	14.53
TCELL	Düşüş Devam Ediyor	14.38	14.80	14.94	15.21	15.63
THYAO	Düşüş Devam Ediyor	8.54	8.92	9.16	9.31	9.69
TKFEN	Düşüş Devam Ediyor	13.12	13.46	13.70	13.81	14.16
TOASO	Yükseliş Devam Ediyor	23.83	24.78	25.50	25.73	26.68
TRGYO	Düşüş Devam Ediyor	3.44	3.53	3.59	3.62	3.71
TSKB	Yükseliş Devam Ediyor	2.23	2.30	2.32	2.37	#YOK
TTKOM	Düşüş Devam Ediyor	6.38	6.52	6.57	6.66	6.80
TUPRS	Düşüş Devam Ediyor	72.00	74.81	76.00	77.63	80.44
TURSG	Düşüş Devam Ediyor	5.36	5.55	5.58	5.75	5.94
ULKER	Düşüş Devam Ediyor	19.51	20.17	20.80	20.82	21.47
VAKBN	Düşüş Devam Ediyor	3.76	3.86	3.87	3.96	4.06
VESTL	Yeni Düşüş Başladı	15.75	16.44	17.11	17.12	17.81
YKBNK	Yeni Düşüş Başladı	2.01	2.09	2.14	2.17	2.26



Genel Müdürlük

Levent Mah. Levent Cad. No: 45 P.K. 34330 Beşiktaş / İSTANBUL
+90 212 370 22 22
www.alanyatirim.com.tr

Ankara İrtibat Bürosu

Anafartalar C. Papatya S. No: 2/6-8 Ulus / ANKARA
+90 312 312 69 80

İzmir İrtibat Bürosu

Akdeniz M. Cumhuriyet Bulvarı Çırpıcı İş Merkezi No: 77/402 Konak / İZMİR
+90 232 445 64 66

arastirma@alanyatirim.com.tr

Yasal Uyarı: Bu dokümanda yer alan her türlü bilgi, değerlendirme ve yorum güvenilir olduğu düşünülen Alan Yatırım A.Ş. tarafından burada sunulan bilgilerin doğruluğu ve bütünlüğü konusunda makul özen gösterilmiş olmakla beraber, olabilecek hatalar ve eksikliklerden sorumlu değildir. Burada yer alan fiyatlar, veriler ve bilgilerin tam ve doğru olduğu garanti edilemez, içerik haber verilmeksizin değiştirilebilir. Burada yer alan yorum ve tavsiyeler, yorum ve tavsiyede bulunanların kişisel görüşlerine dayanmaktadır. Herhangi bir yatırım aracının alım – satım önerisi ya da getiri vaadi olarak yorumlanmamalıdır. Bu belgede yer alan yatırımla ilgili bilgiler, yorumlar ve tavsiyeler yatırım danışmanlığı kapsamında değildir. Yatırım danışmanlığı hizmeti, yetkili kuruluşlar tarafından kişilerin risk ve getiri tercihleri dikkate alınarak kişiye özel sunulmaktadır. Burada yer alan yorum ve tavsiyeler ise genel niteliktedir. Burada yer alan görüşler, yatırımcının mali durumuna veya risk ve getiri tercihlerine uygun olmayabilir. Bu nedenle, sadece burada yer alan bilgilere dayanarak yatırım kararı verilmesi beklentilere uygun sonuçlar doğurmayabilir. Burada yer alan bilgi, değerlendirme, yorum ve istatistiki şekil ve değerlendirmelerin kullanımı sonucunda ortaya çıkacak doğrudan ve / veya dolaylı zararlardan Alan Yatırım A.Ş. sorumlu olmayacaktır. Tüm hakları saklıdır.