

BIST 100	0.22%	USDTRY	-0.16%	EURTRY	-0.41%	EURUSD	0.25%	XAUUSD	2.09%	GLDGR	2.35%	BRENT	0.87%	S&P 500	0.54%
1,086	▲	7.3831	▼	8.7669	▼	1.1872	▲	1,985.28	▲	471.04	▲	45.69	▲	3,380	▲

**PİYASA GÜNDEMİ**

- Covid-19 Salgını Kaynaklı Gelişmeler
- ABD-Çin Gerilimi
- Doğu Akdeniz Meselesi
- Türkiye Avrupa İlişkileri

**EKONOMİK TAKVİM**

- **09.00 GBP** İngiltere TÜFE(Temmuz)
- **12.00 EUR** Euro Bölgesi TÜFE(Temmuz)
- **17:30 USD** ABD Ham Petrol Stokları
- **21:00 USD** FOMC Toplantı Tutanakları

**PİYASALARIN YÖNÜ**

BIST100... Haftaya yükselişle başlayan endeks günü sigorta şirketlerinin öncülüğünde 0.58% artıda 1092,46 seviyesinden kapattı. Perşembe günü TCMB'nin faiz kararı ve Cuma günü aylık Tüketici güven verisi endeksin yönü açısından belirleyici olacaktır. Bölgesel risk faktörü olarak Doğu Akdeniz ile ilgili gerilimler devam etmektedir. Yurt içinde pandemi vakaları artmaya devam etmekte olup, bazı ilave tedbirler alınmaya devam etmektedir. Sonbahar dönemi tekrardan sıkı tedbirlerin gündeme gelebilme ihtimali ekonomiye olabilecek olası etkileri belirsizlik faktörü olarak endeksi baskılayabilir.

USDTRY... Haftaya yatay seyirde başlayan Dolar TL kuru için özellikle Perşembe günü gerçekleştirilecek olan TCMB politika toplantısı takip edilecektir. Yurtiçi ve yurtdışı bazında çoğu finansal kuruma göre TCMB'nin faiz değiştirmesi beklenmemektedir. Global bazda doların değer kaybı hafta başı yatay seyretse de bu momentumu aşağı yönlü devam ettirmektedir. Amerikan Dolar çoğu ülke para birimlerine karşı günü değer kaybıyla tamamlamıştır. Amerika'da ekonomik veriler iyi gelmesine rağmen özellikle Perşembe günü işsizlik başvuruları takip edilecektir.

EURTRY... Haftaya Euro'nun değer kazancıyla başlaması ve haftanın ikinci gününde bu yukarı yönlü yükselişi devam ettirmesi TL'nin Euro karşısında değer kaybını ivmelendirmektedir.

EURUSD... Gelen güçlü makroekonomik verilerden destek bulmaya çalışan dolar geçtiğimiz aylardaki kayıplarını telafi etme çabası konusunda kararlılığını sürdürse de ve Amerika bazlı Ekonomik veriler iyi gelse de ticaret savaşından kaynaklı endişeler doları aşağı yönlü baskılamaya devam etmektedir. Bu da kısa vadeli Euro'nun Dolar karşısında değer kazanmasına destek vermektedir. Bugün açıklanacak olan Euro bölgesi TÜFE endeksi takip edilecektir.

XAUUSD... Ticaret savaşı ve pandemi kaynaklı endişeler, gelen iyi Amerikan ekonomi verilerine rağmen risk iştahını aşağı yönlü etkilemektedir. Bu da güvenli liman olan ons altına talebi devam ettirmektedir. Haftanın ilk işlem gününe yükseliş ile başlayan Altının ons fiyatı 2000\$ üzerini test etmiştir. Parasal genişlemeler global risk iştahını desteklese de global risk faktörleri altının yükseliş momentumuna katkı sağlamaya devam ediyor.

GAUTRY... Altının ons fiyatının 1950 \$ üzerinde kalması ve Dolar TL kurundaki hafif yukarı yönlü momentum, gram altın fiyatının tekrar yukarı yönlü hareket etmesini devam ettirmektedir. Altının ons fiyatındaki yükselişin devamı durumunda gram altın fiyatlarının yukarı yönlü hareketini sürdürmesi beklenebilir.

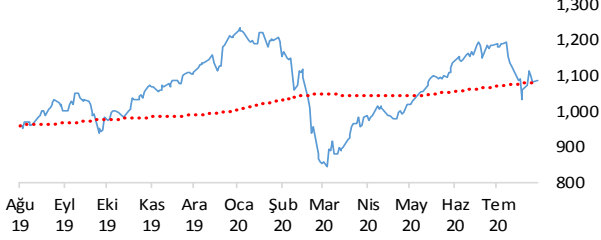
BRENT... Global risk iştahının zayıflaması ve petrol talebine yönelik beklentilerin negatife dönmesiyle Brent petrolün varil fiyatı yatay seyrine devam etmektedir ancak olası pandeminin etkisi ve ikinci dalga endişesi Brent petrolün aşağı yönlü ivmesini hızlandırabilir. OPEC bu ay üretim kesintilerini gözden geçirme toplantısı gerçekleştirecek. Toplantı öncesi Brent petrolün varil fiyatı hafif yukarı yönlü seyretse de mevcut ikinci dalganın olabileceği endişesi ile aşağı yönlü baskılanma görebiliriz.

S&P500... Dün beklenen verilerin iyi gelmesi ile beraber endeks pandemi kaynaklı kayıplarını telaffi etti. Perşembe günü makro veri olarak işsizlik başvuruları ve Ağustos ayı Philadelphia Fed imalat endeksi verileri beklenmektedir.

Teknik Analiz

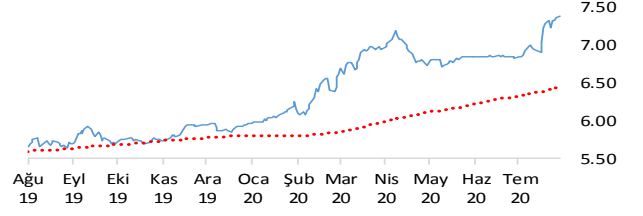
BIST

BIST100 endeksi günü 0.22% değer kazancı ile tamamladı. Teknik olarak BIST100 endeksi orta vadeli düşüş trendi ve kısa vadeli düşüş trendi devam etmektedir. Bununla beraber BIST100 endeksinde kısa vadeli direnç seviyeleri 1,100 ve 1,120'de, destek seviyeleri ise 1,070 ve 1,060'de bulunmaktadır.



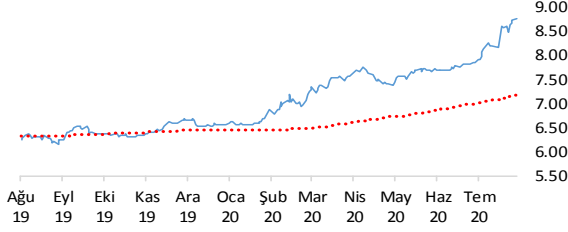
USDTRY

Dolar, Türk Lirası karşısında günü 0.16% değer kazancı ile tamamladı. Teknik olarak Dolar, Türk Lirası karşısında orta vadeli yükseliş trendi ve kısa vadeli yükseliş trendi devam etmektedir. Bununla beraber USDTRY paritesinde kısa vadeli direnç seviyeleri 7.3900 ve 7.4600'de, destek seviyeleri ise 7.3200 ve 7.2500'de bulunmaktadır.



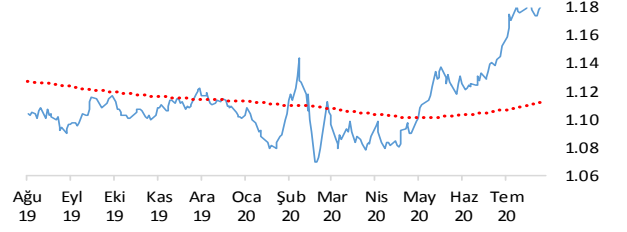
EURTRY

Euro, Türk Lirası karşısında günü 0.41% değer kazancı ile tamamladı. Teknik olarak Euro, Türk Lirası karşısında orta vadeli yükseliş trendi ve kısa vadeli yükseliş trendi devam etmektedir. Bununla beraber EURTRY paritesinde kısa vadeli direnç seviyeleri 8.8100 ve 8.9100'de, destek seviyeleri ise 8.7200 ve 8.6300'de bulunmaktadır.



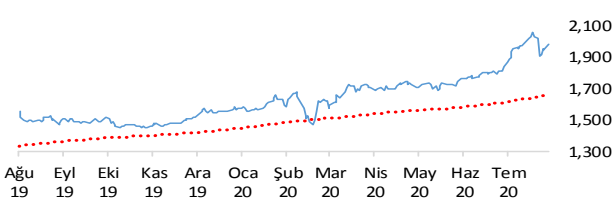
EURUSD

Euro, Dolar karşısında günü 0.25% değer kazancı ile tamamladı. Teknik olarak Euro, Dolar karşısında orta vadeli yükseliş trendi ve kısa vadeli yükseliş trendi devam etmektedir. Bununla beraber EURUSD paritesinde kısa vadeli direnç seviyeleri 1.1890 ve 1.1940'de, destek seviyeleri ise 1.1830 ve 1.1780'de bulunmaktadır.



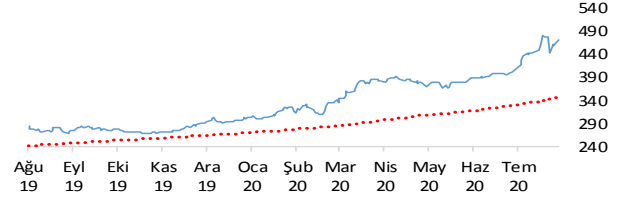
XAUUSD

Altının ons cinsi, günü 2.09% değer kazancı ile tamamladı. Teknik olarak Altının ons cinsi, orta vadeli yükseliş trendi sürmekle birlikte kısa vadeli 1960.81'deki önemli direncini yukarı yönlü kırdı. Bununla beraber Ons altında kısa vadeli direnç seviyeleri 2,020.00 ve 2,056.00'de, destek seviyeleri ise 1,985.00 ve 1,951.00'de bulunmaktadır.



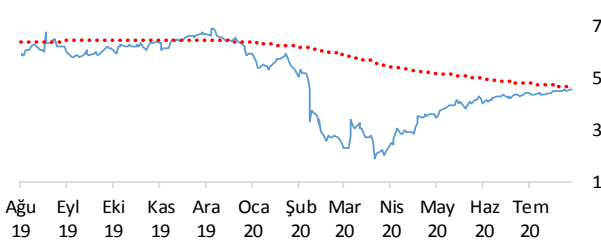
GLDGR

Altın gram cinsi, günü 2.35% değer kazancı ile tamamladı. Teknik olarak Altın gram cinsi, orta vadeli yükseliş trendi sürmekle birlikte kısa vadeli 461.82'deki önemli direncini yukarı yönlü kırdı. Bununla beraber Gram altında kısa vadeli direnç seviyeleri 480.00 ve 491.00'de, destek seviyeleri ise 469.00 ve 459.00'de bulunmaktadır.



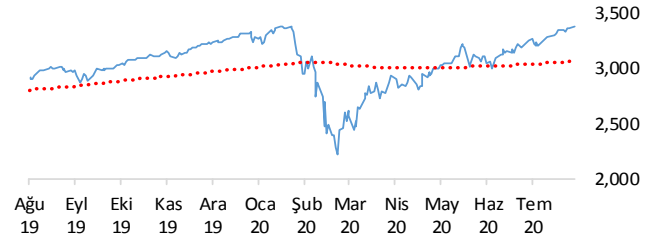
BRENT

Brent Petrol günü 0.87% değer kazancı ile tamamladı. Teknik olarak Brent Petrol orta vadeli yükseliş trendi ve kısa vadeli yükseliş trendi içinde bulunmaktadır. Bununla beraber Brent tipi petrolde kısa vadeli direnç seviyeleri 45.70 ve 46.20'de, destek seviyeleri ise 45.20 ve 44.80'de bulunmaktadır.



S&P 500

S&P500 endeksi günü 0.54% değer kazancı ile tamamladı. Teknik olarak S&P500 endeksi orta vadeli yükseliş trendi ve kısa vadeli yükseliş trendi içinde bulunmaktadır. Bununla beraber S&P500 endeksinde kısa vadeli direnç seviyeleri 3,400.00 ve 3,423.00'de, destek seviyeleri ise 3,378.00 ve 2,760.00'de bulunmaktadır.



İstatistikler

Global Makro Veriler	Politika Faizi	Enflasyon	Büyüme
ABD	0.25%	0.60%	0.30%
AB	0.00%	0.30%	-3.10%
Japonya	-0.10%	0.10%	-1.70%
Türkiye	8.25%	12.62%	4.50%
Güney Afrika	0.16%	-0.80%	-12.60%
Brezilya	2.25%	2.13%	-0.30%
Rusya	4.50%	3.20%	1.60%
Meksika	5.00%	3.33%	-1.40%
Endonezya	4.25%	1.96%	2.97%
Hindistan	0.00%	0.10%	-5.00%

Pariteler	Günlük	Aylık	Yıllık
EURUSD	0.2%	4.0%	7.2%
USDTRY	0.1%	7.7%	32.4%
EURTRY	0.2%	12.1%	41.9%
USDJPY	-0.4%	-1.4%	-0.7%
GBPUSD	0.3%	4.5%	8.1%
USDZAR	-0.1%	4.8%	14.3%
USDRUB	-0.2%	2.3%	10.5%
USDBRL	0.0%	2.3%	37.5%
USDIDR	-0.1%	0.3%	4.4%
USDMXN	-0.1%	-1.7%	12.7%
USDINR	0.1%	-0.1%	5.2%
USDARS	0.0%	2.3%	33.4%
USDCNY	0.0%	-0.9%	-1.6%
USDKRW	0.1%	-1.5%	-1.9%

Emtia - Uluslararası Piyasalar	Günlük	Aylık	Yıllık
Brent Petrol	-0.2%	5.5%	-22.3%
Altın Ons	0.6%	10.4%	32.1%
Doğalgaz	-0.7%	39.3%	11.4%
Gümüş	1.8%	44.6%	63.5%
Alüminyum	0.2%	7.2%	-1.0%
Buğday	0.0%	-1.6%	10.2%
Şeker	-0.2%	11.4%	12.3%
Kakao	-1.2%	12.3%	10.9%
Kahve	0.5%	14.4%	21.5%
Pamuk	0.5%	2.7%	5.8%

Yaklaşan Merkez Bankası Toplantı Tarihleri	Tarih
Türkiye Cumhuriyet Merkez Bankası (TCMB)	20 Ağustos
Kanada Merkez Bankası (BOC)	9 Eylül
Avrupa Merkez Bankası (ECB)	10 Eylül
ABD Merkez Bankası (FED)	16 Eylül
Japonya Merkez Bankası (BOJ)	17 Eylül
İsviçre Merkez Bankası (SNB)	24 Eylül

BIST Piyasa Verileri	TL	USD
BIST100 Endeksi	1,086	148
Piyasa Değeri	1,353,034	184,225
Halka Açık Piyasa Değeri	308,044	41,942
Günlük İşlem Hacmi	19,179	2,611
Ortalama İşlem Hacmi	27,179	3,879
Yabancı Payı		53%

Borsa Performansları	Günlük	Aylık	Yıllık
BIST 100	0.2%	-8.6%	13.5%
ABD - S&P 500	0.3%	4.9%	17.1%
Almanya - DAX	0.2%	0.0%	11.7%
Gelişen Ülkeler	0.6%	4.3%	13.4%
Çin - Shanghai Composite	0.3%	7.3%	22.1%
Japonya - Nikkei	-0.1%	1.7%	13.0%
Meksika - Windex	0.9%	8.2%	-0.3%
Brezilya - Wibra	-1.8%	-3.6%	-1.4%
Rusya - Micex	-1.4%	0.0%	-2.0%
G.Afrika - Wiza	0.0%	-0.7%	1.0%
G.Kore Kospi	-1.4%	7.9%	23.2%
Hong Kong - Hang Seng	-0.1%	-0.6%	-1.6%
Hindistan - Sensex	0.5%	3.3%	2.4%
Endonezya - Jakarta	1.3%	4.7%	-15.5%

BIST - Artan	Fiyat	Değişim
PETKM	3.84	6.4%
GSDHO	2.42	5.2%
BRSAN	12.70	5.0%
KARTN	644.00	4.6%
KRDMD	2.85	4.4%

BIST - Azalanlar	Fiyat	Değişim
DEVA	20.90	-7.9%
KARSN	2.86	-5.6%
AKSA	6.99	-5.0%
ODAS	2.27	-4.6%
HEKTS	11.82	-4.5%

BIST - İşlem Hacmi	Fiyat	TL mn
GARAN	6.96	1,120
ASELS	17.84	792
KRDMD	2.85	772
EKGYO	1.93	743
TUPRS	80.70	700

Aşağıdaki tabloda, BIST 100, BIST100 dışı ve İkili İşlem başlığı altında hisselerin fiyat hareketleri bazında orta vadeli trend durumları sayısal analiz sonuçlarına göre belirtilmiştir. Destek ve direnç seviyeleri hisselerin volatiliteleri dikkate alınarak istatistiksel metotlara göre belirlenmiştir. BIST100 ve BIST100 dışı hisseler, Borsa İstanbul piyasa yapılanması bazında "Yıldız Pazar 1-2" ve "Ana Pazar 1" den oluşmaktadır. Bir hisse senedinin veya ikili işlemin yükseliş ve düşüşe başlayanlar listesinde yer alması orta vadeli yeni bir trend başlangıcı olarak değerlendirilebilir.

Endeks	Son Durum	Destek 2	Destek 1	Kapanış	Direnç 1	Direnç 2
BIST 100	Düşüş trendi devam	1,064	1,092	1,092	1,119	1,146
BIST 30 VIOP		1,208	1,239	1,240	1,270	1,301

ORTA VADELİ TREND											
Endeks 100 Yükseliş Başlayanlar						Endeks 100 Düşüş Başlayanlar					
	Destek 2	Destek 1	Kapanış	Direnç 1	Direnç 2		Destek 2	Destek 1	Kapanış	Direnç 1	Direnç 2
						KARSN	2.77	2.86	2.90	2.96	3.05
						TTRAK	91.97	94.25	94.30	96.53	98.81
Endeks 100 Dışı Yükseliş Başlayanlar						Endeks 100 Dışı Düşüş Başlayanlar					
	Destek 2	Destek 1	Kapanış	Direnç 1	Direnç 2		Destek 2	Destek 1	Kapanış	Direnç 1	Direnç 2
AYEN	5.67	5.83	5.98	5.99	6.16	ADEL	15.27	15.77	16.14	16.28	16.78
BAKAB	9.18	9.47	9.61	9.75	10.04	ATEKS	14.22	14.75	14.87	15.29	15.82
GSDDE	4.09	4.25	4.38	4.41	4.57	GOLTS	18.60	19.29	19.85	19.98	20.66
KRDMB	3.32	3.45	3.47	3.57	3.70	HURGZ	1.42	1.48	1.54	1.55	1.61
MAKTK	2.33	2.44	2.53	2.55	2.66						
RAYSG	6.21	6.44	6.56	6.67	6.90						
YGGYO	11.77	11.94	12.07	12.10	12.27						
İkili İşlem Yükseliş Başlayanlar						İkili İşlem Düşüş Başlayanlar					
	Destek 2	Destek 1	Kapanış	Direnç 1	Direnç 2		Destek 2	Destek 1	Kapanış	Direnç 1	Direnç 2
Birinci Hisse VIOP'ta Al - İkinci Hisse VIOP'ta Sat						Birinci Hisse VIOP'ta Sat - İkinci Hisse VIOP'ta Al					
ISCTR-TSKB	4.3140	4.3912	4.4685	4.5457	4.6230						

Endeks 50 Trend Takibi	Trend	Destek 2	Destek 1	Kapanış	Direnç 1	Direnç 2
BIST 100	Düşüş trendi devam etmekte	1064.25	1091.54	1092.46	1118.82	1146.11
AEFES	Yükseliş Devam Ediyor	18.73	19.24	19.53	19.76	20.27
AGHOL	Düşüş Devam Ediyor	15.78	16.24	16.69	16.69	17.15
AKBNK	Düşüş Devam Ediyor	4.83	5.00	5.05	5.17	5.34
ALARK	Düşüş Devam Ediyor	4.57	4.74	4.83	4.90	5.07
ANACM	Düşüş Devam Ediyor	4.93	5.10	5.12	5.28	5.45
ARCLK	Yükseliş Devam Ediyor	21.18	21.94	22.04	22.70	23.46
ASELS	Yükseliş Devam Ediyor	16.98	17.63	17.70	18.27	18.92
BIMAS	Düşüş Devam Ediyor	65.22	66.69	66.70	68.16	69.63
CCOLA	Yükseliş Devam Ediyor	43.45	44.49	45.00	45.53	46.56
DOHOL	Düşüş Devam Ediyor	1.96	2.04	2.05	2.12	2.20
EKGYO	Düşüş Devam Ediyor	1.87	1.92	1.94	1.96	2.00
ENJSA	Yükseliş Devam Ediyor	8.28	8.44	8.59	8.60	8.76
ENKAI	Yükseliş Devam Ediyor	6.28	6.52	6.58	6.76	7.00
EREGL	Yükseliş Devam Ediyor	8.24	8.53	8.57	8.83	9.13
FROTO	Yükseliş Devam Ediyor	84.68	87.79	88.70	90.90	94.01
GARAN	Düşüş Devam Ediyor	6.72	6.97	7.13	7.23	7.48
HALKB	Düşüş Devam Ediyor	4.95	5.09	5.09	5.22	5.36
HEKTS	Düşüş Devam Ediyor	11.06	11.51	11.81	11.96	12.41
IPEKE	Düşüş Devam Ediyor	10.43	10.89	11.23	11.35	11.80
ISCTR	Düşüş Devam Ediyor	4.73	4.91	4.96	5.09	5.27
ISFIN	Düşüş Devam Ediyor	3.40	3.52	3.62	3.64	3.76
KCHOL	Düşüş Devam Ediyor	14.53	15.04	15.19	15.55	16.05
KORDS	Düşüş Devam Ediyor	10.37	10.74	10.94	11.11	11.48
KOZAA	Düşüş Devam Ediyor	12.21	12.69	13.16	13.17	13.64
KOZAL	Düşüş Devam Ediyor	76.89	79.33	81.60	81.77	84.21
KRDMD	Düşüş Devam Ediyor	2.73	2.84	2.87	2.94	3.05
MGROS	Düşüş Devam Ediyor	36.74	37.96	38.54	39.19	40.41
PETKM	Düşüş Devam Ediyor	3.63	3.77	3.85	3.91	4.05
PGSUS	Düşüş Devam Ediyor	44.61	45.97	46.88	47.34	48.70
SAHOL	Düşüş Devam Ediyor	7.76	8.00	8.01	8.23	8.47
SASA	Yükseliş Devam Ediyor	12.79	13.22	13.49	13.66	14.09
SISE	Düşüş Devam Ediyor	5.56	5.77	5.94	5.99	6.20
SKBNK	Düşüş Devam Ediyor	1.42	1.47	1.49	1.52	1.57
SODA	Düşüş Devam Ediyor	6.55	6.71	6.72	6.87	7.03
TAVHL	Düşüş Devam Ediyor	16.00	16.42	16.67	16.85	17.28
TCELL	Düşüş Devam Ediyor	14.16	14.55	14.87	14.95	15.35
THYAO	Düşüş Devam Ediyor	10.21	10.65	11.07	11.09	11.53
TKFEN	Düşüş Devam Ediyor	13.66	14.01	14.26	14.37	14.72
TOASO	Düşüş Devam Ediyor	20.08	20.86	21.16	21.63	22.40
TRKCM	Düşüş Devam Ediyor	3.64	3.76	3.87	3.88	4.00
TSKB	Düşüş Devam Ediyor	1.06	1.10	1.11	1.14	1.18
TTKOM	Düşüş Devam Ediyor	6.72	6.87	6.92	7.01	7.15
TTRAK	Yeni Düşüş Başladı	91.97	94.25	94.30	96.53	98.81
TUPRS	Düşüş Devam Ediyor	76.46	79.34	79.85	82.22	85.10
ULKER	Düşüş Devam Ediyor	21.22	21.89	22.32	22.56	23.23
VAKBN	Düşüş Devam Ediyor	3.99	4.10	4.20	4.21	4.32
VESTL	Düşüş Devam Ediyor	14.80	15.42	15.89	16.04	16.66
YATAS	Düşüş Devam Ediyor	7.20	7.48	7.62	7.75	8.03
YKBNK	Düşüş Devam Ediyor	2.03	2.11	2.13	2.19	2.27
ZOREN	Düşüş Devam Ediyor	2.34	2.41	2.41	2.48	2.55



Genel Müdürlük

Levent Mah. Levent Cad. No: 45 P.K. 34330 Beşiktaş / İSTANBUL

+90 212 370 22 22

www.alanyatirim.com.tr

Ankara İrtibat Bürosu

Anafartalar C. Papatya S. No: 2/6-8 Ulus / ANKARA

+90 312 312 69 80

İzmir İrtibat Bürosu

Akdeniz M. Cumhuriyet Bulvarı Çırpıcı İş Merkezi No: 77/402 Konak / İZMİR

+90 232 445 64 66

arastirma@alanyatirim.com.tr

Yasal Uyarı: Bu dokümanda yer alan her türlü bilgi, değerlendirme ve yorum güvenilir olduğu düşünülen Alan Yatırım A.Ş. tarafından burada sunulan bilgilerin doğruluğu ve bütünlüğü konusunda makul özen gösterilmiş olmakla beraber, olabilecek hatalar ve eksikliklerden sorumlu değildir. Burada yer alan fiyatlar, veriler ve bilgilerin tam ve doğru olduğu garanti edilemez, içerik haber verilmeksizin değiştirilebilir. Burada yer alan yorum ve tavsiyeler, yorum ve tavsiyede bulunanların kişisel görüşlerine dayanmaktadır. Herhangi bir yatırım aracının alım – satım önerisi ya da getiri vaadi olarak yorumlanmamalıdır. Bu belgede yer alan yatırımla ilgili bilgiler, yorumlar ve tavsiyeler yatırım danışmanlığı kapsamında değildir. Yatırım danışmanlığı hizmeti, yetkili kuruluşlar tarafından kişilerin risk ve getiri tercihleri dikkate alınarak kişiye özel sunulmaktadır. Burada yer alan yorum ve tavsiyeler ise genel niteliktedir. Burada yer alan görüşler, yatırımcının mali durumuna veya risk ve getiri tercihlerine uygun olmayabilir. Bu nedenle, sadece burada yer alan bilgilere dayanarak yatırım kararı verilmesi beklentilere uygun sonuçlar doğurmayabilir. Burada yer alan bilgi, değerlendirme, yorum ve istatistiki şekil ve değerlendirmelerin kullanımı sonucunda ortaya çıkacak doğrudan ve / veya dolaylı zararlardan Alan Yatırım A.Ş. sorumlu olmayacaktır. Tüm hakları saklıdır.