

BIST 100 1.81%	USDTRY -0.47%	EURTRY -0.40%	EURUSD 0.14%	XAUUSD 1.47%	GLDGR 0.77%	BRENT -1.32%	S&P 500 -0.73%
99,806 ▲	5.6847 ▼	6.3819 ▼	1.1226 ▲	1,426.50 ▲	260.16 ▲	63.67 ▼	2,985 ▼

**PİYASA GÜNDEMİ**

- ABD-Çin Ticaret Gerilimi
- Türkiye - ABD F-35/S400 Gerilimi
- ABD-İran İlişkileri
- Brexit Süreci

**EKONOMİK TAKVİM**

- 11.30 GBP Perakende Satışlar (Haziran)
- 15.30 ABD İşsizlik Hakların Yararlanma Başvuruları
- 15.30 Philadelphia FED İmalat Endeksi (Temmuz)

**PİYASALARIN YÖNÜ**

BIST100...Yaptırım Endişelerinin Azalması TL Varlıkları Pozitif Etkiledi... Dün yurt içi ve yurt dışı piyasalar veri akışı açısından oldukça sakindi. Akşam saatlerinde ise beklenildiği şekilde Pentagon'dan Türkiye'nin F-35 programından çıkarıldığı haberi geldi. Gün içerisinde ABD başkanı Trump'ın S400 konusunda Türkiye tarafını sorumlu tutan bir üslup benimsememesi TL varlıkların pozitif ayrışmasında belirleyici oldu. Önümüzdeki günlerde, Trump'a rağmen S400 konusunda senatodan gelebilecek yaptırım kararı piyasalardaki iyimser havayı negatif yönde etkileme potansiyeli bulunuyor. Bundan sonraki süreçte S400 konusunda senatonun izleyeceği tutum piyasalar tarafından takip edilecek. Düne ait bir diğer önemli gelişme ise FED'in yayınladığı Bej Kitaptı. Haziran ayı raporunda istihdamın bir önceki raporlama dönemine göre bir miktar zayıfladığı, enflasyonun ise bir miktar daha düşük olduğu belirtildi. AB kanadında ise Türkiye'ye yönelik olarak aday ülke mali yardımlarının kesilmesi ve kapsamlı havacılık müzakerelerinin askıya alınması gibi konularda yaptırım kararının etkileri piyasalarda negatif fiyatlanmadı. Türkiye'nin güvenlik ve göç gibi kritik konularda stratejik bir ortak olması nedeniyle ekonomik yaptırımların gelmeyeceği beklentileri negatif fiyatlamaları engelleyen en önemli faktörlerden birisiydi. ABD-Çin ticaret savaşı cephesinde Trump'ın "Eğer istersem Çin'e vergileri yükseltebilirim" şeklinde ifadesi piyasalarda tansiyonu bir miktar yükseltti. Öte yandan TCMB'nin haftaya yapacağı kritik toplantı öncesinde, yeni başkan Murat Uysal'ın reel faize işaret etmesi, faiz indirimi beklentilerini kuvvetlendirmişti. Faiz indirimine yönelik beklentiler piyasalarda pozitif fiyatlamalara destek sağlayabilir. BIST100 endeksi dün günü %1.81 yükselişle 99,806 seviyesinden kapatırken, yeni işlem gününde ABD-Türkiye ve AB hattındaki gelişmeler piyasaların odağında yer almaya devam edecek.

USDTRY... TL Varlıklar Düşen Risk Algısına Paralel Olarak Güçlenme Eğiliminde... Olumlu haber akışları TL'nin dolar karşısında değer kazanmasına destek sağlarken, S400 konusunda senatonun Trump'tan farklı bir tavır benimsemesi bu olumlu havayı tersine çevirebilecek nitelikte bir gelişme olarak karşımıza çıkmaya devam ediyor. Yeni işlem gününde yoğun bir ekonomik veri akışı olmayacakken, USDTRY kuru sabah saatlerinde 5.68 seviyelerinde işlem görüyor.

EURTRY...TL Varlıklardaki Pozitif Fiyatlamalar, Kurda Gerilemeye Neden Oldu... TL varlıklar gelen haber akışlarının ekseninde değerlenmeye devam ediyor. Doğu Akdeniz sondaj gerilimiyle alakalı olarak AB'nin Türkiye'ye yönelik yaptırımlarının ekonomik maddeleri içermemesi olumlu bir şekilde fiyatlanırken, küresel çapta Merkez Bankalarının faiz indirimine doğru gitmesi artan risk iştahına paralel olarak TL varlıkları cazip hale getirmeye devam ediyor. EURTRY kuru sabah saatlerinde 6.39 seviyelerinde işlem görüyor.

EURUSD...1.12 Seviyesinin Üzerinde Seyretmekte... Euro bölgesi Haziran ayı enflasyon oranında yıllık bazda %1.2 olan beklentinin üzerinde %1.3 artış sağlanırken, çekirdek enflasyon beklentilere paralel olarak %1.1 açıklandı. ABD'de ise konut sektörü verilerinde beklentilerden fazla düşüş gerçekleşti. Açıklanan makro verilerin etkileri sınırlı olup, paritenin 1.12 destek seviyesinin üzerinde bant hareketine devam ettiğini görmekteyiz. Sabah saatleri itibarıyla Dolar endeksinde bir miktar geri çekilme gözlemlenirken, FED faiz indirimi beklentilerinde önemli bir değişiklik bulunmamakla birlikte 25 baz puanı indirim yapılabileceği beklentileri ağırlık kazanmakta.

XAUUSD... Ticaret Endişeleriyle Yükseldi... ABD-Çin ticaret müzakerelerine yönelik endişelerle Asya seansında yükselen Ons Altın güvenli varlık talebinin artmasıyla kısa vadeli bant hareketini yukarı yönlü kırdığını görmekteyiz. Dolar endeksindeki bir miktar geri çekilme ile birlikte değerli maden 1400 seviyesi üzerinde kalıcılık sağladığı sürece yükseliş eğiliminin öne çıkabileceğini düşünmekteyiz.

GLDGR... Kurdaki Yatay Seyir Gram Altını Baskılamakta... TL varlıklarındaki pozitif fiyatlamalarla Dolar'daki güçlenmeye rağmen kurun yatay seyri gram altın üzerinde baskı oluşturmaya devam etmekte.

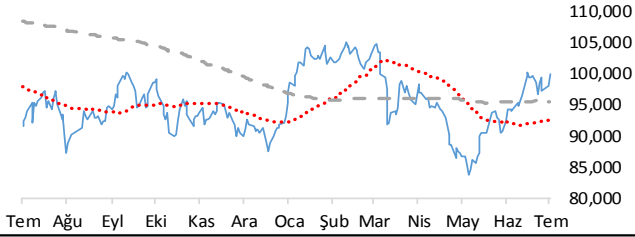
BRENT... Ticaret Müzakerelerine Yönelik Endişeler Düşüş Eğilimini Sınırladı... ABD'nin İran ile anlaşmaya hazır olduğuna yönelik açıklamalarla düşen Brent petrolün, ABD-Çin arasındaki ticaret endişelerinin yeniden gündeme gelmesiyle düşüş eğilimi sınırlanmakta.

S&P500...Ticaret Savaşları Yeniden Gündemde...Küresel piyasalarda, merkez bankalarının faiz indirimi beklentileriyle artan risk iştahı bir miktar zayıflarken, ABD-Çin ticaret müzakerelerine yönelik belirsizlik ortamının devam etmesi endeks üzerinde baskı oluşturmakta.

Teknik Analiz

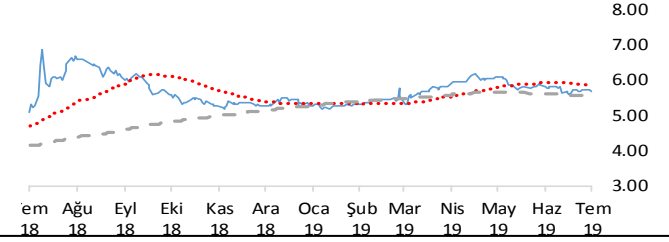
BIST

BIST100 endeksi günü 1.81% değer kazancı ile tamamladı. Teknik olarak BIST100 endeksi orta vadeli yükseliş trendi sürmekle birlikte kısa vadeli 98089.06'deki önemli direncini yukarı yönlü kırdı. Bununla beraber BIST100 endeksinde kısa vadeli direnç seviyeleri 100,600 ve 101,900'de, destek seviyeleri ise 99,300 ve 98,700'de bulunmaktadır.



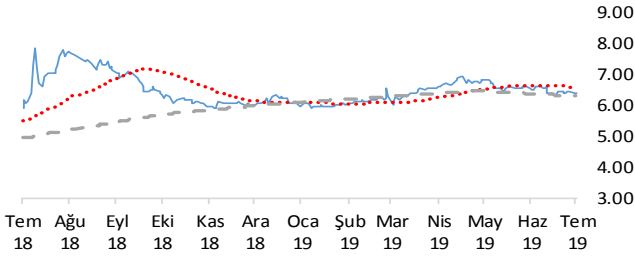
USDTRY

Türk Lirası, Dolar karşısında günü 0.47% değer kaybı ile tamamladı. Teknik olarak Türk Lirası, Dolar karşısında orta vadeli düşüş trendi sürmekle birlikte kısa vadeli 5.7063'deki önemli desteğini aşağı yönlü kırdı. Bununla beraber USDTRY paritesinde kısa vadeli direnç seviyeleri 5.7000 ve 5.7500'de, destek seviyeleri ise 5.6500 ve 5.6000'de bulunmaktadır.



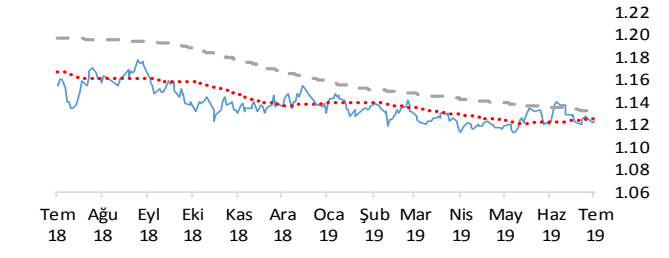
EURTRY

Türk Lirası, Euro karşısında günü 0.40% değer kaybı ile tamamladı. Teknik olarak Türk Lirası, Euro karşısında orta vadeli düşüş trendi ve kısa vadeli düşüş trendi devam etmektedir. Bununla beraber EURTRY paritesinde kısa vadeli direnç seviyeleri 6.4200 ve 6.4800'de, destek seviyeleri ise 6.3500 ve 6.2900'de bulunmaktadır.



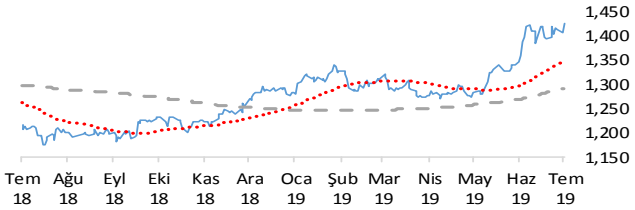
EURUSD

Dolar, Euro karşısında günü 0.14% değer kazancı ile tamamladı. Teknik olarak Dolar, Euro karşısında orta vadeli düşüş trendi ve kısa vadeli düşüş trendi devam etmektedir. Bununla beraber EURUSD paritesinde kısa vadeli direnç seviyeleri 1.1250 ve 1.1290'de, destek seviyeleri ise 1.1210 ve 1.1170'de bulunmaktadır.



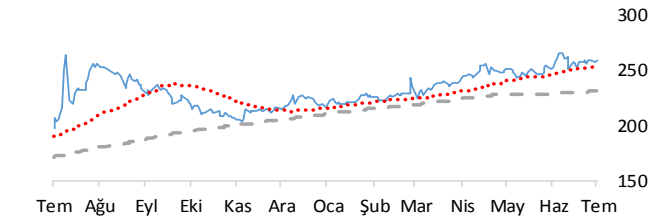
XAUUSD

Altının ons cinsi, günü 1.47% değer kazancı ile tamamladı. Teknik olarak Altının ons cinsi, orta vadeli yükseliş trendi ve kısa vadeli yükseliş trendi içinde bulunmaktadır. Bununla beraber Ons altında kısa vadeli direnç seviyeleri 1,428.00 ve 1,444.00'de, destek seviyeleri ise 1,412.00 ve 1,396.00'de bulunmaktadır.



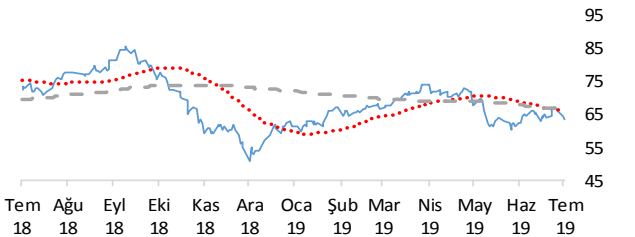
GLDGR

Altın gram cinsi, günü 0.77% değer kazancı ile tamamladı. Teknik olarak Altın gram cinsi, orta vadeli 258.19'deki önemli desteğini aşağı yönlü kırarken kısa vadeli 258.39'deki önemli direncini yukarı yönlü kırdı. Bununla beraber Gram altında kısa vadeli direnç seviyeleri 263.00 ve 266.00'de, destek seviyeleri ise 259.00 ve 255.00'de bulunmaktadır.



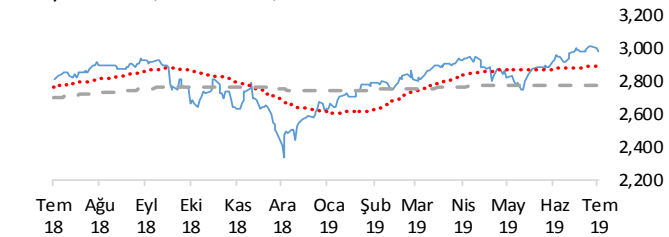
BRENT

Brent Petrol günü 1.32% değer kaybı ile tamamladı. Teknik olarak Brent Petrol orta vadeli düşüş trendi ve kısa vadeli düşüş trendi içinde bulunmaktadır. Bununla beraber Brent tipi petrolde kısa vadeli direnç seviyeleri 63.90 ve 65.10'de, destek seviyeleri ise 62.70 ve 61.50'de bulunmaktadır.



S&P 500

S&P500 endeksi günü 0.73% değer kaybı ile tamamladı. Teknik olarak S&P500 endeksi orta vadeli yükseliş trendi, kısa vadeli düşüş trendi içinde bulunmaktadır. Bununla beraber S&P500 endeksinde kısa vadeli direnç seviyeleri 2,993.00 ve 3,008.00'de, destek seviyeleri ise 2,978.00 ve 2,760.00'de bulunmaktadır.



İstatistikler

Global Makro Veriler	Politika Faizi	Enflasyon	Büyüme	BIST Piyasa Verileri	TL	USD	
ABD	2.50%	1.80%	3.20%	BIST100 Endeksi	99,806	17,502	
AB	0.00%	1.20%	1.20%	Piyasa Değeri	664,744	116,567	
Japonya	-0.10%	0.90%	0.90%	Halka Açık Piyasa Değeri	228,998	40,156	
Türkiye	25.50%	-19.67%	-3.00%	Günlük İşlem Hacmi	7,207	1,264	
Güney Afrika	6.75%	4.50%	0.00%	Ortalama İşlem Hacmi	6,924	1,208	
Brezilya	6.50%	4.66%	0.50%	Yabancı Payı		65%	
Rusya	7.50%	5.10%	0.50%				
Meksika	8.25%	4.28%	1.20%				
Endonezya	6.00%	3.32%	5.07%				
Hindistan	5.75%	3.05%	5.80%				
Pariteler	Günlük	Aylık	Yıllık	Borsa Performansları	Günlük	Aylık	Yıllık
EURUSD	0.1%	0.2%	-3.6%	BIST 100	0.0%	8.2%	8.9%
USDTRY	0.0%	-3.2%	18.3%	ABD - S&P 500	-0.7%	3.3%	6.2%
EURTRY	0.3%	-2.9%	14.1%	Almanya - DAX	-0.7%	2.1%	-2.5%
USDJPY	-0.3%	-0.8%	-4.6%	Gelişen Ülkeler	-0.5%	4.3%	-1.5%
GBPUSD	0.1%	-0.8%	-5.2%	Çin - Shanghai Composite	-0.6%	0.9%	4.1%
USDZAR	-0.2%	-5.6%	5.5%	Japonya - Nikkei	-2.0%	-0.4%	-7.3%
USD RUB	0.0%	-2.2%	0.4%	Meksika - Windex	-0.9%	-0.8%	-12.5%
USDBRL	-0.1%	-3.2%	-2.1%	Brezilya - Bovespa	0.1%	6.4%	32.9%
USDIDR	-0.1%	-2.8%	-2.9%	Rusya - Micex	-1.6%	-0.8%	17.4%
USDMXN	0.0%	-0.6%	0.9%	G.Afrika - Windex	-1.4%	-1.1%	0.6%
USDINR	0.1%	-1.4%	0.6%	G.Kore Kospi	-0.4%	-1.2%	-10.1%
USDARS	0.0%	-3.4%	54.4%	Hong Kong - Hang Seng	-0.6%	4.4%	0.9%
USDCNY	0.1%	-0.7%	2.6%	Hindistan - Sensex	-0.3%	0.4%	7.1%
USDKRW	-0.2%	-0.7%	4.7%	Endonezya - Jakarta	0.0%	3.3%	9.1%
Emtia - Uluslararası Piyasalar	Günlük	Aylık	Yıllık	BIST - Artan	Fiyat	Değişim	
Brent Petrol	0.3%	4.4%	-10.8%	ASELS	17.98	5.5%	
Altın Ons	-0.3%	6.2%	15.8%	GARAN	9.53	4.7%	
Doğalgaz	0.4%	-3.7%	-16.6%	KOZAA	6.48	4.7%	
Gümüş	0.5%	8.1%	3.0%	TKFEN	25.84	4.1%	
Alüminyum	0.2%	5.7%	-13.1%	YKBNK	2.62	4.0%	
Buğday	-0.5%	-7.3%	1.1%				
Şeker	-1.6%	-8.1%	6.0%	BIST - Azalanlar	Fiyat	Değişim	
Kakao	-0.4%	-2.4%	1.0%	DOHOL	1.20	-2.4%	
Kahve	1.8%	9.4%	-1.7%	TAVHL	24.96	-0.6%	
Pamuk	0.0%	-5.9%	-29.2%	SAHOL	9.09	-0.6%	
				TCELL	13.28	-0.2%	
				PGSUS	47.92	-0.2%	
Yaklaşan Merkez Bankası Toplantı Tarihleri	Tarih			BIST - İşlem Hacmi	Fiyat	TL mn	
Federal Rezerv (FED)	24 Temmuz			GARAN	9.53	2,047	
Türkiye Cumhuriyet Merkez Bankası (TCMB)	25 Temmuz			THYAO	12.74	1,014	
Avrupa Merkez Bankası (ECB)	25 Temmuz			HALKB	6.15	433	
Rusya Federasyonu Merkez Bankası (CBR)	26 Temmuz			AKBNK	7.39	412	
Japonya Merkez Bankası (BOJ)	30 Temmuz			ASELS	17.98	327	
Brezilya Merkez Bankası (BCB)	31 Temmuz						

Aşağıdaki tabloda, BIST 100 hisselerinin fiyat hareketleri bazında orta vadeli trend durumları sayısal analiz sonuçlarına göre belirtilmiştir. Orta vade tanımı genel olarak ortalama 1 ay vadeyi kapsamaktadır. Destek ve direnç seviyeleri hisselerin volatiliteleri dikkate alınarak **istatistiksel metotlara** göre belirlenmiştir. Fiyat hareketlerine dayalı işlemlerde mümkün olduğunca tablonun sol tarafındaki yükseliş trendinde bulunan hisselerin seçilmesi daha rasyonel tercih olacaktır.

Endeks	Son Durum	Destek 2	Destek 1	Kapanış	Direnç 1	Direnç 2
BIST 100	Yükseliş trendi devam etmekte	96,191	98,682	99,806	101,173	103,665
BIST 30 VIOP		124,300	127,500	128,925	130,700	133,900

ORTA VADELİ TREND											
Endeks 100 Yükselişe Başlayanlar						Endeks 100 Düşüşe Başlayanlar					
	Destek 2	Destek 1	Kapanış	Direnç 1	Direnç 2		Destek 2	Destek 1	Kapanış	Direnç 1	Direnç 2
ALARK	3.02	3.13	3.22	3.23	3.34	AEFES	18.77	19.29	19.63	19.80	20.32
ANACM	2.72	2.81	2.88	2.91	3.01						
BJKAS	1.39	1.47	1.48	1.54	1.61						
GUBRF	2.62	2.73	2.75	2.83	2.94						
PETKM	3.79	3.93	4.03	4.08	4.23						
SKBNK	0.93	0.96	0.97	1.00	1.03						
Endeks 100 Dışı Yükselişe Başlayanlar						Endeks 100 Dışı Düşüşe Başlayanlar					
	Destek 2	Destek 1	Kapanış	Direnç 1	Direnç 2		Destek 2	Destek 1	Kapanış	Direnç 1	Direnç 2
DYOBY	3.44	3.55				MNDRS	0.76	0.78			
FONET	4.08	4.20				TEKTU	0.85	0.88			
KFEIN	7.93	8.12				TKNSA	2.48	2.53			
Endeks 100 Yükselişe Devam Edenler						Endeks 100 Düşüşe Devam Edenler					
	Destek 2	Destek 1	Kapanış	Direnç 1	Direnç 2		Destek 2	Destek 1	Kapanış	Direnç 1	Direnç 2
AFYON	3.70	4.00	4.15	4.30	4.59	AKSA	8.44	8.73	8.75	9.02	9.30
AKBNK	7.08	7.33	7.39	7.58	7.83	ALGYO	38.96	40.15	41.26	41.34	42.53
ARCLK	19.22	19.92	20.16	20.62	21.31	ASELS	16.79	17.43	17.98	18.08	18.72
BIMAS	86.43	88.38	89.30	90.34	92.29	BERA	1.66	1.72	1.78	1.78	1.84
CCOLA	31.84	32.59	32.92	33.35	34.10	CLEBI	90.52	93.75	94.00	96.99	100.22
CEMTS	5.59	5.77	5.83	5.95	6.14	DGKLB	0.93	0.97	0.97	1.01	1.05
DOHOL	1.15	1.20	1.20	1.25	1.29	ECILC	2.25	2.33	2.35	2.41	2.49
EGEEN	493.17	514.03	523.00	534.88	555.74	EREGL	7.13	7.39	7.44	7.65	7.91
EKGYO	1.16	1.18	1.19	1.21	1.23	GOLTS	10.08	10.44	10.49	10.80	11.16
ENJSA	6.02	6.12	6.20	6.21	6.31	GOODY	2.36	2.45	2.53	2.53	2.62
ENKAI	5.42	5.64	5.85	5.86	6.08	GSDHO	0.80	0.83	0.83	0.86	0.89
FENER	7.30	7.50	7.55	7.70	7.90	GSRAY	1.35	1.39	1.43	1.43	1.48
FROTO	58.85	61.03	62.30	63.21	65.39	HURGZ	0.71	0.74	0.74	0.77	0.80
GARAN	9.10	9.45	9.53	9.80	10.15	ICBCT	3.38	3.53	3.64	3.67	3.82
GENTS	1.27	1.31	1.33	1.36	1.40	IEYHO	0.34	0.35	0.36	0.37	0.38
GEREL	2.12	2.19	2.22	2.25	2.32	IHLAS	0.40	0.42	0.42	0.43	0.45
GLYHO	2.96	3.08	3.10	3.20	3.31	IPEKE	4.62	4.81	4.85	5.01	5.20
GOZDE	2.67	2.75	2.80	2.83	2.92	ISFIN	2.71	2.80	2.88	2.90	2.99
HALKB	5.86	6.02	6.15	6.18	6.34	KARSN	1.14	1.18	1.19	1.22	1.25
HEKTS	12.55	13.05	13.27	13.54	14.03	KARTN	296.80	306.79	308.00	316.79	326.78
IHLGM	0.82	0.86	0.87	0.90	0.94	KORDS	11.11	11.51	11.86	11.90	12.30
INDES	6.87	7.02	7.13	7.18	7.34	KOZAA	6.10	6.33	6.48	6.56	6.79
ISCTR	6.04	6.27	6.31	6.50	6.74	KRDMD	2.10	2.18	2.23	2.26	2.34
ISDMR	6.47	6.69	6.70	6.91	7.13	KMETRO	0.93	0.96	0.98	1.00	1.04
ISGYO	0.95	0.98	1.00	1.00	1.03	MPARK	10.32	10.59	10.73	10.87	11.14
ITTFH	6.57	6.76	6.81	6.95	7.14	NTHOL	1.56	1.63	1.64	1.70	1.77

Endeks 100 Yükseliş Devam Edenler	Destek 2	Destek 1	Kapanış	Direnç 1	Direnç 2	Endeks 100 Düşüş Devam Edenler	Destek 2	Destek 1	Kapanış	Direnç 1	Direnç 2
KCHOL	17.52	18.14	18.36	18.76	19.38	ODAS	1.34	1.38	1.38	1.41	1.45
KERTV	1.78	1.87	1.92	1.95	2.04	OZGYO	0.66	0.69	0.70	0.72	0.75
KOZAL	50.89	52.48	53.95	54.08	55.68	POLHO	2.11	2.16	2.19	2.21	2.27
MAVI	38.95	39.94	40.70	40.93	41.92	SASA	5.95	6.16	6.30	6.36	6.57
MGROS	13.63	14.07	14.25	14.51	14.95	SISE	4.70	4.88	4.94	5.05	5.23
NETAS	6.67	6.92	7.14	7.18	7.43	TAVHL	24.30	24.93	24.96	25.56	26.18
OTKAR	113.17	117.08	118.80	120.99	124.90	THYAO	11.99	12.50	12.74	13.00	13.50
PARSN	13.20	13.79	14.00	14.37	14.95	TKFEN	24.92	25.53	25.84	26.14	26.75
PGSUS	46.22	47.44	47.92	48.66	49.88	TRKCM	2.73	2.82	2.86	2.90	2.99
PRKME	2.55	2.65	2.73	2.76	2.86	ULKER	17.75	18.30	18.52	18.85	19.39
SAHOL	8.81	9.09	9.09	9.36	9.63	VERUS	14.28	14.63	14.72	14.98	15.33
SOKM	9.56	9.82	9.95	10.07	10.33	VESTL	9.14	9.52	9.77	9.91	10.30
TATGD	4.31	4.45	4.52	4.59	4.73	ZOREN	1.14	1.18	1.18	1.21	1.25
TCELL	12.88	13.24	13.28	13.60	13.96						
TMSN	3.88	3.99	4.07	4.09	4.19						
TOASO	18.36	19.05	19.46	19.73	20.42						
TSKB	0.77	0.80	0.81	0.83	0.86						
TSPOR	0.99	1.02	1.02	1.05	1.08						
TTKOM	5.22	5.32	5.39	5.43	5.53						
TTRAK	29.57	30.29	30.90	31.01	31.74						
TUPRS	118.62	123.15	126.00	127.68	132.21						
VAKBN	4.60	4.73	4.76	4.85	4.97						
YATAS	4.88	5.06	5.10	5.23	5.41						
YKBNK	2.46	2.56	2.62	2.66	2.76						



Genel M¼d¼rl¼k

Levent Mah. Levent Cad. No: 45 P.K. 34330 Beşiktaş / İSTANBUL

+90 212 370 22 22

www.alanyatirim.com.tr

Ankara İrtibat B¼rosu

Anafartalar C. Papatya S. No: 2/6-8 Ulus / ANKARA

+90 312 312 69 80

İzmir İrtibat B¼rosu

Akdeniz M. Cumhuriyet Bulvarı Çırpıcı İş Merkezi No: 77/402 Konak / İZMİR

+90 232 445 64 66

arastirma@alanyatirim.com.tr

Yasal Uyarı: Bu dok¼manda yer alan her t¼rl¼ bilgi, deęerlendirme ve yorum g¼venilir olduę¼ d¼ř¼n¼len Alan Yatırım A.ř. Arařtırma Departmanı tarafından burada sunulan bilgilerin doęruluę¼ ve b¼t¼nl¼ę¼ konusunda makul ¼zen g¼sterilmiř olmakla beraber, olabilecek hatalar ve eksikliklerden sorumlu deęildir. Burada yer alan fiyatlar, veriler ve bilgilerin tam ve doęru olduę¼ garanti edilemez, ierik haber verilmeksizin deęiřtirilebilir. Burada yer alan yorum ve tavsiyeler, yorum ve tavsiyede bulunanların kiřisel g¼r¼řlerine dayanmaktadır. Herhangi bir yatırım aracının alım – satım ¼nerisi ya da getiri vaadi olarak yorumlanmamalıdır. Bu belgede yer alan yatırımla ilgili bilgiler, yorumlar ve tavsiyeler yatırım danıřmanlıę¼ kapsamında deęildir. Yatırım danıřmanlıę¼ hizmeti, yetkili kuruluřlar tarafından kiřilerin risk ve getiri tercihleri dikkate alınarak kiřiye ¼zel sunulmaktadır. Burada yer alan yorum ve tavsiyeler ise genel niteliktedir. Burada yer alan g¼r¼řler, yatırımcının mali durumuna veya risk ve getiri tercihlerine uygun olmayabilir. Bu nedenle, sadece burada yer alan bilgilere dayanılarak yatırım kararı verilmesi beklentilere uygun sonular doęurmayabilir. Burada yer alan bilgi, deęerlendirme, yorum ve istatistiki řekil ve deęerlendirmelerin kullanımı sonucunda ortaya ıkacak doęrudan ve / veya dolaylı zararlardan Alan Yatırım A.ř. sorumlu olmayacaktır. T¼m hakları saklıdır.