

BIST 100 2.77%	USDTRY 0.30%	EURTRY -1.16%	EURUSD 1.40%	XAUUSD 0.84%	GLDGR 0.49%	BRENT -2.21%	S&P 500 5.72%
91,528 ▲	6.3980 ▲	7.0635 ▼	1.1035 ▲	1,630.75 ▲	335.29 ▲	26.60 ▼	2,608 ▲

**PİYASA GÜNDEMİ**

- Koronavirüs (Kovid-19) Pandemisi
- Ekonomiye Destek Paketleri
- İdlib Eksenindeki Gelişmeler
- Rusya-Suudi Arabistan Petrol Restleşmesi

**EKONOMİK TAKVİM**

- **10.00 TRY** Ekonomi Güven Endeksi
- **15.30 USD** ABD Kişisel Tüketim Harcamaları (Şubat)
- **17.00 USD** ABD Michigan Tüketici Beklentileri (Mart)
- **20.00 USD** ABD Baker Hughes Sondaj Kuyusu Sayısı

**PİYASALARIN YÖNÜ**

BIST100...Dün güne negatif bölgede başlayan endeks gelişen piyasa ülkelerine yönelik iştahın artmasıyla birlikte artıya geçti. Bu hafta geneli itibarıyla yükselme eğiliminde olan BIST100 endeksi 3 haftanın ardından haftayı yükselişle tamamlamaya hazırlanıyor. Küresel risk iştahındaki normalleşme yönelimine bağlı olarak Asya piyasaları genel olarak pozitif bir görünüm sergilerken, BIST100 endeksinin güne artıda başlaması beklenebilir.

USDTRY...Dolar hemen hemen bütün para birimleri karşısında negatif bir görünüm sergiliyor. Dolar TL kuru dün gün içerisinde 6.50 seviyelerini gördükten sonra 6.39 seviyelerine geri çekildi. FED dünyadaki diğer Merkez Bankalarıyla arasındaki swap kanallarını genişleterek, dolar likiditesi sorununun önüne geçmeye çalışıyor. ABD’de pandeminin faturasının reel ekonomiye yansımaları ortaya çıkmaya başlarken, haftalık işsizlik maaşı başvurularının 3.3 milyona çıkarak tarihin en yüksek seviyesine ulaşması dolar üzerinde baskı oluşturuyor.

EURTRY...Euro TL kuru yön arayışını sürdürüyor. Global piyasalarda gelişmelere bağlı olarak geçtiğimiz haftalarda olumsuz bir görünüm sergileyen Euro TL kuru, haftanın son işlem gününün ilk saatlerinde 7.08 seviyelerinde işlem görüyor.

EURUSD...Powell dün bir görüntülü bağlantı gerçekleştirdi. Cephanelerinin tükenmeyeceğini yılın ikinci yarısında ekonominin toparlanacağını ifade etti. Avrupa Merkez Bankası acil tahvil alım programlarına dün itibarıyla başladı. Kovid-19 pandemisi sonrası ilk gelen işsizlik maaşı başvuruları ABD’de rekor kırarak 3.3 milyona yükseldi. Koronavirüs salgınının reel ekonomiye yansımaları tahmin edilenin üzerinde gözüküyor. G-20 liderleri dün tele konferans aracılığıyla bir toplantı gerçekleştirerek pandemi hakkındaki gelişmeleri görüştüler. Euro Dolar paritesi 1.10 seviyelerine yükseldi. Dolar hemen hemen bütün para birimleri karşısında değer kaybederken, Euro dolar karşısındaki kayıplarının bir kısmını geri aldı. Haftanın son işlem gününün ilk saatlerinde 1.1070 seviyelerinde işlem görüyor.

XAUUSD...Majör merkez bankalarının para musluklarını açması ve hükümetlerin teşvikleriyle birlikte güvenli liman altın yukarı yönlü hareketine kaldığı yerden devam ediyor. Bu hafta en büyük altın rafinerilerinin üretime ara vermesi fiyatları 1600 \$ seviyesinin üzerine taşırken altının ons fiyatı yeni işlem gününün ilk saatlerinde 1630 \$ seviyelerinde işlem görüyor.

GLDGR...Gram altın, ons fiyatındaki yükselişten destek buluyor. Haftaya 317 TL seviyelerinde başlayan altının gram fiyatı, bu hafta yatırımcısına en çok kazandıran enstrümanların başında geliyor.

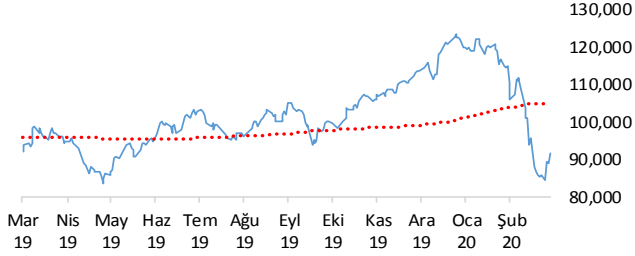
BRENT...ABD’de Kongre’nin onayına sunulan teşvik paketiyle birlikte yükselişe geçen Brent petrolün varil fiyatı 26 \$ seviyelerinde denge arayışı içerisinde bulunuyor. Koronavirüs salgını kaynaklı endişeler ve Rusya-Suudi Arabistan restleşmesi fiyatlar üzerinde etkili olmayı sürdürüyor. Teşvik paketleri bu hafta petrol fiyatlarına olumlu yansırken Brent petrol 5 haftalık kaybın ardından haftayı ilk defa artıda kapatmaya yöneldi.

S&P500...ABD’de hisse senedi vadeliileri Senato’dan geçen 2 trilyon dolar tutarında devasa teşvik paketinden destek buldu. S&P500 endeksi açılıştan %3’e yakın değer kazanırken, Şubat ayından bu yana ilk defa 3 gün üst üste yükseliş performansı sergiledi.

Teknik Analiz

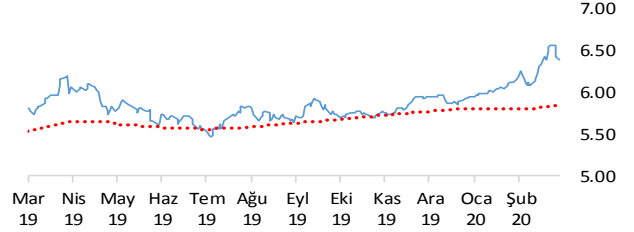
BIST

BIST100 endeksi günü 2.77% değer kazancı ile tamamladı. Teknik olarak BIST100 endeksi orta vadeli düşüş trendi ve kısa vadeli yükseliş trendi devam etmektedir. Bununla beraber BIST100 endeksinde kısa vadeli direnç seviyeleri 92,900 ve 96,100'de, destek seviyeleri ise 89,700 ve 87,900'de bulunmaktadır.



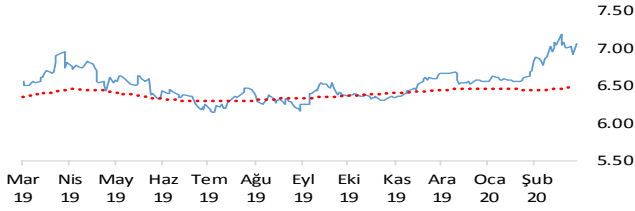
USDTRY

Dolar, Türk Lirası karşısında günü 0.30% değer kaybı ile tamamladı. Teknik olarak Dolar, Türk Lirası karşısında orta vadeli yükseliş trendi, kısa vadeli düşüş trendi devam etmektedir. Bununla beraber USDTRY paritesinde kısa vadeli direnç seviyeleri 6.4400 ve 6.5000'de, destek seviyeleri ise 6.3700 ve 6.3100'de bulunmaktadır.



EURTRY

Euro, Türk Lirası karşısında günü 1.16% değer kazancı ile tamamladı. Teknik olarak Euro, Türk Lirası karşısında orta vadeli yükseliş trendi sürmekle birlikte kısa vadeli 7.0023'deki önemli direncini yukarı yönlü kırdı. Bununla beraber EURTRY paritesinde kısa vadeli direnç seviyeleri 7.0800 ve 7.1600'de, destek seviyeleri ise 6.9900 ve 6.9100'de bulunmaktadır.



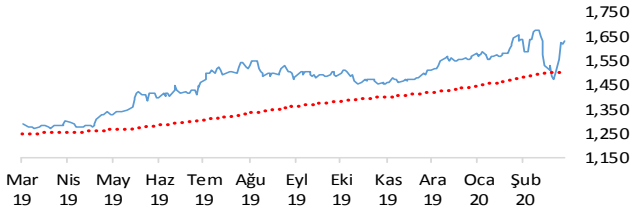
EURUSD

Euro, Dolar karşısında günü 1.40% değer kazancı ile tamamladı. Teknik olarak Euro, Dolar karşısında orta vadeli düşüş trendi ve kısa vadeli yükseliş trendi devam etmektedir. Bununla beraber EURUSD paritesinde kısa vadeli direnç seviyeleri 1.1090 ve 1.1200'de, destek seviyeleri ise 1.0980 ve 1.0870'de bulunmaktadır.



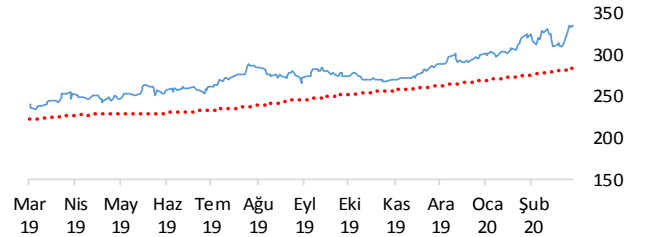
XAUUSD

Altının ons cinsi, günü 0.84% değer kazancı ile tamamladı. Teknik olarak Altının ons cinsi, orta vadeli yükseliş trendi ve kısa vadeli yükseliş trendi içinde bulunmaktadır. Bununla beraber Ons altında kısa vadeli direnç seviyeleri 1,664.00 ve 1,702.00'de, destek seviyeleri ise 1,626.00 ve 1,590.00'de bulunmaktadır.



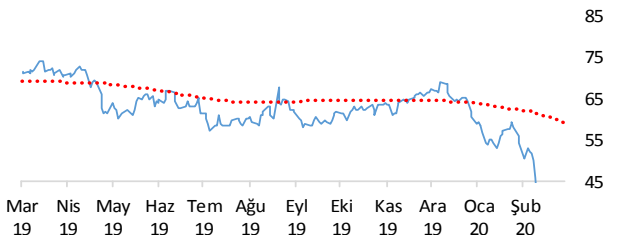
GLDGR

Altın gram cinsi, günü 0.49% değer kazancı ile tamamladı. Teknik olarak Altın gram cinsi, orta vadeli yükseliş trendi ve kısa vadeli yükseliş trendi içinde bulunmaktadır. Bununla beraber Gram altında kısa vadeli direnç seviyeleri 337.00 ve 343.00'de, destek seviyeleri ise 330.00 ve 324.00'de bulunmaktadır.



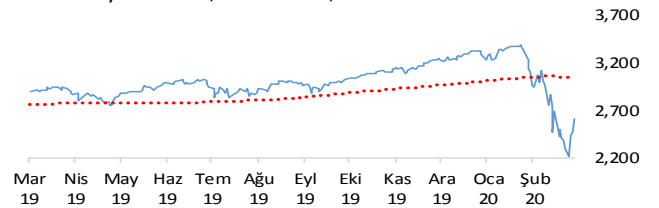
BRENT

Brent Petrol günü 2.21% değer kaybı ile tamamladı. Teknik olarak Brent Petrol orta vadeli düşüş trendi ve kısa vadeli düşüş trendi içinde bulunmaktadır. Bununla beraber Brent tipi petrolde kısa vadeli direnç seviyeleri 27.40 ve 29.80'de, destek seviyeleri ise 25.10 ve 23.00'de bulunmaktadır.



S&P 500

S&P500 endeksi günü 5.72% değer kazancı ile tamamladı. Teknik olarak S&P500 endeksi orta vadeli düşüş trendi ve kısa vadeli yükseliş trendi içinde bulunmaktadır. Bununla beraber S&P500 endeksinde kısa vadeli direnç seviyeleri 2,635.00 ve 2,784.00'de, destek seviyeleri ise 2,494.00 ve 2,760.00'de bulunmaktadır.



İstatistikler

Global Makro Veriler	Politika Faizi	Enflasyon	Büyüme
ABD	0.25%	2.30%	2.30%
AB	0.00%	1.20%	1.00%
Japonya	-0.10%	0.40%	-0.70%
Türkiye	9.75%	12.37%	6.00%
Güney Afrika	4.25%	3.72%	3.40%
Brezilya	3.75%	4.01%	1.70%
Rusya	0.75%	2.20%	1.70%
Meksika	6.50%	3.70%	-0.50%
Endonezya	4.50%	2.98%	4.97%
Hindistan	5.15%	6.58%	4.70%

Pariteler	Günlük	Aylık	Yıllık
EURUSD	0.2%	1.7%	-1.6%
USDTRY	0.0%	4.1%	20.1%
EURTRY	0.2%	5.8%	16.1%
USDJPY	-1.0%	-1.5%	-1.9%
GBPUSD	0.3%	-5.8%	-7.2%
USDZAR	0.3%	13.8%	19.0%
USDRUB	0.1%	18.7%	19.5%
USDBRL	0.0%	14.5%	25.8%
USDIDR	-0.6%	13.9%	11.5%
USDMXN	1.2%	21.5%	20.0%
USDINR	0.2%	4.1%	8.5%
USDARS	0.0%	3.7%	46.2%
USDCNY	-0.1%	0.4%	5.1%
USDKRW	-0.4%	-0.7%	6.1%

Emtia - Uluslararası Piyasalar	Günlük	Aylık	Yıllık
Brent Petrol	-1.5%	-51.8%	-61.2%
Altın Ons	-0.2%	-0.2%	24.2%
Doğalgaz	0.2%	-8.6%	-37.8%
Gümüş	1.6%	-18.4%	-4.5%
Alüminyum	0.7%	-9.3%	-19.2%
Buğday	-0.3%	5.7%	20.9%
Şeker	-0.6%	-23.1%	-9.9%
Kakao	-0.1%	-20.0%	-0.1%
Kahve	-4.4%	14.6%	32.5%
Pamuk	0.5%	-20.0%	-31.1%

Yaklaşan Merkez Bankası Toplantı Tarihleri	Tarih
Hindistan Merkez Bankası (RBI)	3 Nisan
Avustralya Merkez Bankası (RBA)	7 Nisan
Kanada Merkez Bankası (BOC)	15 Nisan
Türkiye Cumhuriyet Merkez Bankası (TCMB)	22 Nisan
Japonya Merkez Bankası (BOJ)	28 Nisan
ABD Merkez Bankası (FED)	29 Nisan

BIST Piyasa Verileri	TL	USD
BIST100 Endeksi	91,528	14,296
Piyasa Değeri	920,114	143,718
Halka Açık Piyasa Değeri	243,723	38,068
Günlük İşlem Hacmi	15,173	2,370
Ortalama İşlem Hacmi	12,008	1,917
Yabancı Payı		60%

Borsa Performansları	Günlük	Aylık	Yıllık
BIST 100	0.0%	-20.0%	-0.4%
ABD - S&P 500	6.2%	-15.9%	-6.3%
Almanya - DAX	1.3%	-21.8%	-12.4%
Gelişen Ülkeler	1.8%	-19.4%	-18.5%
Çin - Shanghai Composite	0.9%	-7.4%	-7.7%
Japonya - Nikkei	1.9%	-15.9%	-11.1%
Meksika - Windex	0.4%	-16.7%	-16.8%
Brezilya - Wibra	3.6%	-31.2%	-16.8%
Rusya - Micex	1.5%	-17.1%	0.1%
G.Afrika - Windex	5.3%	-18.5%	-20.2%
G.Kore Kospi	-1.0%	-20.7%	-22.2%
Hong Kong - Hang Seng	0.4%	-12.9%	-18.4%
Hindistan - Sensex	0.0%	-25.6%	-21.4%
Endonezya - Jakarta	7.9%	-19.1%	-27.4%

BIST - Artan	Fiyat	Değişim
SASA	6.60	10.0%
CLEBI	58.85	10.0%
IPEKE	7.92	10.0%
TAVHL	17.61	10.0%
ECILC	4.85	10.0%

BIST - Azalanlar	Fiyat	Değişim
GUBRF	15.31	-2.4%
ISDMR	6.36	-1.6%
AEFES	18.78	-1.4%
HEKTS	10.12	-1.3%
EREGL	7.63	-0.9%

BIST - İşlem Hacmi	Fiyat	TL mn
THYAO	9.25	1,489
ASELS	24.26	1,216
GARAN	7.94	994
AKBNK	5.73	520
YKBANK	1.94	410

Aşağıdaki tabloda, BIST 100, BIST100 dışı ve İkili İşlem başlığı altında hisselerin fiyat hareketleri bazında orta vadeli trend durumları sayısal analiz sonuçlarına göre belirtilmiştir. Destek ve direnç seviyeleri hisselerin volatiliteleri dikkate alınarak istatistiksel metotlara göre belirlenmiştir. BIST100 ve BIST100 dışı hisseler, Borsa İstanbul piyasa yapılanması bazında "Yıldız Pazar 1-2" ve "Ana Pazar 1" den oluşmaktadır. Bir hisse senedinin veya ikili işlemin yükselişe ve düşüşe başlayanlar listesinde yer alması orta vadeli yeni bir trend başlangıcı olarak değerlendirilebilir.

Endeks	Son Durum	Destek 2	Destek 1	Kapanış	Direnç 1	Direnç 2
BIST 100	Düşüş trendi devam etmekte	89,153	91,390	91,528	93,628	95,865
BIST 30 VIOP		106,500	109,100	109,300	111,800	114,500

ORTA VADELİ TREND											
Endeks 100 Yükselişe Başlayanlar						Endeks 100 Düşüşe Başlayanlar					
	Destek 2	Destek 1	Kapanış	Direnç 1	Direnç 2		Destek 2	Destek 1	Kapanış	Direnç 1	Direnç 2
ALKIM	46.94	48.21	49.00	49.48	50.75						
ECZYT	11.02	11.38	11.41	11.75							
KAREL	13.53	13.86	13.98	14.20	14.54						
Endeks 100 Dışı Yükselişe Başlayanlar						Endeks 100 Dışı Düşüşe Başlayanlar					
	Destek 2	Destek 1	Kapanış	Direnç 1	Direnç 2		Destek 2	Destek 1	Kapanış	Direnç 1	Direnç 2
ARENA	9.58	9.87	9.98	10.16	10.45						
AVISA	13.58	13.81	14.00	14.04	14.27						
BAKAB	6.32	6.49	6.49								
CRFSA	6.57	6.73	6.82	6.89							
FMIZP	40.88	42.51	43.62	44.15	45.79						
GEDZA	7.28	7.45	7.52								
KFEIN	12.14	12.54	12.67	12.94							
İkili İşlem Yükselişe Başlayanlar						İkili İşlem Düşüşe Başlayanlar					
	Destek 2	Destek 1	Kapanış	Direnç 1	Direnç 2		Destek 2	Destek 1	Kapanış	Direnç 1	Direnç 2
Birinci Hisse VIOP'ta Al - İkinci Hisse VIOP'ta Sat						Birinci Hisse VIOP'ta Sat - İkinci Hisse VIOP'ta Al					

Endeks 50 Trend Takibi	Trend	Destek 2	Destek 1	Kapanış	Direnç 1	Direnç 2
BIST 100	Düşüş trendi devam etmekte	89153.17	91390.48	91527.59	93627.78	95865.09
AEFES	Düşüş Devam Ediyor	17.86	18.34	18.78	18.82	19.30
AGHOL	Düşüş Devam Ediyor	13.55	13.91	14.16	14.27	14.63
AKBNK	Düşüş Devam Ediyor	5.49	5.68	5.73	5.87	6.07
ALARK	Düşüş Devam Ediyor	3.89	4.03	4.05	4.16	4.29
ANACM	Düşüş Devam Ediyor	2.63	2.72	2.77	2.81	2.91
ARCLK	Düşüş Devam Ediyor	12.91	13.38	13.71	13.85	14.31
ASELS	Düşüş Devam Ediyor	23.11	23.96	24.26	24.81	25.66
BIMAS	Yükseliş Devam Ediyor	50.56	51.70	51.95	52.84	53.97
CCOLA	Düşüş Devam Ediyor	35.90	36.74	36.78	37.58	38.41
DOHOL	Düşüş Devam Ediyor	1.48	1.54	1.58	1.60	1.66
EKGYO	Düşüş Devam Ediyor	1.14	1.17	1.17	1.19	1.22
ENJSA	Düşüş Devam Ediyor	6.71	6.83	6.84	6.95	7.07
ENKAI	Düşüş Devam Ediyor	5.64	5.86	5.90	6.08	6.30
EREGL	Düşüş Devam Ediyor	7.18	7.45	7.63	7.72	7.99
FROTO	Düşüş Devam Ediyor	46.32	48.02	48.70	49.73	51.43
GARAN	Düşüş Devam Ediyor	7.41	7.69	7.94	7.97	8.25
HALKB	Düşüş Devam Ediyor	4.84	4.98	5.03	5.11	5.24
HEKTS	Yükseliş Devam Ediyor	9.48	9.82	10.12	10.17	10.51
IPEKE	Düşüş Devam Ediyor	7.39	7.67	7.92	7.96	8.25
ISCTR	Düşüş Devam Ediyor	4.65	4.82	4.85	5.00	5.18
ISFIN	Düşüş Devam Ediyor	2.77	2.86	2.92	2.96	3.05
KCHOL	Düşüş Devam Ediyor	13.30	13.76	14.19	14.23	14.69
KORDS	Düşüş Devam Ediyor	8.78	9.07	9.10	9.37	9.66
KOZAA	Düşüş Devam Ediyor	9.24	9.57	9.81	9.89	10.22
KOZAL	Düşüş Devam Ediyor	62.44	64.26	65.95	66.09	67.91
KRDMD	Düşüş Devam Ediyor	1.86	1.93	1.95	2.00	2.07
MGROS	Yükseliş Devam Ediyor	22.50	23.20	23.30	23.91	24.61
PETKM	Düşüş Devam Ediyor	2.98	3.09	3.15	3.20	3.32
PGSUS	Düşüş Devam Ediyor	30.44	31.23	31.40	32.03	32.82
SAHOL	Düşüş Devam Ediyor	7.47	7.69	7.88	7.92	8.15
SASA	Düşüş Devam Ediyor	6.30	6.49	6.60	6.68	6.88
SISE	Düşüş Devam Ediyor	3.82	3.96	4.05	4.10	4.24
SKBNK	Düşüş Devam Ediyor	0.86	0.89	0.89	0.92	0.95
SODA	Düşüş Devam Ediyor	4.75	4.86	4.88	4.98	5.09
TAVHL	Düşüş Devam Ediyor	16.97	17.36	17.61	17.76	#YOK
TCELL	Düşüş Devam Ediyor	12.85	13.20	13.53	13.56	13.91
THYAO	Düşüş Devam Ediyor	8.64	8.98	9.25	9.33	9.67
TKFEN	Düşüş Devam Ediyor	12.41	12.72	12.74	13.03	13.33
TOASO	Düşüş Devam Ediyor	16.09	16.67	16.77	17.24	17.82
TRKCM	Düşüş Devam Ediyor	2.62	2.70	2.73	2.79	2.87
TSKB	Düşüş Devam Ediyor	0.90	0.94	0.95	0.97	1.00
TTKOM	Düşüş Devam Ediyor	6.86	6.99	7.00	7.13	7.26
TTRAK	Düşüş Devam Ediyor	38.92	39.85	40.20	40.79	41.73
TUPRS	Düşüş Devam Ediyor	74.99	77.73	78.30	80.46	83.20
ULKER	Düşüş Devam Ediyor	18.22	18.80	19.36	19.37	19.95
VAKBN	Düşüş Devam Ediyor	4.52	4.64	4.72	4.76	4.88
VESTL	Düşüş Devam Ediyor	9.54	9.92	10.27	10.31	10.69
YATAS	Düşüş Devam Ediyor	5.16	5.35	5.42	5.55	5.74
YKBNK	Düşüş Devam Ediyor	1.84	1.91	1.94	1.98	2.06
ZOREN	Düşüş Devam Ediyor	1.03	1.06	1.06	1.09	1.12



Genel Müdürlük

Levent Mah. Levent Cad. No: 45 P.K. 34330 Beşiktaş / İSTANBUL
+90 212 370 22 22
www.alanyatirim.com.tr

Ankara İrtibat Bürosu

Anafartalar C. Papatya S. No: 2/6-8 Ulus / ANKARA
+90 312 312 69 80

İzmir İrtibat Bürosu

Akdeniz M. Cumhuriyet Bulvarı Çırpıcı İş Merkezi No: 77/402 Konak / İZMİR
+90 232 445 64 66

arastirma@alanyatirim.com.tr

Yasal Uyarı: Bu dokümanda yer alan her türlü bilgi, değerlendirme ve yorum güvenilir olduğu düşünülen Alan Yatırım A.Ş. tarafından burada sunulan bilgilerin doğruluğu ve bütünlüğü konusunda makul özen gösterilmiş olmakla beraber, olabilecek hatalar ve eksikliklerden sorumlu değildir. Burada yer alan fiyatlar, veriler ve bilgilerin tam ve doğru olduğu garanti edilemez, içerik haber verilmeksizin değiştirilebilir. Burada yer alan yorum ve tavsiyeler, yorum ve tavsiyede bulunanların kişisel görüşlerine dayanmaktadır. Herhangi bir yatırım aracının alım – satım önerisi ya da getiri vaadi olarak yorumlanmamalıdır. Bu belgede yer alan yatırımla ilgili bilgiler, yorumlar ve tavsiyeler yatırım danışmanlığı kapsamında değildir. Yatırım danışmanlığı hizmeti, yetkili kuruluşlar tarafından kişilerin risk ve getiri tercihleri dikkate alınarak kişiye özel sunulmaktadır. Burada yer alan yorum ve tavsiyeler ise genel niteliktedir. Burada yer alan görüşler, yatırımcının mali durumuna veya risk ve getiri tercihlerine uygun olmayabilir. Bu nedenle, sadece burada yer alan bilgilere dayanarak yatırım kararı verilmesi beklentilere uygun sonuçlar doğurmayabilir. Burada yer alan bilgi, değerlendirme, yorum ve istatistiki şekil ve değerlendirmelerin kullanımı sonucunda ortaya çıkacak doğrudan ve / veya dolaylı zararlardan Alan Yatırım A.Ş. sorumlu olmayacaktır. Tüm hakları saklıdır.