

<b>BIST 100</b> 0.15%	<b>USDTRY</b> -0.03%	<b>EURTRY</b> 0.41%	<b>EURUSD</b> -0.42%	<b>XAUUSD</b> 0.12%	<b>GLDGR</b> 0.19%	<b>BRENT</b> 2.55%	<b>S&amp;P 500</b> 1.08%
122,321 ▲	5.9805 ▼	6.5782 ▲	1.0998 ▼	1,557.05 ▲	299.48 ▲	55.34 ▲	3,335 ▲

**PİYASA GÜNDEMİ**

- Koronavirüs Salgını
- İdlib'de Yaşanan Gelişmeler

**EKONOMİK TAKVİM**

- **10.00 EUR** Almanya Fabrika Siparişleri (Aralık)
- **11.00 EUR** ECB Başkanı Lagarde'ın Konuşması
- **16.30 USD** İşsizlik Haklarından Yararlanma Başvuruları
- **17.15 USD** FOMC Üyesi Kaplan'ın Konuşması

**PİYASALARIN YÖNÜ**

**BIST100...Küresel Risk İştahı Toparlanıyor...**Küresel piyasalar koronavirüs salgınının yarattığı tedirginliğin olumsuz etkilerinden sıyrılma çabası içerisindeydi. Avrupa hisse senedi piyasaları İngiliz bilim insanlarının koronavirüse karşı aşı geliştirildiğine yönelik gelen haberlerle yükselişe geçerken risk iştahında artış gözlemlendi. Daha sonra Dünya Sağlık Örgütü virüsün mutasyona uğramadığını açıkladı. Endeks dün karışık bir görünüm sergilediği işlem gününü %0.15 yükselişle 122,321 puandan tamamladı. Bugün yurt içinde önemli bir veri akışı bulunmazken, virüs salgını ve İdlib meselesi eksenindeki gelişmeler takip edilecek.

**Tofaş Türk Otomobil Fabrikası (TOASO) 4.Çeyrek Bilanço...** Kur farkı giderlerindeki azalış kaynaklı olarak TOASO 4.çeyrekte 450 milyon TL net kar açıkladı. Piyasa beklentisi 401 milyon TL'ydi. Son gelen net dönem kariyla birlikte Tofaş Türk Otomobil Fabrikası AŞ'nin 12 aylık konsolide net dönem karı 1.48 milyar TL'ye yükseldi. Bir önceki 1.33 milyar TL'ydi.

**USDTRY...Jeopolitik Gelişmeler Gündemde...** Dolar TL kuru hafta boyunca dar bir bant içerisindeki hareketini devam ettirerek 5.97-5.98 bandında işlem gördü. Gelişen piyasa ülke para birimlerinin dolar karşısında pozitif bir görünüm sergilerken TL negatif ayrıştı. İdlib kaynaklı jeopolitik riskler ve enflasyondaki yükseliş eğilimi TL varlıklar üzerinde baskı yaratıyor.

**EURTRY... Dar Bir Bant İçerisinde Hareket Ediyor...**Euro'nun global bazda değer kaybıyla birlikte Euro TL kuru 6.57 seviyelerine kadar geriledi. Yurt içinde bugün önemli bir veri akışı bulunmazken, İdlib eksenindeki gelişmeler TL varlık fiyatlamaları üzerinde etkili olmayı sürdürecektir. Euro TL kuru yeni işlem gününün ilk saatlerinde 6.58 seviyelerinde işlem görüyor.

**EURUSD...Euro Bölgesi PMI Verileri Toparlanmayı İşaret Etti...**Dün ABD ve Euro Bölgesinden gelen veri akışı oldukça yoğundu. Almanya'dan gelen bileşik ve hizmet PMI beklentilere yakın geldi. Özellikle Almanya'dan gelen bileşik PMI verisinin son 5 ayın zirvesine çıkması dikkat çekiciydi. Euro Bölgesi PMI verileri ise 2020 yılına iyi bir başlangıç yaptı. Bileşik PMI Ağustos ayından beri en yüksek seviye olan 51.3'e yükseldi. Hizmet PMI verisi ise 52.5 seviyesinde gerçekleşerek 52.2 beklentilerini karşıladı. Geriden gelen perakende satış verisi ise Aralık ayında Euro Bölgesinde beklentilerin bir hayli altında gelerek yıllık %1.3 artış gösterdi. ABD'de ADP Tarım dışı istihdam verisi ise 158 bin beklentilerinin bir hayli üzerinde gelerek Ocak ayında 291 bin artış gösterdi. ABD'de dış ticaret açığı Aralık ayında 48.9 milyar dolar oldu, beklentiler açığın 48.2 milyar dolar olarak gerçekleşeceği yönündeydi. Dolar global bazda değer kazancını sürdürürken parite son 5 günün en düşük seviyesine geriledi.

**XAUUSD...Güvenli Varlıklara Olan Talep Düşüyor...**Virüs endişesinin başladığı noktaya dönen altın fiyatları son 2 haftanın en düşük seviyelerine geriledi. Dünya Sağlık Örgütü koronavirüsün mutasyona uğramadığını açıklaması virüse yönelik endişeleri giderdi. Dün ABD Senato'da yapılan oylamada Donald Trump kendisine yöneltilen görevini kötüye kullanmak suçlarından aklandı. Çin ise 14 Şubat tarihinden itibaren geçerli olmak üzere 75 milyar \$ değerindeki ABD ürünündeki ek tarifeyi yarı yarıya düşürecek. Küresel ekonomide yaşanan gelişmelerin risk iştahını arttırmasıyla birlikte güvenli liman altının ons fiyatı gerilemeyi sürdürüyor.

**GLDGR...Altının Ons Fiyatındaki Düşüşle Birlikte Geriledi...**Altının ons fiyatındaki dalgalanma ve Dolar TL kurundaki yatay seyirle birlikte gram altın fiyatları 297 TL seviyelerine kadar geriledi.

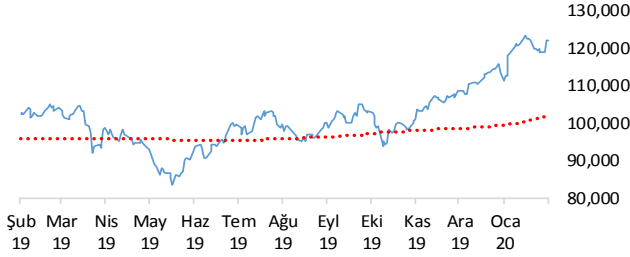
**BRENT...Fiyatlar Toparlanma Eğiliminde...**Küresel piyasaların normalleşme çabası içerisinde olmasıyla birlikte Brent petrol de kayıplarını geri alma çabası içerisindeydi. OPEC'in önümüzdeki ay Viyana'da gerçekleştireceği toplantı öncesinde zayıf talep beklentilerine karşılık olarak üretimi daha da azaltacağına yönelik beklentilerle yükselişe geçti.

**SP500...ABD Hisse Senedi Piyasaları Güçlü Gelen İstihdam Verisinden Destek Buldu...**Asya hisse senedi piyasalarında yaşanan toparlanmayı, Avrupa ve ABD hisse senedi piyasaları da takip etti. Koronavirüs aşısının bulunduğu dair gelen haber piyasalarda olumlu fiyatlandı ve güçlü gelen makroekonomik veriler S&P500 endeksinin yükselişine destek sağladı. S&P500 endeksi dün % 2.2 değer kazancıyla 3,298 puana yükseldi. Tesla hisseleri Çin'in Model 3 araç siparişlerinin koronavirüs salgını nedeniyle erteleneceğine yönelik haberlerle sert bir şekilde geriledi.

# Teknik Analiz

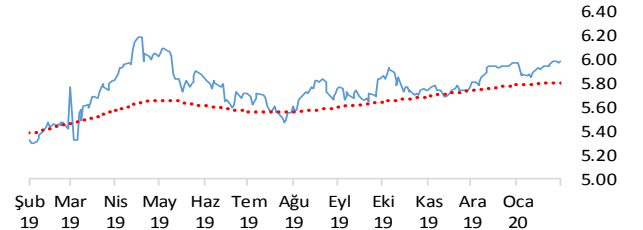
## BIST

BIST100 endeksi günü 0.15% değer kazancı ile tamamladı. Teknik olarak BIST100 endeksi orta vadeli yükseliş trendi ve kısa vadeli yükseliş trendi devam etmektedir. Bununla beraber BIST100 endeksinde kısa vadeli direnç seviyeleri 123,100 ve 124,700'de, destek seviyeleri ise 121,600 ve 120,800'de bulunmaktadır.



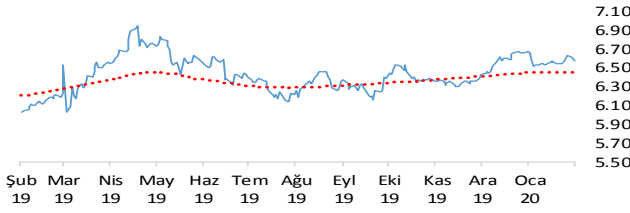
## USDTRY

Dolar, Türk Lirası karşısında günü 0.03% değer kazancı ile tamamladı. Teknik olarak Dolar, Türk Lirası karşısında orta vadeli yükseliş trendi ve kısa vadeli yükseliş trendi devam etmektedir. Bununla beraber USDTRY paritesinde kısa vadeli direnç seviyeleri 5.9900 ve 6.0100'de, destek seviyeleri ise 5.9800 ve 5.9600'de bulunmaktadır.



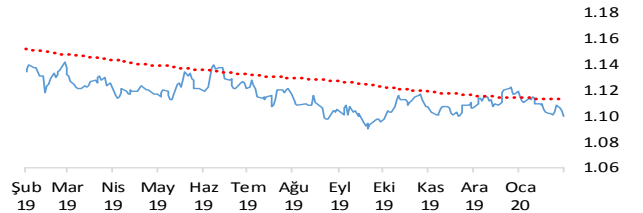
## EURTRY

Euro, Türk Lirası karşısında günü 0.41% değer kaybı ile tamamladı. Teknik olarak Euro, Türk Lirası karşısında orta vadeli yükseliş trendi sürmekle birlikte kısa vadeli 6.5969'deki önemli desteğini aşağı yönlü kırdı. Bununla beraber EURTRY paritesinde kısa vadeli direnç seviyeleri 6.5800 ve 6.6000'de, destek seviyeleri ise 6.5600 ve 6.5300'de bulunmaktadır.



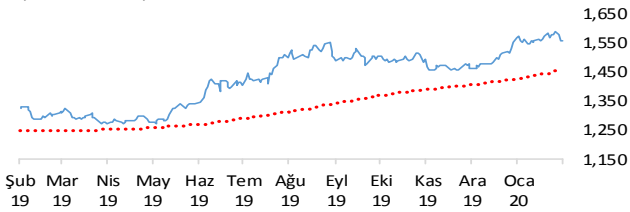
## EURUSD

Euro, Dolar karşısında günü 0.42% değer kaybı ile tamamladı. Teknik olarak Euro, Dolar karşısında orta vadeli düşüş trendi sürmekle birlikte kısa vadeli 1.1041'deki önemli desteğini aşağı yönlü kırdı. Bununla beraber EURUSD paritesinde kısa vadeli direnç seviyeleri 1.1020 ve 1.1050'de, destek seviyeleri ise 1.1000 ve 1.0970'de bulunmaktadır.



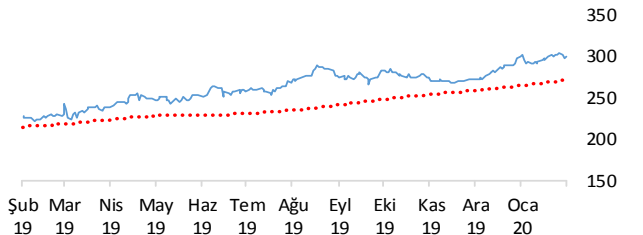
## XAUUSD

Altının ons cinsi, günü 0.12% değer kazancı ile tamamladı. Teknik olarak Altının ons cinsi, orta vadeli düşüş trendi ve kısa vadeli düşüş trendi içinde bulunmaktadır. Bununla beraber Ons altında kısa vadeli direnç seviyeleri 1,565.00 ve 1,575.00'de, destek seviyeleri ise 1,556.00 ve 1,546.00'de bulunmaktadır.



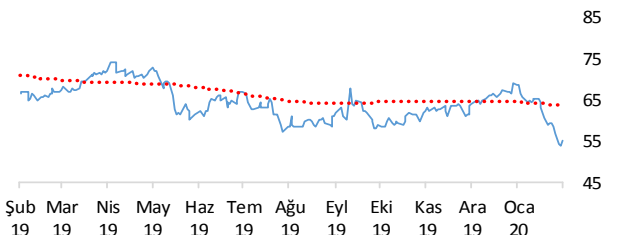
## GLDGR

Altın gram cinsi, günü 0.19% değer kazancı ile tamamladı. Teknik olarak Altın gram cinsi, orta vadeli yükseliş trendi, kısa vadeli düşüş trendi içinde bulunmaktadır. Bununla beraber Gram altında kısa vadeli direnç seviyeleri 300.00 ve 303.00'de, destek seviyeleri ise 298.00 ve 296.00'de bulunmaktadır.



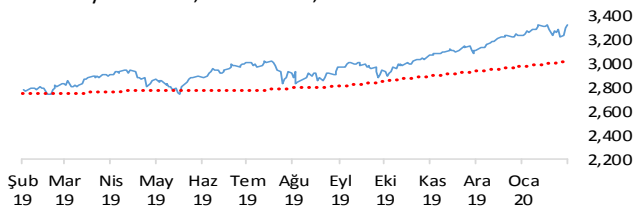
## BRENT

Brent Petrol günü 2.55% değer kazancı ile tamamladı. Teknik olarak Brent Petrol orta vadeli düşüş trendi ve kısa vadeli düşüş trendi içinde bulunmaktadır. Bununla beraber Brent tipi petrolde kısa vadeli direnç seviyeleri 55.60 ve 56.50'de, destek seviyeleri ise 54.70 ve 53.70'de bulunmaktadır.



## S&P 500

S&P500 endeksi günü 1.08% değer kazancı ile tamamladı. Teknik olarak S&P500 endeksi orta vadeli yükseliş trendi ve kısa vadeli yükseliş trendi içinde bulunmaktadır. Bununla beraber S&P500 endeksinde kısa vadeli direnç seviyeleri 3,354.00 ve 3,384.00'de, destek seviyeleri ise 3,325.00 ve 2,760.00'de bulunmaktadır.



# İstatistikler

Global Makro Veriler	Politika Faizi	Enflasyon	Büyüme
ABD	1.75%	2.30%	2.30%
AB	0.00%	1.40%	1.00%
Japonya	-0.10%	0.80%	1.70%
Türkiye	11.25%	12.15%	0.90%
Güney Afrika	6.25%	4.00%	0.10%
Brezilya	4.50%	4.31%	1.20%
Rusya	6.25%	3.00%	1.70%
Meksika	7.25%	2.83%	-0.30%
Endonezya	5.00%	2.68%	5.02%
Hindistan	5.15%	7.35%	4.50%

Pariteler	Günlük	Aylık	Yıllık
EURUSD	0.0%	-1.8%	-3.6%
USDTRY	0.1%	0.2%	15.1%
EURTRY	0.0%	-1.6%	10.9%
USDJPY	0.1%	1.4%	0.0%
GBPUSD	-0.1%	-1.4%	0.2%
USDZAR	-0.3%	3.6%	10.1%
USDRUB	-0.3%	1.5%	-4.4%
USDBRL	-0.2%	4.2%	15.4%
USDIDR	-0.4%	-2.3%	-2.4%
USDMXN	-0.3%	-1.6%	-2.5%
USDINR	-0.1%	-0.9%	-0.5%
USDARS	0.0%	1.2%	62.7%
USDCNY	-0.2%	-0.2%	3.2%
USDKRW	-0.5%	1.0%	5.5%

Emtia - Uluslararası Piyasalar	Günlük	Aylık	Yıllık
Brent Petrol	1.7%	-18.3%	-9.3%
Altın Ons	-0.2%	-0.7%	18.2%
Doğalgaz	1.2%	-11.8%	-29.2%
Gümüş	0.3%	-2.6%	11.5%
Alüminyum	1.1%	-3.7%	-9.0%
Buğday	0.0%	2.2%	6.6%
Şeker	0.3%	7.5%	15.1%
Kakao	1.6%	12.8%	24.5%
Kahve	-0.3%	-19.9%	-6.7%
Pamuk	0.7%	-2.9%	-7.3%

Yaklaşan Merkez Bankası Toplantı Tarihleri	Tarih
Brezilya Merkez Bankası (BCB)	5 Şubat
Hindistan Merkez Bankası (RBI)	6 Şubat
Rusya Federasyonu Merkez Bankası (CBR)	7 Şubat
Türkiye Cumhuriyet Merkez Bankası (TCMB)	19 Şubat
Kanada Merkez Bankası (BOC)	4 Mart

BIST Piyasa Verileri	TL	USD
BIST100 Endeksi	123,012	20,600
Piyasa Değeri	1,257,541	210,594
Halka Açık Piyasa Değeri	327,625	54,866
Günlük İşlem Hacmi	11,244	1,883
Ortalama İşlem Hacmi	17,523	2,960
Yabancı Payı		62%

Borsa Performansları	Günlük	Aylık	Yıllık
BIST 100	0.0%	9.8%	19.4%
ABD - S&P 500	1.1%	2.7%	21.8%
Almanya - DAX	1.5%	2.7%	18.6%
Gelişen Ülkeler	0.4%	-2.1%	3.6%
Çin - Shanghai Composite	1.3%	-7.4%	9.0%
Japonya - Nikkei	2.7%	3.2%	14.9%
Meksika - Wimex	-0.5%	0.6%	0.7%
Brezilya - Wibra	0.4%	-0.8%	15.3%
Rusya - Micex	0.5%	1.2%	22.3%
G.Afrika - Wıfzaf	1.1%	0.2%	3.5%
G.Kore Kospi	2.5%	3.0%	0.7%
Hong Kong - Hang Seng	2.7%	-2.5%	-1.7%
Hindistan - Sensex	0.1%	1.2%	12.4%
Endonezya - Jakarta	0.0%	-4.5%	-7.8%

BIST - Artan	Fiyat	Değişim
SASA	9.46	15.2%
CEMTS	9.17	6.9%
MPARK	18.84	6.0%
GOZDE	5.24	5.4%
DEVA	11.60	4.5%

BIST - Azalanlar	Fiyat	Değişim
HLGYO	1.61	-3.6%
INDES	13.17	-3.1%
HALKB	7.21	-2.7%
TRKCM	3.97	-2.7%
ANACM	4.31	-2.1%

BIST - İşlem Hacmi	Fiyat	TL mn
THYAO	14.61	2,949
SASA	9.46	1,024
ODAS	2.22	750
ISFIN	4.51	712
PETKM	4.21	652

Aşağıdaki tabloda, BIST 100, BIST100 dışı ve İkili İşlem başlığı altında hisselerin fiyat hareketleri bazında orta vadeli trend durumları sayısal analiz sonuçlarına göre belirtilmiştir. Destek ve direnç seviyeleri hisselerin volatiliteleri dikkate alınarak istatistiksel metotlara göre belirlenmiştir. BIST100 ve BIST100 dışı hisseler, Borsa İstanbul piyasa yapılanması bazında "Yıldız Pazar 1-2" ve "Ana Pazar 1" den oluşmaktadır. Bir hisse senedinin veya ikili işlemin yükselişe ve düşüşe başlayanlar listesinde yer alması orta vadeli yeni bir trend başlangıcı olarak değerlendirilebilir.

Endeks	Son Durum	Destek 2	Destek 1	Kapanış	Direnç 1	Direnç 2
BIST 100	Yükseliş trendi devam etmekte	118,076	121,113	122,321	124,151	127,188
BIST 30 VIOP		142,600	146,300	147,750	150,000	153,600

ORTA VADELİ TREND											
Endeks 100 Yükselişe Başlayanlar						Endeks 100 Düşüşe Başlayanlar					
	Destek 2	Destek 1	Kapanış	Direnç 1	Direnç 2		Destek 2	Destek 1	Kapanış	Direnç 1	Direnç 2
AKBNK	8.24	8.53	8.67	8.82	9.11	ANACM	4.15	4.30	4.31	4.46	4.61
ALGYO	88.52	91.14	91.85	93.76	96.38						
SAHOL	9.82	10.12	10.35	10.42	10.72						
Endeks 100 Dışı Yükselişe Başlayanlar						Endeks 100 Dışı Düşüşe Başlayanlar					
	Destek 2	Destek 1	Kapanış	Direnç 1	Direnç 2		Destek 2	Destek 1	Kapanış	Direnç 1	Direnç 2
DERAS	3.80	3.98	4.02	4.17	4.36	MRSHL	45.61	47.38	48.76	49.14	50.91
JANTS	59.19	60.68	61.35	62.17	63.66						
KRDDB	2.74	2.85	2.87	2.96	3.07						
MRDIN	5.35	5.55	5.58	5.75	5.95						
YESIL	10.29	10.71	10.78	11.14	11.56						
İkili İşlem Yükselişe Başlayanlar						İkili İşlem Düşüşe Başlayanlar					
Birinci Hisse VIOP'ta Al - İkinci Hisse VIOP'ta Sat						Birinci Hisse VIOP'ta Sat - İkinci Hisse VIOP'ta Al					
						KOZAA-XU030	0.1276	0.1306	0.1335	0.1364	0.1393

Endeks 50 Trend Takibi	Trend	Destek 2	Destek 1	Kapanış	Direnç 1	Direnç 2
AEFES	Yükseliş Devam Ediyor	24.67	25.33	25.48	25.99	26.65
AGHOL	Yükseliş Devam Ediyor	18.69	19.21	19.67	19.73	20.25
AKBNK	Yeni Yükseliş Başladı	8.24	8.53	8.67	8.82	9.11
ALARK	Yükseliş Devam Ediyor	5.99	6.20	6.22	6.41	6.62
ANACM	Yeni Düşüş Başladı	4.15	4.30	4.31	4.46	4.61
ARCLK	Düşüş Devam Ediyor	20.65	21.40	21.42	22.14	22.89
ASELS	Yükseliş Devam Ediyor	23.11	23.99	24.40	24.87	25.75
BIMAS	Yükseliş Devam Ediyor	46.87	47.94	48.64	49.01	50.08
CCOLA	Yükseliş Devam Ediyor	44.87	45.94	46.08	47.00	48.07
DOHOL	Yükseliş Devam Ediyor	1.96	2.04	2.05	2.12	2.20
EKGYO	Yükseliş Devam Ediyor	1.67	1.71	1.74	1.74	1.78
ENJSA	Yükseliş Devam Ediyor	8.16	8.29	8.37	8.43	8.57
ENKAI	Yükseliş Devam Ediyor	6.65	6.90	6.98	7.16	7.42
EREGL	Yükseliş Devam Ediyor	9.05	9.38	9.43	9.71	10.04
FROTO	Yükseliş Devam Ediyor	69.48	72.13	74.55	74.79	77.44
GARAN	Yükseliş Devam Ediyor	11.70	12.15	12.38	12.59	13.03
HALKB	Yükseliş Devam Ediyor	6.93	7.12	7.21	7.31	7.50
HEKTS	Yükseliş Devam Ediyor	10.02	10.40	10.42	10.77	11.15
IPEKE	Yükseliş Devam Ediyor	9.63	10.03	10.10	10.43	10.83
ISCTR	Yükseliş Devam Ediyor	7.15	7.42	7.51	7.69	7.96
ISFIN	Yükseliş Devam Ediyor	4.28	4.42	4.51	4.57	4.71
KCHOL	Düşüş Devam Ediyor	19.21	19.88	19.99	20.56	21.23
KORDS	Yükseliş Devam Ediyor	13.71	14.18	14.26	14.66	15.13
KOZAA	Yükseliş Devam Ediyor	10.37	10.76	11.00	11.15	11.54
KOZAL	Yükseliş Devam Ediyor	73.81	76.15	77.80	78.50	80.85
KRDMD	Yükseliş Devam Ediyor	2.77	2.88	2.90	2.99	3.10
MGROS	Yükseliş Devam Ediyor	24.92	25.72	26.18	26.52	27.32
PETKM	Yükseliş Devam Ediyor	4.00	4.15	4.21	4.31	4.46
PGSUS	Düşüş Devam Ediyor	72.61	74.52	74.75	76.42	78.33
SAHOL	Yeni Yükseliş Başladı	9.82	10.12	10.35	10.42	10.72
SASA	Yükseliş Devam Ediyor	9.10	9.38	9.46	9.65	9.93
SISE	Yükseliş Devam Ediyor	5.27	5.46	5.51	5.66	5.85
SKBNK	Yükseliş Devam Ediyor	1.36	1.40	1.41	1.45	1.50
SODA	Yükseliş Devam Ediyor	6.12	6.27	6.33	6.43	6.58
TAVHL	Düşüş Devam Ediyor	26.71	27.39	27.56	28.07	28.75
TCELL	Yükseliş Devam Ediyor	13.98	14.36	14.48	14.75	15.13
THYAO	Düşüş Devam Ediyor	13.69	14.26	14.61	14.83	15.40
TKFEN	Düşüş Devam Ediyor	18.45	18.93	19.38	19.40	19.88
TOASO	Düşüş Devam Ediyor	24.94	25.91	26.84	26.87	27.84
TRKCM	Yükseliş Devam Ediyor	3.79	3.91	3.97	4.03	4.15
TSKB	Yükseliş Devam Ediyor	1.32	1.37	1.37	1.42	1.46
TTKOM	Yükseliş Devam Ediyor	7.85	8.01	8.05	8.17	8.32
TTRAK	Yükseliş Devam Ediyor	58.70	60.11	60.15	61.51	62.92
TUPRS	Düşüş Devam Ediyor	109.71	113.87	114.10	118.02	122.18
ULKER	Düşüş Devam Ediyor	23.24	23.95	24.08	24.66	25.37
VAKBN	Yükseliş Devam Ediyor	6.54	6.72	6.77	6.89	7.06
VESTL	Yükseliş Devam Ediyor	13.78	14.33	14.78	14.89	15.44
YATAS	Yükseliş Devam Ediyor	8.36	8.67	8.76	8.98	9.29
YKBNK	Yükseliş Devam Ediyor	2.77	2.88	3.00	3.00	3.12
ZOREN	Yükseliş Devam Ediyor	1.64	1.70	1.71	1.75	1.80



**Genel Müdürlük**

Levent Mah. Levent Cad. No: 45 P.K. 34330 Beşiktaş / İSTANBUL  
+90 212 370 22 22  
[www.alanyatirim.com.tr](http://www.alanyatirim.com.tr)

**Ankara İrtibat Bürosu**

Anafartalar C. Papatya S. No: 2/6-8 Ulus / ANKARA  
+90 312 312 69 80

**İzmir İrtibat Bürosu**

Akdeniz M. Cumhuriyet Bulvarı Çırpıcı İş Merkezi No: 77/402 Konak / İZMİR  
+90 232 445 64 66

[arastirma@alanyatirim.com.tr](mailto:arastirma@alanyatirim.com.tr)

**Yasal Uyarı:** Bu dokümanda yer alan her türlü bilgi, değerlendirme ve yorum güvenilir olduğu düşünülen Alan Yatırım A.Ş. tarafından burada sunulan bilgilerin doğruluğu ve bütünlüğü konusunda makul özen gösterilmiş olmakla beraber, olabilecek hatalar ve eksikliklerden sorumlu değildir. Burada yer alan fiyatlar, veriler ve bilgilerin tam ve doğru olduğu garanti edilemez, içerik haber verilmeksizin değiştirilebilir. Burada yer alan yorum ve tavsiyeler, yorum ve tavsiyede bulunanların kişisel görüşlerine dayanmaktadır. Herhangi bir yatırım aracının alım – satım önerisi ya da getiri vaadi olarak yorumlanmamalıdır. Bu belgede yer alan yatırımla ilgili bilgiler, yorumlar ve tavsiyeler yatırım danışmanlığı kapsamında değildir. Yatırım danışmanlığı hizmeti, yetkili kuruluşlar tarafından kişilerin risk ve getiri tercihleri dikkate alınarak kişiye özel sunulmaktadır. Burada yer alan yorum ve tavsiyeler ise genel niteliktedir. Burada yer alan görüşler, yatırımcının mali durumuna veya risk ve getiri tercihlerine uygun olmayabilir. Bu nedenle, sadece burada yer alan bilgilere dayanarak yatırım kararı verilmesi beklentilere uygun sonuçlar doğurmayabilir. Burada yer alan bilgi, değerlendirme, yorum ve istatistiki şekil ve değerlendirmelerin kullanımı sonucunda ortaya çıkacak doğrudan ve / veya dolaylı zararlardan Alan Yatırım A.Ş. sorumlu olmayacaktır. Tüm hakları saklıdır.