

BIST 100 0.93%	USDTRY 0.03%	EURTRY -0.16%	EURUSD -0.20%	XAUUSD -0.52%	GLDGR -0.48%	BRENT 0.75%	S&P 500 -0.86%
95,416 ▲	5.9670 ▲	6.6832 ▼	1.1195 ▼	1,276.78 ▼	244.94 ▼	72.67 ▲	2,923 ▼

**PİYASA GÜNDEMİ**

- Türkiye Enflasyon Oranı (Cuma)
- Türkiye - ABD F-35/S400 Gerilimi
- ABD-Çin Ticaret Görüşmeleri
- Brexit Süreci

**EKONOMİK TAKVİM**

- 10.55 EUR Almanya İmalat Satın Alma Müdürleri Endeksi (PMI) (Nisan)
- 11.00 EUR İmalat Satın Alma Müdürleri Endeksi (PMI) (Nisan)
- 12.00 EUR AB Ekonomi Öngörülleri
- 15.30 USD İşsizlik Haklarından Yararlanma Başvuruları
- 17.00 USD Fabrika Siparişleri (Aylık-Mart)

**PİYASALARIN YÖNÜ**

BIST100...Bilançolar Açıklanmaya Devam Ediyor... TCMB tarafından açıklanan enflasyon raporunda 2019 yılı enflasyon hedeflemesi yıl sonunda %14.6 2020 sonunda ise %8.2 gerçekleşeceği öngörülmektedir. Bununla birlikte, geçtiğimiz hafta faiz oranı kararı sonrası karar metninden "ihtiyaç halinde ek sıkılaştırma" ifadesinin çıkarılması piyasalar tarafından sıkı duruşa son verilerek olası bir faiz indirimine sinyal olarak yorumlanmıştı. TCMB Başkanı Çetinkaya'nın söylem değişikliğinin kısa vadeli bir sinyal olmadığını, enflasyon görünümünde belirgin bir iyileşme sağlanmadığı sürece sıkı duruşun korunacağını ve gerekirse ilave sıkılaştırmanın yapılabileceğini belirtmesiyle endeks üzerinde alımlar artarak günü %0.93 artışla 95.415 seviyesinden kapattı. Piyasaların enflasyon raporu ve para politikası toplantı tutanaklarından göreceli tatmin olduğunu söyleyebiliriz. Dün işçi bayramı nedeniyle kapalı olan piyasalarda bugün yurtdinde önemli bir makro veri akışı bulunmazken yarın açıklanacak Türkiye enflasyon oranı (beklenti:%19.57) takibimizde olacaktır. **Şirket Haberleri...** TCELL... İlk çeyrek karı 1.22 milyar lira olarak açıklandı (beklenti: 1.18 milyar lira). TSKB... 169 milyon lira net kar açıkladı (beklenti: 181 milyon lira).

USDTRY... Yükseliş Eğilimine Devam Etmekte... TCMB 2019 yıl sonu enflasyon tahminini değiştirmeyerek %14.6'da tutarken, ihtiyaç halinde ek sıkılaştırmaya gidilebilir ifadesini karar metninden çıkarsa da kısa vadeli bir sinyal olmadığını ve gerektiğinde ek sıkılaştırmaya başvurabileceğini belirtmişti. Açıklamalar sonrası paritede kısa süreli geri çekilme yaşansa da TL üzerindeki negatif fiyatlamaların devam ettiğini söyleyebiliriz. ABD-Türkiye arasında devam eden F-35 savaş uçaklarıyla ilgili açıklamalar gergin ortamın devam etmesine neden olurken, yurtdinde İstanbul seçimlerinin iptaline ilişkin kararın yarın açıklanması bekleniyor. ABD tarafında ise; dün gerçekleşen FED toplantısında faiz oranında değişikliğe gidilmeyerek %2.50 seviyesinde sabit bırakıldı. Dolar endeksinin yükselişle birlikte 5.98 direnci test edilen paritede sabah saatleri itibarıyla yatay seyir gözlemlenmekte.

EURTRY... Büyüme Oranındaki Artış Euro Lehine İşlemleri İvmelendirdi... Euro bölgesi 1. Çeyrek büyüme oranının beklentilerin üzerinde açıklanması ve TL üzerindeki volatilitenin devam etmesiyle parite yükseliş eğilimini sürdürmekte.

EURUSD... FED Sabırlı Duruşu Yeniledi... Euro bölgesi ekonomisi yılın ilk çeyreğinde beklentilerin üzerinde %0.4 büyüme kaydederken yıllık bazda beklentilerin üzerinde %1.2 büyüme kaydedildi. Zayıf gelen ekonomik datalar sonrası değer kaybeden Euro, büyüme oranındaki pozitif görünüm ile bir miktar toparlanma eğilimine girdi. Ancak ABD tarafında faiz kararında bir değişikliğe gilmeyerek sabırlı duruşun yenilenmesi Dolar endeksinin yukarı yönlü hareketlerini ivmelendirirken EURUSD paritesi aşağı yönlü baskılanmaya devam ediyor.

XAUUSD... FED Sonrası Aşağı Yönlü Baskılar Devam Ediyor... FED'in faiz oranını %2.50'de sabit bırakarak sabırlı duruşunu yenilemesi değerli madeni aşağı yönlü baskılamakta. Dolar endeksinin güçlü duruşu güvenli liman altına talebi azaltmaya devam ederken paritedeki olası toparlanmaların satıcılar için fırsat oluşturabileceğini söyleyebiliriz.

GLDGR... USDTRY Desteği İle Hafif Yukarı Seyrediyor... TL'deki değer kaybının devam etmesi ile yükselişine devam eden gram altın 244 seviyesinin üzerinde seyretilmekte.

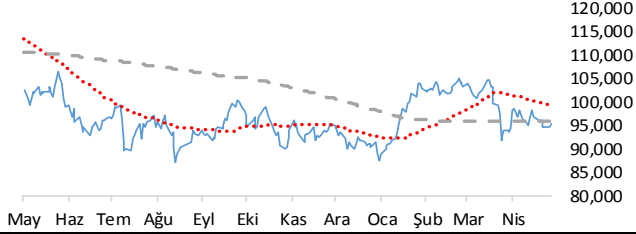
BRENT... ABD Ham Petrol Stokları Arttı... ABD ham petrol stoklarında haftalık bazda 1.485 milyon varil beklentiye karşın 9.900 milyon varil artış kaydetmesiyle brent petrol fiyatlarında düşüş gözlemlendi. Üretim kısıntıları ve olası arz sıkışıklığına karşın yükseliş eğiliminde olan paritede, OPEC ve ortak ülkelerinin yükselen petrol fiyatları ile açıklamaları paritenin yönü açısından takibimizde olacaktır. Ayrıca önemli üreticilerden olan Venezuela tarafında yaşanan darbe teşebbüsü sonrası ilgili haber akışları takip edilecektir.

S&P500...FED Faiz Oranını Sabit Bıraktı... Dün akşam gerçekleşen toplantıda FED, faiz oranlarında bir değişikliğe gitmezken sabırlı duruş ifadesi yenilendi. FED'in para politikası duruşunu eleştirmeye devam eden Trump ise daha önce düşük enflasyona rağmen faiz arttırıldığını ve FED'in 1 puan faiz indirmesi gerektiğini belirtti. Ancak FED Başkanı Powell'a göre Mart'tan itibaren gelen verilerin pozitif görünümü ile istihdam ve büyümede güçlü olsa da enflasyonun zayıf kaldığını söyledi. Bu gelişmelerle birlikte yükseliş ile açılan endeks günü düşüşle kapattı. ABD-Çin Ticaret anlaşmasının Cuma günü duyurulabileceği haberi ile seans açılışında endeks de alıcılı seyir gözlemlenebilir.

Teknik Analiz

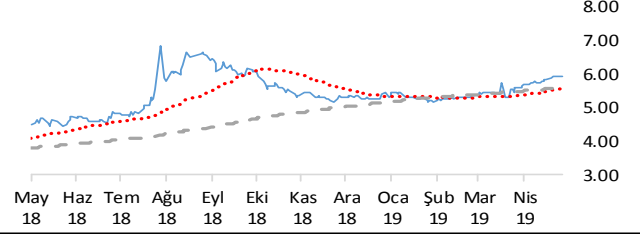
BIST

BIST100 endeksi günü 0.93% değer kazancı ile tamamladı. Teknik olarak BIST100 endeksi orta vadeli düşüş trendi sürmekle birlikte kısa vadeli 95276.77'deki önemli direncini yukarı yönlü kırdı. Bununla beraber BIST100 endeksinde kısa vadeli direnç seviyeleri 96,500 ve 97,900'de, destek seviyeleri ise 95,200 ve 94,900'de bulunmaktadır.



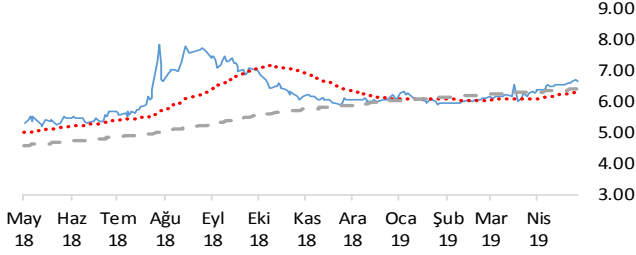
USDTRY

Türk Lirası, Dolar karşısında günü 0.03% değer kazancı ile tamamladı. Teknik olarak Türk Lirası, Dolar karşısında orta vadeli yükseliş trendi ve kısa vadeli yükseliş trendi devam etmektedir. Bununla beraber USDTRY paritesinde kısa vadeli direnç seviyeleri 5.9900 ve 6.0200'de, destek seviyeleri ise 5.9600 ve 5.9300'de bulunmaktadır.



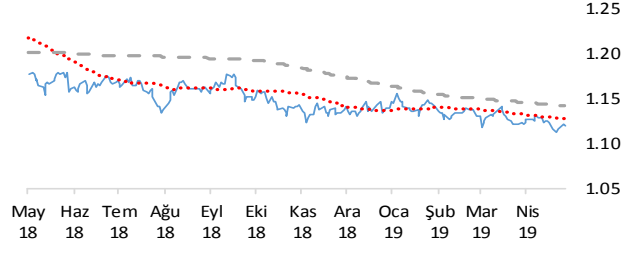
EURTRY

Türk Lirası, Euro karşısında günü 0.16% değer kaybı ile tamamladı. Teknik olarak Türk Lirası, Euro karşısında orta vadeli yükseliş trendi ve kısa vadeli yükseliş trendi devam etmektedir. Bununla beraber EURTRY paritesinde kısa vadeli direnç seviyeleri 6.7000 ve 6.7400'de, destek seviyeleri ise 6.6700 ve 6.6300'de bulunmaktadır.



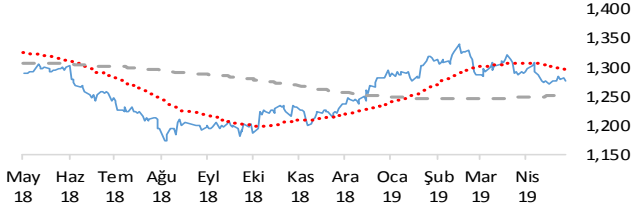
EURUSD

Dolar, Euro karşısında günü 0.20% değer kaybı ile tamamladı. Teknik olarak Dolar, Euro karşısında orta vadeli düşüş trendi ve kısa vadeli yükseliş trendi devam etmektedir. Bununla beraber EURUSD paritesinde kısa vadeli direnç seviyeleri 1.1200 ve 1.1230'de, destek seviyeleri ise 1.1170 ve 1.1140'de bulunmaktadır.



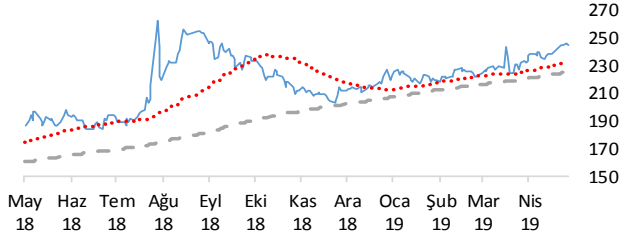
XAUUSD

Altının ons cinsi, günü 0.52% değer kaybı ile tamamladı. Teknik olarak Altının ons cinsi, orta vadeli düşüş trendi ve kısa vadeli düşüş trendi içinde bulunmaktadır. Bununla beraber Ons altında kısa vadeli direnç seviyeleri 1,280.00 ve 1,286.00'de, destek seviyeleri ise 1,275.00 ve 1,269.00'de bulunmaktadır.



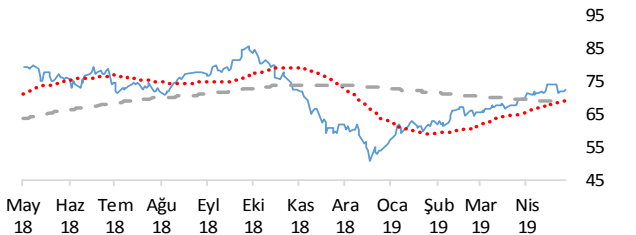
GLDGR

Altın gram cinsi, günü 0.48% değer kaybı ile tamamladı. Teknik olarak Altın gram cinsi, orta vadeli yükseliş trendi ve kısa vadeli yükseliş trendi içinde bulunmaktadır. Bununla beraber Gram altında kısa vadeli direnç seviyeleri 246.00 ve 248.00'de, destek seviyeleri ise 244.00 ve 242.00'de bulunmaktadır.



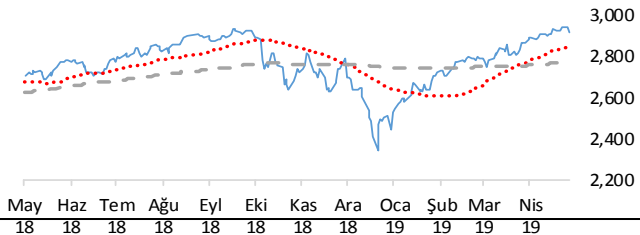
BRENT

Brent Petrol günü 0.75% değer kazancı ile tamamladı. Teknik olarak Brent Petrol orta vadeli yükseliş trendi, kısa vadeli düşüş trendi içinde bulunmaktadır. Bununla beraber Brent tipi petrolde kısa vadeli direnç seviyeleri 72.90 ve 73.80'de, destek seviyeleri ise 72.00 ve 71.10'de bulunmaktadır.



S&P 500

S&P500 endeksi günü 0.86% değer kaybı ile tamamladı. Teknik olarak S&P500 endeksi orta vadeli yükseliş trendi sürmekle birlikte kısa vadeli 2944.83'deki önemli desteğini aşağı yönlü kırdı. Bununla beraber S&P500 endeksinde kısa vadeli direnç seviyeleri 2,926.00 ve 2,938.00'de, destek seviyeleri ise 2,913.00 ve 2,760.00'de bulunmaktadır.



İstatistikler

Global Makro Veriler	Politika Faizi	Enflasyon	Büyüme	BIST Piyasa Verileri	TL	USD	
ABD	2.50%	1.90%	3.00%	BIST100 Endeksi	95,416	16,095	
AB	0.00%	1.40%	1.10%	Piyasa Değeri	630,709	106,391	
Japonya	-0.10%	0.20%	0.30%	Halka Açık Piyasa Değeri	218,385	36,838	
Türkiye	25.50%	19.67%	-3.00%	Günlük İşlem Hacmi	6,071	1,024	
Güney Afrika	6.75%	4.50%	1.10%	Ortalama İşlem Hacmi	5,681	994	
Brezilya	6.50%	4.58%	1.10%	Yabancı Payı		64%	
Rusya	7.75%	5.30%	2.70%				
Meksika	8.25%	4.00%	1.70%				
Endonezya	6.00%	2.48%	5.18%				
Hindistan	6.00%	2.86%	6.60%				
Pariteler	Günlük	Aylık	Yıllık	Borsa Performansları	Günlük	Aylık	Yıllık
EURUSD	0.1%	-0.1%	-6.6%	BIST 100	0.0%	1.4%	-8.5%
USDTRY	0.0%	8.8%	45.5%	ABD - S&P 500	-0.8%	2.0%	10.1%
EURTRY	0.2%	8.3%	36.0%	Almanya - DAX	0.1%	5.7%	-2.1%
USDJPY	0.2%	0.2%	1.6%	Gelişen Ülkeler	0.1%	1.0%	-7.1%
GBPUSD	0.0%	-0.5%	-4.2%	Çin - Shanghai Composite	0.5%	-2.9%	-0.1%
USDZAR	-0.2%	1.9%	14.0%	Japonya - Nikkei	-0.2%	3.5%	-1.1%
USD RUB	-0.1%	-0.7%	1.8%	Meksika - Windex	-0.7%	1.9%	-8.2%
USDBRL	0.1%	1.9%	11.8%	Brezilya - Bovespa	0.2%	0.3%	11.9%
USDIDR	0.3%	0.4%	2.5%	Rusya - Micex	-0.4%	1.5%	10.9%
USDMXN	0.0%	-0.8%	0.2%	G.Afrika - Windex	-0.3%	4.8%	0.1%
USDINR	-0.1%	0.5%	4.1%	G.Kore Kospi	0.5%	2.1%	-12.0%
USDARS	-0.2%	3.6%	115.5%	Hong Kong - Hang Seng	0.6%	1.1%	-3.0%
USDCNY	0.0%	0.4%	6.3%	Hindistan - Sensex	0.3%	0.7%	11.3%
USDKRW	0.0%	2.8%	8.7%	Endonezya - Jakarta	-1.1%	-1.0%	6.5%
Emtia - Uluslararası Piyasalar	Günlük	Aylık	Yıllık	BIST - Artan	Fiyat	Değişim	
Brent Petrol	-0.4%	4.2%	-1.3%	BIKAS	2.50	14.2%	
Altın Ons	-0.4%	-1.2%	-2.4%	OZGYO	0.84	6.3%	
Doğalgaz	-0.2%	-3.5%	-6.7%	KOZAL	42.58	5.7%	
Gümüş	-0.2%	-3.0%	-9.4%	PARSN	11.61	5.4%	
Alüminyum	0.0%	-4.4%	-19.9%	GSRAY	2.17	5.3%	
Buğday	0.4%	-5.4%	-17.3%				
Şeker	-0.9%	-3.5%	4.6%	BIST - Azalanlar	Fiyat	Değişim	
Kakao	-1.7%	-0.4%	-19.9%	IHLAS	0.50	-9.1%	
Kahve	-2.4%	-1.3%	-27.2%	IHLGM	0.88	-5.4%	
Pamuk	-0.5%	-1.3%	-9.6%	VERUS	17.00	-5.0%	
				CEMTS	5.45	-3.0%	
				FROTO	52.70	-3.0%	
				BIST - İşlem Hacmi	Fiyat	TL mn	
				GARAN	8.17	1,148	
				THYAO	14.31	612	
				GSRAY	2.17	597	
				AKBNK	6.12	376	
				ISCTR	5.36	272	

Aşağıdaki tabloda, BIST 100 hisselerinin fiyat hareketleri bazında orta vadeli trend durumları sayısal analiz sonuçlarına göre belirtilmiştir. Orta vade tanımı genel olarak ortalama 1 ay vadeyi kapsamaktadır. Destek ve direnç seviyeleri hisselerin volatiliteleri dikkate alınarak **istatistiksel metotlara** göre belirlenmiştir. Fiyat hareketlerine dayalı işlemlerde mümkün olduğunca tablonun sol tarafındaki yükseliş trendinde bulunan hisselerin seçilmesi daha rasyonel tercih olacaktır.

Endeks	Son Durum	Destek 2	Destek 1	Kapanış	Direnç 1	Direnç 2
BIST 100	Düşüş trendi devam etmekte	92,828	95,238	95,416	97,648	100,057
BIST 30 VIOP		118,600	121,700	121,900	124,800	127,800

ORTA VADELİ TREND

Endeks 100 Yükselişe Başlayanlar						Endeks 100 Düşüşe Başlayanlar					
	Destek 2	Destek 1	Kapanış	Direnç 1	Direnç 2		Destek 2	Destek 1	Kapanış	Direnç 1	Direnç 2
SASA	5.81	6.01	6.07	6.20	6.40						
SISE	5.75	5.96	6.10	6.18	6.40						
Endeks 100 Dışı Yükselişe Başlayanlar						Endeks 100 Dışı Düşüşe Başlayanlar					
	Destek 2	Destek 1	Kapanış	Direnç 1	Direnç 2		Destek 2	Destek 1	Kapanış	Direnç 1	Direnç 2
Endeks 100 Yükselişe Devam Edenler						Endeks 100 Düşüşe Devam Edenler					
	Destek 2	Destek 1	Kapanış	Direnç 1	Direnç 2		Destek 2	Destek 1	Kapanış	Direnç 1	Direnç 2
AEFES	18.80	19.32	19.82	19.84	20.36	AFYON	3.65	3.97	4.27	4.29	4.61
ALARK	2.56	2.65	2.67	2.75	2.84	AKBNK	5.73	5.94	6.12	6.15	6.36
ALGYO	42.87	44.14	44.72	45.42	46.69	AKSA	7.70	7.98	8.14	8.25	8.52
ANACM	2.88	2.99	3.07	3.09	3.20	AKSEN	2.27	2.32	2.35	2.37	2.42
ANELE	1.70	1.74	1.77	1.78	1.82	ALBRK	1.39	1.42	1.43	1.45	1.49
BIMAS	79.89	81.70	83.05	83.51	85.32	ARCLK	17.28	17.91	18.34	18.54	19.17
BJKAS	2.29	2.40	2.50	2.50	2.60	ASELS	19.30	20.07	20.44	20.84	21.61
CCOLA	30.26	31.00	31.66	31.73	32.47	BERA	1.67	1.73	1.78	1.79	1.84
CLEBI	70.89	73.33	74.60	75.77	78.21	CEMAS	0.66	0.69	0.71	0.72	0.75
DOHOL	0.98	1.02	1.06	1.06	1.10	CEMTS	5.12	5.29	5.45	5.47	5.65
EGEEN	389.39	406.63	416.50	423.88	441.12	DEVA	4.19	4.36	4.36	4.53	4.70
ENJSA	5.25	5.34	5.38	5.43	5.52	DGKLB	1.01	1.06	1.09	1.10	1.15
ENKAI	5.01	5.21	5.37	5.41	5.60	ECILC	2.70	2.79	2.80	2.89	2.99
FENER	6.75	6.94	7.12	7.13	7.32	ECZYT	7.27	7.55	7.55	7.82	8.10
FROTO	48.95	50.84	52.70	52.73	54.62	EKGYO	1.46	1.49	1.51	1.52	1.55
GOLTS	10.44	10.82	10.84	11.19	11.57	EREGL	8.72	9.04	9.16	9.36	9.68
GSRAY	2.06	2.12	2.17	2.18	2.18	FLAP	2.57	2.70	2.78	2.84	2.97
HEKTS	11.59	12.03	12.10	12.47	12.90	GARAN	7.57	7.87	8.17	8.17	8.47
IHLAS	0.47	0.49	0.50	0.51	0.53	GEREL	1.99	2.06	2.09	2.12	2.19
IHLGM	0.81	0.85	0.88	0.90	0.94	GLYHO	2.72	2.83	2.90	2.94	3.05
ISGYO	0.94	0.97	0.98	0.99	1.02	GOODY	2.95	3.05	3.14	3.16	3.27
ITTFH	5.80	5.96	6.08	6.13	6.30	GOZDE	3.17	3.27	3.33	3.37	3.47
KORDS	11.14	11.54	11.93	11.94	12.34	GSDHO	0.84	0.88	0.90	0.91	0.94
METRO	0.74	0.77	0.79	0.80	0.83	GUBRF	2.49	2.60	2.67	2.71	2.82
OTKAR	104.83	108.60	112.00	112.36	116.12	HALKB	5.61	5.77	5.85	5.93	6.09
PARSN	11.06	11.51	11.61	11.96	12.41	HURGZ	0.74	0.78	0.81	0.81	0.84

Endeks 100 Yükseliş Devam Edenler	Destek 2	Destek 1	Kapanış	Direnç 1	Direnç 2	Endeks 100 Düşüş Devam Edenler	Destek 2	Destek 1	Kapanış	Direnç 1	Direnç 2
PGSUS	30.12	30.89	30.92	31.66	32.43	ICBCT	3.18	3.33	3.42	3.47	3.61
SODA	7.41	7.59	7.76	7.77	7.95	INDES	6.33	6.47	6.55	6.62	6.77
TAVHL	24.62	25.24	25.30	25.86	26.48	IPEKE	4.21	4.39	4.42	4.57	4.75
THYAO	13.56	14.13	14.31	14.70	15.27	ISCTR	5.07	5.27	5.36	5.47	5.68
TKFEN	25.69	26.32	26.62	26.95	27.59	ISDMR	6.52	6.75	6.92	6.99	7.22
ULKER	17.90	18.47	19.02	19.04	19.61	KARSN	1.40	1.45	1.49	1.49	1.54
						KARTN	293.94	304.21	314.10	314.49	324.76
						KCHOL	15.22	15.78	16.20	16.34	16.90
						KERTV	1.45	1.52	1.52	1.58	1.65
						KOZAA	5.30	5.50	5.55	5.70	5.90
						KOZAL	40.30	41.57	42.58	42.84	44.11
						KRDMD	2.12	2.21	2.26	2.30	2.38
						MAVI	36.63	37.55	38.12	38.47	39.39
						MGROS	13.22	13.65	13.78	14.08	14.50
						MPARK	11.45	11.76	11.92	12.07	12.38
						NETAS	6.86	7.13	7.37	7.40	7.67
						NTHOL	1.62	1.69	1.70	1.76	1.83
						ODAS	1.45	1.49	1.53	1.54	1.58
						PETKM	4.17	4.34	4.47	4.51	4.68
						POLHO	2.84	2.91	2.93	2.98	3.05
						PRKME	2.10	2.19	2.27	2.28	2.37
						SAHOL	7.25	7.48	7.70	7.71	7.94
						SKBNK	0.95	0.98	1.01	1.02	1.05
						SOKM	8.93	9.17	9.24	9.40	9.63
						TATGD	3.99	4.12	4.15	4.25	4.39
						TCELL	11.88	12.22	12.50	12.56	12.90
						TMSN	4.30	4.42	4.45	4.54	4.66
						TOASO	16.91	17.54	17.93	18.18	18.82
						TRKCM	3.07	3.17	3.17	3.27	3.37
						TSKB	0.70	0.72	0.75	0.75	0.78
						TTKOM	4.10	4.18	4.26	4.27	4.35
						TTRAK	26.83	27.51	27.76	28.19	28.86
						TUPRS	115.72	120.33	123.30	124.93	129.54
						VAKBN	3.87	3.98	4.04	4.08	4.19
						VERUS	16.28	16.72	17.00	17.15	17.59
						VESTL	11.37	11.85	11.97	12.33	12.81
						YATAS	4.22	4.39	4.43	4.55	4.72
						YKBNK	1.94	2.02	2.07	2.10	2.18
						ZOREN	1.19	1.22	1.25	1.26	1.30

En Son Açıklanan Bilançolar (Milyon)						
Şirket Kodu	Şirket Adı	2019/03	2018/12	2018/09	2018/06	2018/03
AFYON	Afyon Çimento	-14	4	11	14	-5
CRFSA	Carrefoursa	-100	-11	204	265	-53
DYOBY	Dyo Boya	5	-38	-42	5	12
ECILC	Eczacıbaşı İlaç	-9	240	291	174	52
RAYSG	Ray Sigorta	14	28	35	7	2
TCELL	Turkcell	1224	2021	1157	916	501
TKNSA	Teknosa İç ve Dış Ticaret	-52	-65	-10	-10	-4
TSKB	T.S.K.B.	169	663	383	309	153
VESBE	Vestel Beyaz Eşya	83	623	464	218	84
Daha Önce Açıklanan Bilançolar (Milyon)						
Şirket Kodu	Şirket Adı	2019/03	2018/12	2018/09	2018/06	2018/03
AKBNK	Akbank	1,408	5,709	4,688	3,280	1,694
AKGRT	Aksigorta	78	228	165	96	51
AKSUE	Aksu Enerji	-2	-7	-12	-4	-2
ALCAR	Alarko Carrier	2	49	49	24	8
ALGYO	Alarko GMYO	46	270	287	116	24
ANACM	Anadolu Cam	102	451	377	229	64
ANHYT	Anadolu Hayat Emek.	70	255	199	135	71
ANSGR	Anadolu Sigorta	113	325	238	165	89
ARCLK	Arçelik	225	852	572	321	177
ATLAS	Atlas Yat. Ort.	-1	-0	5	4	9
AVISA	Avivasa Emeklilik Hyt	52	191	143	82	33
BFREN	Bosch Fren Sistemleri	12	34	27	17	9
BIZIM	Bizim Mağazaları	4	22	15	6	1
BNTAS	Bantaş Ambalaj	3	8	4	2	0
BOSSA	Bossa	3	58	-4	4	2
BRISA	Brisa	-3	96	75	23	11
CEMTS	Çemtaş	20	146	134	56	24
CRDFA	Creditwest Faktoring	8	24	18	12	6
DENCM	Denizli Cam	-5	-0	-2	-1	-0
DESPC	Despec Bilgisayar	3	21	20	9	4
DGATE	Datagate Bilgisayar	6	18	11	8	4
DOBUR	Doğan Burda	1	2	4	4	2
EGGUB	Ege Gübre	8	28	-11	10	8
EREGL	Ereğli Demir Çelik	997	5,598	3,914	2,577	1,063
ETILR	Etiler Gıda	-0	-3	-1	-0	-1
ETYAT	Euro Trend Yat. Ort.	2	1	1	0	1
EUKYO	Euro Kapital Yat. Ort.	2	1	1	0	1
EUYO	Euro Yat. Ort.	2	0	1	0	1
FMIZP	F-M İzmit Piston	8	31	31	15	8
FROTO	Ford Otosan	478	1,683	1,272	919	432
GARAN	Garanti Bankası	1,757	6,706	5,629	3,935	2,011

Açıklanan Bilançolar

2 Mayıs 2019

Daha Önce Açıklanan Bilançolar (Milyon)						
Şirket Kodu	Şirket Adı	2019/03	2018/12	2018/09	2018/06	2018/03
GARFA	Garanti Faktoring	19	-57	-10	10	8
GRNYO	Garanti Yat. Ort.	1	2	1	0	0
GUSGR	Güneş Sigorta	-21	11	36	20	1
HDFGS	Hedef Girişim	29	2	28	35	4
HEKTS	Hektaş	68	106	91	74	45
ICBCT	ICBC Turkey Bank	37	84	72	74	37
INTEM	İntema	-8	-38	-20	-16	-7
ISDMR	İskenderun Demir Çelik	523	4,109	2,962	1,921	787
ISFIN	İş Fin.Kir.	-15	230	115	75	66
ISGYO	İş GMYO	-6	342	92	95	16
IZOCM	İzocam	-8	16	19	9	5
JANTS	Jantsa Jant Sanayi	17	58	36	25	11
KRTEK	Karsu Tekstil	0	10	-7	-2	-2
MAALT	Marmaris Altinyunus	5	13	12	4	1
METRO	Metro Holding	-5	-439	-83	-22	108
MIPAZ	Milpa	-2	-10	-7	-6	-1
MSGYO	Mistral GMYO	0	6	-6	-4	-3
MTRYO	Metro Yatırım Ortaklığı	0	-3	0	-1	1
OSMEN	Osmanlı Menkul	1	0	-0	1	2
OZGYO	Özderici GMYO	32	-61	-2	7	3
PEKGY	Peker GMYO	13	11	88	17	7
PKART	Plastikkart	2	5	3	2	1
PRKAB	Türk Prysmian Kablo	9	39	6	5	0
PRZMA	Prizma Press Matbaa	-1	0	0	0	0
QNBFL	QNB Finans Fin. Kir.	26	74	98	72	36
RHEAG	Rhea Girişim	1	1	4	2	-1
SANKO	Sanko Pazarlama	13	11	17	10	6
SISE	Şişe Cam	448	2,326	2,082	1,084	393
SODA	Soda Sanayii	285	1,556	1,475	657	239
TATGD	Tat Gıda	14	39	31	24	10
TAVHL	TAV Havalimanları	146	1,455	1,131	460	34
TDGYO	Trend GMYO	-2	11	14	14	14
TIRE	Mondi Tire Kutsan	-3	76	43	28	12
TKFEN	Tekfen Holding	782	1,403	968	520	241
TOASO	Tofaş Oto. Fab.	325	1,330	1,004	693	325
TRKCM	Trakya Cam	149	958	780	504	207
TSGYO	TSKB GMYO	-12	-62	-156	-52	-21
TTRAK	Türk Traktör	8	240	166	137	56
UFUK	Ufuk Yatırım	-3	-30	-17	-6	-2
YKGYO	Yapı Kredi Koray GMYO	-1	8	0	0	0



Genel Müdürlük

Levent Mah. Levent Cad. No: 45 P.K. 34330 Beşiktaş / İSTANBUL
+90 212 370 22 22
www.alanyatirim.com.tr

Ankara İrtibat Bürosu

Anafartalar C. Papatya S. No: 2/6-8 Ulus / ANKARA
+90 312 312 69 80

İzmir İrtibat Bürosu

Akdeniz M. Cumhuriyet Bulvarı Çırpıcı İş Merkezi No: 77/402 Konak / İZMİR
+90 232 445 64 66

arastirma@alanyatirim.com.tr

Yasal Uyarı: Bu dokümanda yer alan her türlü bilgi, değerlendirme ve yorum güvenilir olduğu düşünülen Alan Yatırım A.Ş. Araştırma Departmanı tarafından burada sunulan bilgilerin doğruluğu ve bütünlüğü konusunda makul özen gösterilmiş olmakla beraber, olabilecek hatalar ve eksikliklerden sorumlu değildir. Burada yer alan fiyatlar, veriler ve bilgilerin tam ve doğru olduğu garanti edilemez, içerik haber verilmeksizin değiştirilebilir. Burada yer alan yorum ve tavsiyeler, yorum ve tavsiyede bulunanların kişisel görüşlerine dayanmaktadır. Herhangi bir yatırım aracının alım – satım önerisi ya da getiri vaadi olarak yorumlanmamalıdır. Bu belgede yer alan yatırım ile ilgili bilgiler, yorumlar ve tavsiyeler yatırım danışmanlığı kapsamında değildir. Yatırım danışmanlığı hizmeti, yetkili kuruluşlar tarafından kişilerin risk ve getiri tercihleri dikkate alınarak kişiye özel sunulmaktadır. Burada yer alan yorum ve tavsiyeler ise genel niteliktedir. Burada yer alan görüşler, yatırımcının mali durumuna veya risk ve getiri tercihlerine uygun olmayabilir. Bu nedenle, sadece burada yer alan bilgilere dayanarak yatırım kararı verilmesi beklentilere uygun sonuçlar doğurmayabilir. Burada yer alan bilgi, değerlendirme, yorum ve istatistiki şekil ve değerlendirmelerin kullanımı sonucunda ortaya çıkacak doğrudan ve / veya dolaylı zararlardan Alan Yatırım A.Ş. sorumlu olmayacaktır. Tüm hakları saklıdır.