

BIST 100	0.70%	USDTRY	-0.33%	EURTRY	-0.10%	EURUSD	0.04%	XAUUSD	1.71%	GLDGR	1.77%	BRENT	-2.43%	S&P 500	-4.21%
85,796	▲	6.5658	▼	7.0100	▼	1.0697	▲	1,498.17	▲	315.63	▲	27.15	▼	2,289	▼

**PİYASA GÜNDEMİ**

- Koronavirüs (Kovid-19) Salgını
- Ekonomiye Destek Paketleri
- İdlib Eksenindeki Gelişmeler
- Rusya-Suudi Arabistan Petrol Restleşmesi

**EKONOMİK TAKVİM**

- **10.00 EUR** Almanya İthalat Fiyat Endeksi
- **10.00 TRY** Tüketici Güveni
- **18.00 EUR** Euro Bölgesi Tüketici Güveni

**PİYASALARIN YÖNÜ**

BIST100...Risk İştahı Zayıf Seyrediyor...Geçtiğimiz hafta küresel hisse senedi piyasaları açısından kabus gibi geçti. Azalan risk iştahına bağlı olarak yatırımcılar riskli varlıklardan uzak dururken, haftanın son işlem gününde gelen teşvik ve destek paketlerinin etkisiyle borsalarda tepki alımları gözlemlendi. Cuma günü artan risk iştahıyla güne artıda başlayan BIST100 endeksi bir ara %3'ün üzerinde yükseldikten sonra seansın sonlarına doğru geriledi. Endeks günü %0.7 yükselişle 85,796 puandan tamamladı. Yeni haftada Merkez Bankalarından gelen parasal genişleme operasyonu haberleri, hükümetlerin mali teşvikleri gündemde kalmaya devam edecek. Dün Sağlık Bakanı tarafından yapılan açıklamaya göre Türkiye'de koronavirüs salgını nedeniyle can kaybı 30'a vaka sayısı 1236'ya yükseldi. Asya piyasalarında sabah saatlerinde karışık bir görünüm var. ABD hisse vadeliileri ise geriledi. Küresel piyasalarda risk iştahındaki düşüşe bağlı olarak BIST100 endeksinin güne hafif satıcılı başlaması beklenebilir.

USDTRY...Haftaya Yükselişle Başladı...Dolar geçtiğimiz hafta TL karşısında %3'e yakın değer kazanırken, haftanın son işlem gününde ABD ekonomisinde resesyon beklentileriyle birlikte 6.50 seviyesinin altını test etti. FED'in 9 ülkenin Merkez Bankasına swap kanalı açması piyasalardaki dolar likiditesi endişesini bir nebze de olsa hafifletti. Koronavirüs salgınının hız kesmeden yayılmaya devam etmesi gelişen piyasa ülkeleri para birimleri üzerinde baskı yaratıyor.

EURTRY...7.06 Seviyelerine Yükseldi...Koronavirüs salgını kaynaklı endişeler gelişen piyasa ülkeleri para birimleri üzerinde baskı kurmaya devam ediyor. Haftanın son işlem gününde Euro'nun global bazda değer kaybetmesine bağlı olarak 6.95 seviyelerine kadar gerileyen Euro TL kuru yeni haftaya yükselişle başladı. Euro TL kuru yeni haftanın ilk işlem gününde 7.06 seviyelerinde işlem görüyor.

EURUSD...Parite 1.0750 Seviyelerinde...Dolar 8 günlük aralıksız değer kazanma sürecine Cuma günü mola verdi. Koronavirüs salgınının ABD ekonomisine olası etkileri değerlendirilirken, St. Louis FED Başkanı Bullard 2. Çeyrekte ABD'de işsizlik oranının %30'lara kadar ulaşabileceğini, GSYİH'nın ise %50 düşebileceğini söyledi. ABD kongresinde ekonomiye teşvik paketinde görüşmeler tıkandı. Bu hafta gelecek ekonomik veriler virüsün yarattığı ekonomik hasarı ölçmeye çalışacak. PMI verileri ve işsizlik haklarından yararlanma başvurularının olumsuz gelmesi beklenirken, gelecek veriler ekonominin durumuna ilişkin fikir verecek.

XAUUSD...Altının Ons Fiyatı 1500 \$'ın Altında...Koronavirüs salgınının risk iştahını azaltması ve doların küresel bazda değer kazanmasıyla birlikte, bazı yatırımcıların küresel piyasaları sarsan volatilité ortamında işlem yapabilmek için nakit elde etmek amacıyla altında satışa geçmeleri ile birlikte, Eylül ayından bu yana ilk kez üst üste ikinci haftayı da kayıpla geçti. Altın fiyatları küresel bazda değer kazanmasıyla birlikte sert bir şekilde geriledi. Yeni haftada 1484 \$ seviyelerine kadar gerileyen altın fiyatları, 1493 \$ seviyelerinde işlem görüyor.

GLDGR...Dolar TL Kurundaki Yükselişten Destek Buldu...Dolar TL kurundan destek bulan gram altın 315 TL seviyelerinde işlem görüyor.

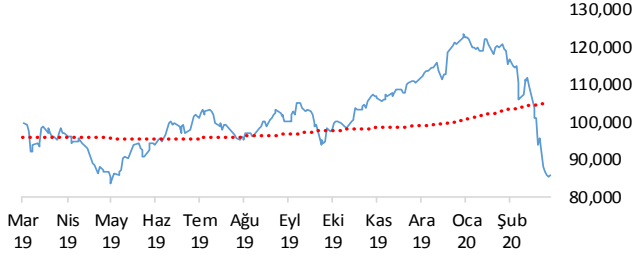
BRENT...Petrol Fiyatlarında Yüksek Volatilite Devam Ediyor... ABD'nin Rusya ve Suudi Arabistan arasındaki anlaşmazlığın çözümü konusunda insiyatif alacağı haberiyle petrol fiyatları yükseldi. Geçtiğimiz hafta Perşembe günü son 18 yılın en düşük seviyelerine gerileyen petrol fiyatları Cuma günü güçlü bir sıçrayış gerçekleştirerek 30 \$ seviyelerine ulaştıktan sonra ekonomik görünüme ilişkin kaygılarla birlikte yeniden 26 \$ seviyelerine geriledi.

S&P500...ABD Hisse Senedi Vadeliileri Teşvik Paketi Belirsizliğiyle Geriledi...ABD'de ekonomiye teşvik ve destek paketinin belirsizliğiyle birlikte ABD hisse senedi vadeliileri negatif bir görünüm sergiliyor. ABD Kongresi teşvik paketi konusunda uzlaşma sağlayamadı. 2 Trilyon dolarlık teşvik paketinin nasıl harcanması konusunda fikir birliğine varılmış değil. Yasa teklifinde oylamanın geçmesi için 60 oy gerekirken, kongre üyeleri 47 kabul, 47 ret oyu verdi.

Teknik Analiz

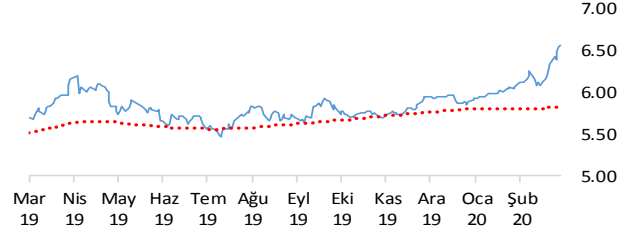
BIST

BIST100 endeksi günü 0.70% değer kazancı ile tamamladı. Teknik olarak BIST100 endeksi orta vadeli düşüş trendi ve kısa vadeli düşüş trendi devam etmektedir. Bununla beraber BIST100 endeksinde kısa vadeli direnç seviyeleri 88,200 ve 90,900'de, destek seviyeleri ise 85,500 ve 85,300'de bulunmaktadır.



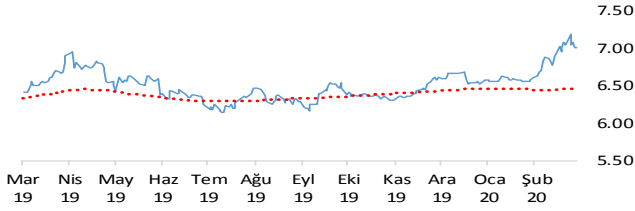
USDTRY

Dolar, Türk Lirası karşısında günü 0.33% değer kazancı ile tamamladı. Teknik olarak Dolar, Türk Lirası karşısında orta vadeli yükseliş trendi ve kısa vadeli yükseliş trendi devam etmektedir. Bununla beraber USDTRY paritesinde kısa vadeli direnç seviyeleri 6.6000 ve 6.6600'de, destek seviyeleri ise 6.5500 ve 6.4900'de bulunmaktadır.



EURTRY

Euro, Türk Lirası karşısında günü 0.10% değer kazancı ile tamamladı. Teknik olarak Euro, Türk Lirası karşısında orta vadeli yükseliş trendi, kısa vadeli düşüş trendi devam etmektedir. Bununla beraber EURTRY paritesinde kısa vadeli direnç seviyeleri 7.0700 ve 7.1500'de, destek seviyeleri ise 6.9900 ve 6.9100'de bulunmaktadır.



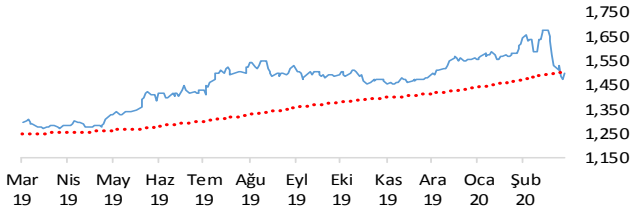
EURUSD

Euro, Dolar karşısında günü 0.04% değer kazancı ile tamamladı. Teknik olarak Euro, Dolar karşısında orta vadeli düşüş trendi ve kısa vadeli düşüş trendi devam etmektedir. Bununla beraber EURUSD paritesinde kısa vadeli direnç seviyeleri 1.0760 ve 1.0870'de, destek seviyeleri ise 1.0660 ve 1.0560'de bulunmaktadır.



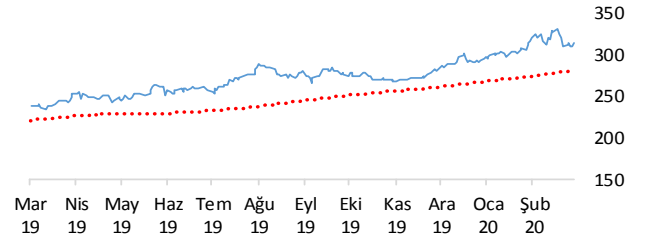
XAUUSD

Altının ons cinsi, günü 1.71% değer kazancı ile tamamladı. Teknik olarak Altının ons cinsi, orta vadeli düşüş trendi ve kısa vadeli düşüş trendi içinde bulunmaktadır. Bununla beraber Ons altında kısa vadeli direnç seviyeleri 1,506.00 ve 1,534.00'de, destek seviyeleri ise 1,479.00 ve 1,451.00'de bulunmaktadır.



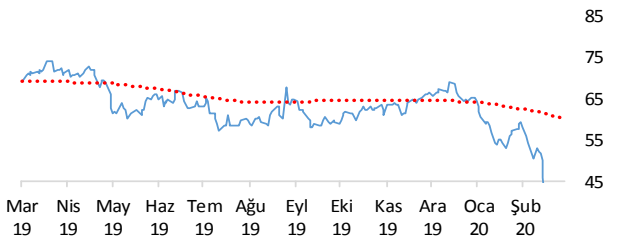
GLDGR

Altın gram cinsi, günü 1.77% değer kazancı ile tamamladı. Teknik olarak Altın gram cinsi, orta vadeli kısa vadeli 312.55'deki önemli direncini yukarı yönlü kırdı. Bununla beraber Gram altında kısa vadeli direnç seviyeleri 317.00 ve 322.00'de, destek seviyeleri ise 312.00 ve 307.00'de bulunmaktadır.



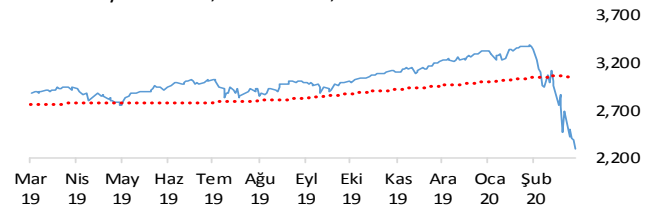
BRENT

Brent Petrol günü 2.43% değer kaybı ile tamamladı. Teknik olarak Brent Petrol orta vadeli düşüş trendi ve kısa vadeli düşüş trendi içinde bulunmaktadır. Bununla beraber Brent tipi petrolde kısa vadeli direnç seviyeleri 29.20 ve 31.60'de, destek seviyeleri ise 26.80 ve 24.50'de bulunmaktadır.



S&P 500

S&P500 endeksi günü 4.21% değer kaybı ile tamamladı. Teknik olarak S&P500 endeksi orta vadeli düşüş trendi ve kısa vadeli düşüş trendi içinde bulunmaktadır. Bununla beraber S&P500 endeksinde kısa vadeli direnç seviyeleri 2,358.00 ve 2,480.00'de, destek seviyeleri ise 2,243.00 ve 2,760.00'de bulunmaktadır.



İstatistikler

Global Makro Veriler	Politika Faizi	Enflasyon	Büyüme
ABD	0.25%	2.30%	2.30%
AB	4.05%	5.20%	6.00%
Japonya	-0.10%	0.40%	-0.70%
Türkiye	9.75%	12.37%	6.00%
Güney Afrika	4.25%	3.72%	3.40%
Brezilya	3.75%	4.01%	1.70%
Rusya	0.75%	2.20%	1.70%
Meksika	6.50%	3.70%	-0.50%
Endonezya	4.50%	2.98%	4.97%
Hindistan	5.15%	6.58%	4.70%

Pariteler	Günlük	Aylık	Yıllık
EURUSD	0.5%	-0.8%	-5.1%
USDTRY	-0.1%	7.3%	13.6%
EURTRY	0.6%	6.7%	8.1%
USDJPY	-0.9%	-1.5%	0.0%
GBPUSD	1.0%	-9.8%	-11.5%
USDZAR	0.7%	18.3%	22.4%
USDRUB	1.0%	26.2%	25.1%
USDBRL	-0.2%	15.2%	29.3%
USDIDR	3.8%	20.9%	16.8%
USDMXN	1.5%	31.3%	29.8%
USDINR	0.5%	5.7%	9.9%
USDARS	-0.8%	2.4%	51.5%
USDCNY	0.0%	1.0%	5.6%
USDKRW	1.2%	5.0%	11.8%

Emtia - Uluslararası Piyasalar	Günlük	Aylık	Yıllık
Brent Petrol	-4.2%	-55.4%	-61.1%
Altın Ons	-0.3%	-9.1%	13.8%
Doğalgaz	-4.1%	-16.2%	-42.0%
Gümüş	0.1%	-31.8%	-18.3%
Alüminyum	-3.0%	-46.1%	-18.4%
Buğday	0.4%	-2.0%	16.2%
Şeker	2.9%	-27.9%	-13.3%
Kakao	-0.1%	-22.1%	2.6%
Kahve	6.3%	8.7%	27.6%
Pamuk	-4.4%	-25.6%	-33.0%

Yaklaşan Merkez Bankası Toplantı Tarihleri	Tarih
Hindistan Merkez Bankası (RBI)	3 Nisan
Avustralya Merkez Bankası (RBA)	7 Nisan
Kanada Merkez Bankası (BOC)	15 Nisan
Türkiye Cumhuriyet Merkez Bankası (TCMB)	22 Nisan
Japonya Merkez Bankası (BOJ)	28 Nisan
ABD Merkez Bankası (FED)	29 Nisan

BIST Piyasa Verileri	TL	USD
BIST100 Endeksi	85,796	13,168
Piyasa Değeri	846,834	129,979
Halka Açık Piyasa Değeri	226,665	34,790
Günlük İşlem Hacmi	9,149	1,404
Ortalama İşlem Hacmi	12,961	2,096
Yabancı Payı		61%

Borsa Performansları	Günlük	Aylık	Yıllık
BIST 100	0.0%	-26.6%	-14.1%
ABD - S&P 500	-4.3%	-30.9%	-17.7%
Almanya - DAX	3.7%	-34.3%	-21.4%
Gelişen Ülkeler	4.8%	-25.9%	-24.2%
Çin - Shanghai Composite	-2.2%	-11.7%	-13.5%
Japonya - Nikkei	2.5%	-27.5%	-21.6%
Meksika - Windex	-2.6%	-23.6%	-19.5%
Brezilya - Wibra	-1.9%	-40.3%	-29.1%
Rusya - Micex	2.5%	-24.9%	-6.5%
G.Afrika - Wizaaf	4.9%	-31.9%	-30.4%
G.Kore Kospi	-4.0%	-30.5%	-31.3%
Hong Kong - Hang Seng	-4.5%	-20.3%	-25.2%
Hindistan - Sensex	-10.0%	-34.6%	-29.4%
Endonezya - Jakarta	-3.8%	-31.4%	-38.2%

BIST - Artan	Fiyat	Değişim
DESA	2.20	10.0%
ORMA	3.19	10.0%
BIZIM	8.25	10.0%
VKING	2.97	10.0%
DOCO	254.10	10.0%

BIST - Azalanlar	Fiyat	Değişim
TSPOR	1.96	-9.6%
ARTI	0.64	-8.6%
ISYAT	2.76	-7.4%
KLMSN	10.55	-5.9%
BIMAS	49.82	-4.6%

BIST - İşlem Hacmi	Fiyat	TL mn
GARAN	7.46	927
THYAO	7.98	567
ASELS	21.40	475
YKBNK	1.88	298
ECILC	3.32	258

Aşağıdaki tabloda, BIST 100, BIST100 dışı ve İkili İşlem başlığı altında hisselerin fiyat hareketleri bazında orta vadeli trend durumları sayısal analiz sonuçlarına göre belirtilmiştir. Destek ve direnç seviyeleri hisselerin volatiliteleri dikkate alınarak istatistiksel metotlara göre belirlenmiştir. BIST100 ve BIST100 dışı hisseler, Borsa İstanbul piyasa yapılanması bazında "Yıldız Pazar 1-2" ve "Ana Pazar 1" den oluşmaktadır. Bir hisse senedinin veya ikili işlemin yükselişe ve düşüşe başlayanlar listesinde yer alması orta vadeli yeni bir trend başlangıcı olarak değerlendirilebilir.

Endeks	Son Durum	Destek 2	Destek 1	Kapanış	Direnç 1	Direnç 2
BIST 100	Düşüş trendi devam etmekte	83,206	85,404	85,796	87,601	89,799
BIST 30 VIOP		100,300	103,000	103,425	105,600	108,300

ORTA VADELİ TREND											
Endeks 100 Yükselişe Başlayanlar	Destek 2	Destek 1	Kapanış	Direnç 1	Direnç 2	Endeks 100 Düşüşe Başlayanlar	Destek 2	Destek 1	Kapanış	Direnç 1	Direnç 2
Endeks 100 Dışı Yükselişe Başlayanlar	Destek 2	Destek 1	Kapanış	Direnç 1	Direnç 2	Endeks 100 Dışı Düşüşe Başlayanlar	Destek 2	Destek 1	Kapanış	Direnç 1	Direnç 2
İkili İşlem Yükselişe Başlayanlar	Destek 2	Destek 1	Kapanış	Direnç 1	Direnç 2	İkili İşlem Düşüşe Başlayanlar	Destek 2	Destek 1	Kapanış	Direnç 1	Direnç 2
Birinci Hisse VIOP'ta Al - İkinci Hisse VIOP'ta Sat						Birinci Hisse VIOP'ta Sat - İkinci Hisse VIOP'ta Al					
ISCTR-YKBNK	2.5447	2.5862	2.6277	2.6691	2.7106	TRKCM-XU030	0.3862	0.3957	0.4052	0.4147	0.4241

Endeks 50 Trend Takibi	Trend	Destek 2	Destek 1	Kapanış	Direnç 1	Direnç 2
BIST 100	Düşüş trendi devam etmekte	83205.57	85403.51	85795.79	87601.46	89799.40
AEFES	Düşüş Devam Ediyor	17.09	17.55	17.71	18.01	18.47
AGHOL	Düşüş Devam Ediyor	11.48	11.80	12.01	12.12	12.44
AKBNK	Düşüş Devam Ediyor	5.24	5.44	5.52	5.64	5.84
ALARK	Düşüş Devam Ediyor	3.53	3.66	3.73	3.79	3.92
ANACM	Düşüş Devam Ediyor	2.38	2.47	2.48	2.55	2.64
ARCLK	Düşüş Devam Ediyor	12.37	12.85	13.27	13.33	13.81
ASELS	Düşüş Devam Ediyor	20.53	21.34	21.40	22.16	22.97
BIMAS	Yükseliş Devam Ediyor	47.72	48.81	49.82	49.91	51.01
CCOLA	Düşüş Devam Ediyor	33.22	34.04	34.26	34.85	35.66
DOHOL	Düşüş Devam Ediyor	1.37	1.43	1.44	1.48	1.54
EKGYO	Düşüş Devam Ediyor	1.08	1.10	1.11	1.13	1.15
ENJSA	Düşüş Devam Ediyor	6.55	6.67	6.78	6.80	6.92
ENKAI	Düşüş Devam Ediyor	5.27	5.48	5.68	5.70	5.91
EREGL	Düşüş Devam Ediyor	7.49	7.76	7.86	8.03	8.30
FROTO	Düşüş Devam Ediyor	44.64	46.42	46.68	48.19	49.97
GARAN	Düşüş Devam Ediyor	7.07	7.36	7.46	7.65	7.94
HALKB	Düşüş Devam Ediyor	4.81	4.95	5.03	5.08	5.22
HEKTS	Düşüş Devam Ediyor	7.57	7.86	8.08	8.16	8.45
IPEKE	Düşüş Devam Ediyor	5.76	6.01	6.24	6.26	6.51
ISCTR	Düşüş Devam Ediyor	4.67	4.86	4.94	5.04	5.23
ISFIN	Düşüş Devam Ediyor	2.92	3.01	3.04	3.10	3.19
KCHOL	Düşüş Devam Ediyor	12.49	12.96	13.26	13.43	13.90
KORDS	Düşüş Devam Ediyor	8.24	8.54	8.70	8.84	9.15
KOZAA	Düşüş Devam Ediyor	7.45	7.75	7.83	8.04	8.33
KOZAL	Düşüş Devam Ediyor	48.78	50.39	51.60	52.00	53.61
KRDMD	Düşüş Devam Ediyor	1.79	1.87	1.91	1.94	2.01
MGROS	Düşüş Devam Ediyor	19.55	20.16	20.30	20.77	21.38
PETKM	Düşüş Devam Ediyor	2.85	2.96	2.99	3.07	3.18
PGSUS	Düşüş Devam Ediyor		25.59	26.16	26.40	27.20
SAHOL	Düşüş Devam Ediyor	7.07	7.30	7.53	7.53	7.76
SASA	Düşüş Devam Ediyor	4.93	5.11	5.21	5.29	5.46
SISE	Düşüş Devam Ediyor	3.74	3.88	3.89	4.02	4.16
SKBNK	Düşüş Devam Ediyor	0.80	0.83	0.83	0.86	0.89
SODA	Düşüş Devam Ediyor	4.58	4.69	4.69	4.80	4.91
TAVHL	Düşüş Devam Ediyor	14.51	14.91	15.18	15.30	15.69
TCELL	Düşüş Devam Ediyor	12.27	12.60	12.90	12.94	13.28
THYAO	Düşüş Devam Ediyor	7.53	7.86	7.98	8.18	8.51
TKFEN	Düşüş Devam Ediyor	11.61	11.92	12.04	12.22	12.52
TOASO	Düşüş Devam Ediyor	16.45	17.11	17.50	17.77	18.43
TRKCM	Düşüş Devam Ediyor	2.42	2.50	2.56	2.58	2.67
TSKB	Düşüş Devam Ediyor	0.89	0.93	0.93	0.96	0.99
TTKOM	Düşüş Devam Ediyor	5.87	5.99	6.07	6.11	6.23
TTRAK	Düşüş Devam Ediyor	38.81	39.79	40.40	40.77	41.75
TUPRS	Düşüş Devam Ediyor	64.29	66.92	68.75	69.55	72.19
ULKER	Düşüş Devam Ediyor	18.19	18.75	19.06	19.31	19.86
VAKBN	Düşüş Devam Ediyor	4.41	4.53	4.61	4.65	4.77
VESTL	Düşüş Devam Ediyor	8.83	9.20	9.53	9.57	9.94
YATAS	Düşüş Devam Ediyor	4.83	5.02	5.10	5.20	5.39
YKBNK	Düşüş Devam Ediyor	1.75	1.82	1.88	1.90	1.97
ZOREN	Düşüş Devam Ediyor	0.98	1.01	1.01	1.04	1.07



Genel Müdürlük

Levent Mah. Levent Cad. No: 45 P.K. 34330 Beşiktaş / İSTANBUL
+90 212 370 22 22
www.alanyatirim.com.tr

Ankara İrtibat Bürosu

Anafartalar C. Papatya S. No: 2/6-8 Ulus / ANKARA
+90 312 312 69 80

İzmir İrtibat Bürosu

Akdeniz M. Cumhuriyet Bulvarı Çırpıcı İş Merkezi No: 77/402 Konak / İZMİR
+90 232 445 64 66

arastirma@alanyatirim.com.tr

Yasal Uyarı: Bu dokümanda yer alan her türlü bilgi, değerlendirme ve yorum güvenilir olduğu düşünülen Alan Yatırım A.Ş. tarafından burada sunulan bilgilerin doğruluğu ve bütünlüğü konusunda makul özen gösterilmiş olmakla beraber, olabilecek hatalar ve eksikliklerden sorumlu değildir. Burada yer alan fiyatlar, veriler ve bilgilerin tam ve doğru olduğu garanti edilemez, içerik haber verilmeksizin değiştirilebilir. Burada yer alan yorum ve tavsiyeler, yorum ve tavsiyede bulunanların kişisel görüşlerine dayanmaktadır. Herhangi bir yatırım aracının alım – satım önerisi ya da getiri vaadi olarak yorumlanmamalıdır. Bu belgede yer alan yatırımla ilgili bilgiler, yorumlar ve tavsiyeler yatırım danışmanlığı kapsamında değildir. Yatırım danışmanlığı hizmeti, yetkili kuruluşlar tarafından kişilerin risk ve getiri tercihleri dikkate alınarak kişiye özel sunulmaktadır. Burada yer alan yorum ve tavsiyeler ise genel niteliktedir. Burada yer alan görüşler, yatırımcının mali durumuna veya risk ve getiri tercihlerine uygun olmayabilir. Bu nedenle, sadece burada yer alan bilgilere dayanarak yatırım kararı verilmesi beklentilere uygun sonuçlar doğurmayabilir. Burada yer alan bilgi, değerlendirme, yorum ve istatistiki şekil ve değerlendirmelerin kullanımı sonucunda ortaya çıkacak doğrudan ve / veya dolaylı zararlardan Alan Yatırım A.Ş. sorumlu olmayacaktır. Tüm hakları saklıdır.