

<b>BIST 100</b> -0.75%	<b>USDTRY</b> 0.26%	<b>EURTRY</b> 0.25%	<b>EURUSD</b> 0.04%	<b>XAUUSD</b> 0.39%	<b>GLDGR</b> 0.42%	<b>BRENT</b> 0.75%	<b>S&amp;P 500</b> -0.20%
101,089 ▼	5.6797 ▲	6.3706 ▲	1.1214 ▲	1,428.10 ▲	260.70 ▲	63.25 ▲	2,988 ▼

**PİYASA GÜNDEMİ**

- ABD-Çin Ticaret Gerilimi
- Türkiye - ABD F-35/S400 Gerilimi
- ABD-İran İlişkileri
- Brexit Süreci
- TCMB Para Politikası Kurulu Toplantısı

**EKONOMİK TAKVİM**

- 10.00 TRY Tüketici Güveni (Temmuz)
- 17.00 USD Mevcut Konut Satışları (Haziran)
- 17.00 USD Mevcut Ev Satışları (Haziran)
- 23.30 USD ABD Petrol Enstitüsü Ham Petrol Stokları

**PİYASALARIN YÖNÜ**

**BIST100...Trump ve Kongre Üyelerinin Gerçekleştireceği Görüşme Piyasaların Takibinde...** FED ve ECB' den gelen güvercin sinyaller geçtiğimiz hafta piyasaların seyrinde etkili olurken; yeni haftada TCMB ve ECB' nin para politikası kurulu toplantıları piyasaların makroekonomik veri gündeminde yer alacak. BIST100 Endeksi haftanın ilk işlem gününü hafif satıcı bir şekilde %0.75 düşüşle 101.088 seviyesinden kapatırken, bugün saat 10.00'da açıklanacak Türkiye Tüketici Güven Endeksi de başlıca takip edilecek veriler arasında bulunuyor. Haftanın genelinde ise gelişmiş ülkelerin öncü PMI verileri ve ABD'den gelecek ikinci çeyrek büyüme verileri izlenecek. S400 sevkiyatının başlamasından sonra Türkiye'ye uygulanabilecek olası yaptırımlar da gündemdeki canlılığını korumaya devam ediyor. Trump'ın bu hafta içerisinde bazı Kongre üleriyle Türkiye'ye yaptırımlar konusunda görüşeceği gelen haberler arasında yer alırken, Beyaz Saray'ın Türkiye'ye yaptırım konusunda kararsız, Kongre'nin tavrının ise sert olduğu biliniyor. Bu çerçevede Trump ile Kongre üyelerinin gerçekleştireceği toplantı TL varlıklar açısından oldukça önem arz ediyor.

**USDTRY... Kur Yeni Haftaya Yükselişe Başladı...** Majör merkez bankalarının parasal gevşemeye yönelik sinyalleri TL varlıkların değer kazanma sürecine destek olurken; küresel ticaret savaşı ve jeopolitik risklerin yeniden canlanması değer kazanımlarını sınırlı kılan sebepler arasındaydı. TL Dolar karşısında diğer gelişen piyasa ülkeleri para birimlerine göre negatif ayrışırken, piyasalar yeni Merkez Bankası başkanının faizler konusundaki tutumunu merak ediyor. Piyasa medyan beklentisi Merkez Bankasının 200-300 baz puan aralığında bir faiz indirimi yapabileceğine işaret ediyor. Önden yüklemeli bir faiz indirimi ise TL varlıklardaki değer kazanma sürecini sınırlayabilecek bir unsur olarak karşımıza çıkıyor. Dolar TL kuru sabah saatlerinde 5.69 seviyelerinde işlem görüyor.

**EURTRY... TL Varlıklarda Yeni Haber Akışları Takip Edilecek...** TCMB ve ECB' nin faiz toplantıları kurdaki yön arayışında etkili olacak veri akışları olarak karşımıza çıkmaya devam ediyor. Ticaret savaşları, jeopolitik riskler ve Trump'ın Kongre üyeleri ile gerçekleştireceği toplantı TL varlıkların fiyatlamasında etkili olacak. Euro TL kuru sabah saatlerinde 6.38 seviyelerinde işlem görüyor.

**EURUSD... Parite ECB Toplantısı Öncesinde Yatay Seyrediyor...** ECB' nin Perşembe günü gerçekleştireceği toplantı öncesinde parite bu sabah saatlerinde 1.1190 seviyelerinde işlem görüyor. ECB' nin faiz indirimi veya yeni bir Niceliksel Gevşeme programı başlatma olasılığı, FED' in Temmuz ayı sonundaki toplantısında faizler konusunda atabileceği adımla beraber değerlendirilmekte. Bu hafta Euro bölgesi ve ABD'de öncü PMI göstergeleri takip edilecek.

**XAUUSD... Ons Altın Fiyatları Geçen Haftaki Sert Yükselişin Ardından Denge Arayışında...** Ons altın, geçtiğimiz hafta jeopolitik riskler ve ticaret savaşının yeniden canlanacağına yönelik beklentileri ile 1450 \$ seviyelerinin üzerini test ederken, yeni haftanın ilk işlem gününde bir miktar geriledi. Piyasalar ons altın fiyatlamalarında Temmuz ayı sonunda gerçekleştirilecek FED toplantısına odaklandı. Ons altın FED toplantısından önce, risklere varlıklara olan talep ve dolar endeksindeki değer kazanımlarına bağlı olarak geriledi. ABD-Çin ticaret savaşı ve ABD-İngiltere-İran arasındaki gerginlik altın fiyatlamalarında piyasaların gündeminde yer alacak başlıklar arasında bulunuyor. Ons altın sabah saatlerinde 1415 \$ seviyelerinde işlem görüyor.

**GLDGR... Ons Altın Fiyatındaki Geri Çekilme, Gram Altın Fiyatlarının Yükselişini Sınırlıyor...** Ons altın fiyatlarının yeni haftada düşüşe geçmesi ve Türk Lirasındaki yatay seyir gram altının da yükseliş eğilimini sınırlıyor. Gram altın yeni işlem gününün ilk saatlerinde 259 seviyelerinden işlem görüyor.

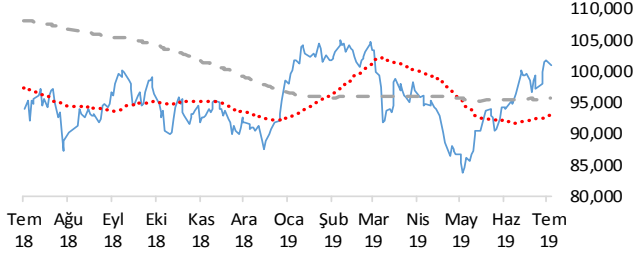
**BRENT... Brent Petrolde ABD-İngiltere ve İran Eksenindeki Gelişmeler Piyasaların Takibinde...** Geçtiğimiz günlerde İran'ın Hürmüz Boğazında İngiltere'ye ait bir petrol tankerini durdurması, petroldeki küresel tedarik zincirinin daralacağı beklentisiyle fiyatları yükseltirken; haftanın ilk işlem gününde petrol fiyatlarının seyrinde etkili olan bir diğer gelişme ise Libya'nın en büyük petrol üretim tesisinin kimliği belirsiz bir grup tarafından ele geçirilmesiydi. Öğlen saatlerinde petrol üretiminin kısmen de olsa tekrar başladığının hükümet yetkilileri tarafından açıklanması petrol fiyatlarında da bir miktar gerilemeye neden oldu. Brent petrolün varil fiyatı sabah saatlerinde 63 \$ seviyelerinde işlem görüyor.

**S&P500... Endeks Beklentilerden İyi Gelen Şirket Bilançolarıyla Destek Buluyor...** An itibarıyla endekste 500 şirketin %15'i çeyreklik bilançolarını açıklamışken, bilançoların beklentilerden iyi gelmiş olması endekse destek olmaya devam ediyor. Endeks %0.28 yükselişle 2985 puandan günün kapatırken, yatırımcıların gözü FED' in ay sonundaki gerçekleştireceği toplantıda olmaya devam ediyor. FED' in güvercin kanadını temsil eden Bullard' ın genişlemeci döngü söylemini azaltarak 25 baz puan indirime işaret etmesi endeksteki yükseliş potansiyelini sınırlayabilir.

# Teknik Analiz

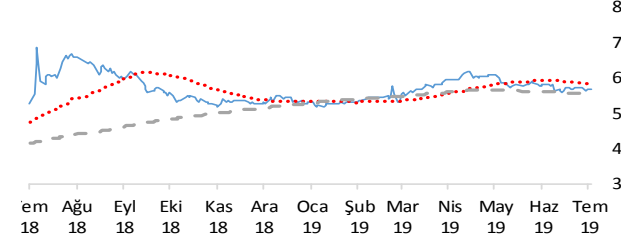
## BIST

BIST100 endeksi günü 0.75% değer kaybı ile tamamladı. Teknik olarak BIST100 endeksi orta vadeli yükseliş trendi ve kısa vadeli yükseliş trendi devam etmektedir. Bununla beraber BIST100 endeksinde kısa vadeli direnç seviyeleri 102,400 ve 103,800'de, destek seviyeleri ise 101,000 ve 101,000'de bulunmaktadır.



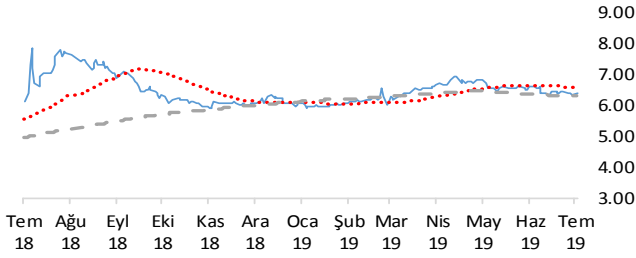
## USDTRY

Türk Lirası, Dolar karşısında günü 0.26% değer kazancı ile tamamladı. Teknik olarak Türk Lirası, Dolar karşısında orta vadeli düşüş trendi ve kısa vadeli düşüş trendi devam etmektedir. Bununla beraber USDTRY paritesinde kısa vadeli direnç seviyeleri 5.6800 ve 5.7300'de, destek seviyeleri ise 5.6300 ve 5.5900'de bulunmaktadır.



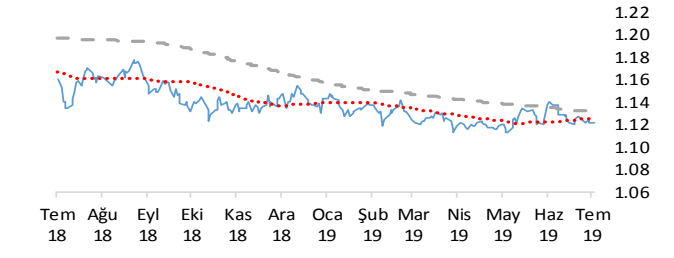
## EURTRY

Türk Lirası, Euro karşısında günü 0.25% değer kazancı ile tamamladı. Teknik olarak Türk Lirası, Euro karşısında orta vadeli düşüş trendi ve kısa vadeli düşüş trendi devam etmektedir. Bununla beraber EURTRY paritesinde kısa vadeli direnç seviyeleri 6.3900 ve 6.4400'de, destek seviyeleri ise 6.3300 ve 6.2700'de bulunmaktadır.



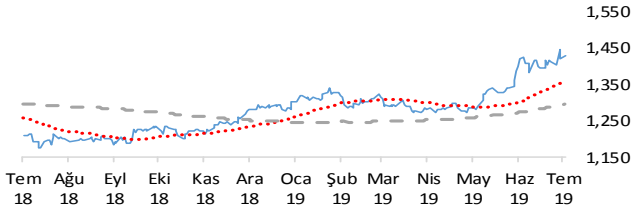
## EURUSD

Dolar, Euro karşısında günü 0.04% değer kazancı ile tamamladı. Teknik olarak Dolar, Euro karşısında orta vadeli düşüş trendi ve kısa vadeli düşüş trendi devam etmektedir. Bununla beraber EURUSD paritesinde kısa vadeli direnç seviyeleri 1.1230 ve 1.1260'de, destek seviyeleri ise 1.1200 ve 1.1170'de bulunmaktadır.



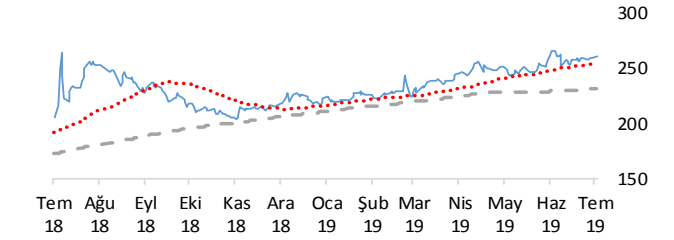
## XAUUSD

Altının ons cinsi, günü 0.39% değer kazancı ile tamamladı. Teknik olarak Altının ons cinsi, orta vadeli yükseliş trendi ve kısa vadeli yükseliş trendi içinde bulunmaktadır. Bununla beraber Ons altında kısa vadeli direnç seviyeleri 1,439.00 ve 1,455.00'de, destek seviyeleri ise 1,423.00 ve 1,407.00'de bulunmaktadır.



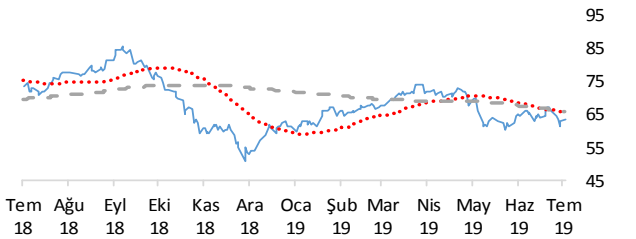
## GLDGR

Altın gram cinsi, günü 0.42% değer kazancı ile tamamladı. Teknik olarak Altın gram cinsi, orta vadeli yükseliş trendi ve kısa vadeli yükseliş trendi içinde bulunmaktadır. Bununla beraber Gram altında kısa vadeli direnç seviyeleri 263.00 ve 267.00'de, destek seviyeleri ise 259.00 ve 256.00'de bulunmaktadır.



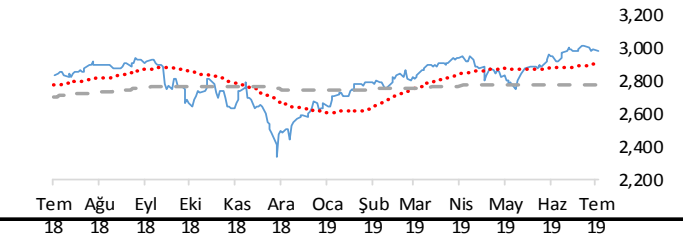
## BRENT

Brent Petrol günü 0.75% değer kazancı ile tamamladı. Teknik olarak Brent Petrol orta vadeli düşüş trendi ve kısa vadeli düşüş trendi içinde bulunmaktadır. Bununla beraber Brent tipi petrolde kısa vadeli direnç seviyeleri 63.80 ve 65.00'de, destek seviyeleri ise 62.60 ve 61.40'de bulunmaktadır.



## S&P 500

S&P500 endeksi günü 0.20% değer kaybı ile tamamladı. Teknik olarak S&P500 endeksi orta vadeli yükseliş trendi sürmekle birlikte kısa vadeli 2992.66'deki önemli desteğini aşağı yönlü kırdı. Bununla beraber S&P500 endeksinde kısa vadeli direnç seviyeleri 2,999.00 ve 3,013.00'de, destek seviyeleri ise 2,985.00 ve 2,760.00'de bulunmaktadır.



# İstatistikler

Global Makro Veriler				Politika Faizi		Enflasyon		Büyüme	
ABD		2.50%	1.80%	3.20%					
AB		0.00%	1.20%	1.20%					
Japonya		-0.10%	0.90%	0.90%					
Türkiye		25.50%	-19.67%	-3.00%					
Güney Afrika		6.75%	4.50%	0.00%					
Brezilya		6.50%	4.66%	0.50%					
Rusya		7.50%	5.10%	0.50%					
Meksika		8.25%	4.28%	1.20%					
Endonezya		6.00%	3.32%	5.07%					
Hindistan		5.75%	3.05%	5.80%					

Pariteler			
	Günlük	Aylık	Yıllık
EURUSD	-0.2%	-1.6%	-4.5%
USDTRY	0.3%	-2.2%	18.8%
EURTRY	0.1%	-3.7%	13.3%
USDJPY	0.3%	0.8%	-3.0%
GBPUSD	-0.2%	-2.2%	-5.2%
USDZAR	0.4%	-2.9%	3.9%
USD RUB	0.0%	0.1%	-0.6%
USDBRL	0.0%	-2.1%	-0.8%
USDIDR	0.3%	-1.0%	-3.4%
USDMXN	0.2%	-0.2%	0.3%
USDINR	0.1%	-0.8%	0.4%
USDARS	0.0%	-0.5%	54.3%
USDCNY	0.0%	0.2%	1.7%
USDKRW	0.2%	1.7%	4.6%

Emtia - Uluslararası Piyasalar			
	Günlük	Aylık	Yıllık
Brent Petrol	0.0%	-3.0%	-13.2%
Altın Ons	-0.6%	1.2%	14.9%
Doğalgaz	-0.3%	5.4%	-16.2%
Gümüş	-0.8%	5.8%	4.6%
Alüminyum	-0.3%	3.3%	-13.0%
Buğday	0.5%	-7.8%	-5.1%
Şeker	-0.2%	-7.3%	4.1%
Kakao	2.3%	0.8%	8.7%
Kahve	-2.1%	4.4%	-5.0%
Pamuk	-0.1%	-3.4%	-27.3%

Yaklaşan Merkez Bankası Toplantı Tarihleri		Tarih
Türkiye Cumhuriyet Merkez Bankası (TCMB)		25 Temmuz
Federal Rezerv (FED)		31 Temmuz
Avrupa Merkez Bankası (ECB)		25 Temmuz
İngiltere Merkez Bankası (BOE)		1 Ağustos
İsviçre Merkez Bankası (SNB)		19 Eylül
Avustralya Merkez Bankası (RBA)		6 Ağustos

BIST Piyasa Verileri			TL	USD
BIST100 Endeksi			101,089	17,950
Piyasa Değeri			672,674	119,446
Halka Açık Piyasa Değeri			231,941	41,186
Günlük İşlem Hacmi			4,900	870
Ortalama İşlem Hacmi			6,835	1,199
Yabancı Payı				66%

Borsa Performansları			
	Günlük	Aylık	Yıllık
BIST 100	0.0%	7.5%	7.5%
ABD - S&P 500	0.3%	1.2%	6.5%
Almanya - DAX	0.2%	-0.4%	-2.2%
Gelişen Ülkeler	-0.4%	0.0%	-1.5%
Çin - Shanghai Composite	0.1%	-3.7%	2.2%
Japonya - Nikkei	1.2%	1.9%	-4.6%
Meksika - Windex	-1.0%	-5.2%	-15.7%
Brezilya - Bovespa	0.5%	1.9%	32.3%
Rusya - Micex	-0.6%	-2.8%	19.4%
G.Afrika - Windex	-0.4%	-2.1%	0.0%
G.Kore Kospi	0.4%	-1.2%	-8.2%
Hong Kong - Hang Seng	0.2%	-0.2%	0.7%
Hindistan - Sensex	0.1%	-2.9%	4.3%
Endonezya - Jakarta	-0.4%	1.4%	9.1%

BIST - Artan			Fiyat	Değişim
EKGYO			1.27	3.3%
KOZAL			57.15	1.7%
YKBANK			2.72	0.4%
BIMAS			91.80	0.2%
ARCLK			20.12	0.0%

BIST - Azalanlar			Fiyat	Değişim
ISCTR			6.21	-3.1%
TTKOM			5.47	-2.5%
TSKB			0.81	-2.4%
TKFEN			25.70	-2.4%
PGSUS			49.30	-2.2%

BIST - İşlem Hacmi			Fiyat	TL mn
THYAO			12.75	831
GARAN			9.55	726
HALKB			6.21	359
AKBNK			7.53	219
ISCTR			6.21	177

Aşağıdaki tabloda, BIST 100 hisselerinin fiyat hareketleri bazında orta vadeli trend durumları sayısal analiz sonuçlarına göre belirtilmiştir. Orta vade tanımı genel olarak ortalama 1 ay vadeyi kapsamaktadır. Destek ve direnç seviyeleri hisselerin volatiliteleri dikkate alınarak **istatistiksel metotlara** göre belirlenmiştir. Fiyat hareketlerine dayalı işlemlerde mümkün olduğunca tablonun sol tarafındaki yükseliş trendinde bulunan hisselerin seçilmesi daha rasyonel tercih olacaktır.

Endeks	Son Durum	Destek 2	Destek 1	Kapanış	Direnç 1	Direnç 2
BIST 100	Yükseliş trendi devam etmekte	98,076	100,615	101,089	103,155	105,695
BIST 30 VIOP		126,100	129,400	130,000	132,700	135,900

ORTA VADELİ TREND											
Endeks 100 Yükselişe Başlayanlar						Endeks 100 Düşüşe Başlayanlar					
	Destek 2	Destek 1	Kapanış	Direnç 1	Direnç 2		Destek 2	Destek 1	Kapanış	Direnç 1	Direnç 2
AKSA	8.67	8.96	9.13	9.26	9.55	ZOREN	1.11	1.15	1.17	1.18	1.22
GOLTS	10.25	10.61	10.75	10.98	11.35						
KARTN	301.95	312.12	314.40	322.28	332.45						
METRO	1.01	1.04	1.07	1.08	1.12						
Endeks 100 Dışı Yükselişe Başlayanlar						Endeks 100 Dışı Düşüşe Başlayanlar					
	Destek 2	Destek 1	Kapanış	Direnç 1	Direnç 2		Destek 2	Destek 1	Kapanış	Direnç 1	Direnç 2
DOCO	577.33	587.83				FONET	4.04	4.16			
OZKGY	1.73	1.78				KFEIN	7.91	8.11			
Endeks 100 Yükselişe Devam Edenler						Endeks 100 Düşüşe Devam Edenler					
	Destek 2	Destek 1	Kapanış	Direnç 1	Direnç 2		Destek 2	Destek 1	Kapanış	Direnç 1	Direnç 2
AEFES	19.64	20.17	20.42	20.69	21.22	ALGYO	40.59	41.80	42.12	43.00	44.20
AFYON	3.76	4.06	4.07	4.36	4.66	BERA	1.74	1.80	1.81	1.86	1.92
AKBNK	7.23	7.49	7.53	7.74	8.00	CEMAS	0.67	0.70	0.70	0.73	0.76
AKSEN	2.34	2.39	2.43	2.44	2.49	CLEBI	86.53	89.73	91.90	92.93	96.13
ALARK	2.97	3.08	3.18	3.18	3.29	GOODY	2.47	2.56	2.56	2.64	2.73
ALBRK	1.17	1.20	1.20	1.23	1.25	GSDHO	0.77	0.80	0.83	0.83	0.86
ANACM	2.65	2.75	2.83	2.85	2.94	IEYHO	0.32	0.34	0.35	0.35	0.37
ARCLK	19.36	20.06	20.12	20.76	21.47	IPEKE	4.47	4.66	4.84	4.86	5.05
ASELS	17.26	17.92	18.03	18.59	19.25	ISFIN	2.51	2.60	2.65	2.69	2.78
BIMAS	88.61	90.62	91.80	92.62	94.62	KARSN	1.10	1.14	1.14	1.17	1.21
BJKAS	1.41	1.49	1.49	1.56	1.64	KORDS	11.06	11.46	11.73	11.85	12.25
CCOLA	31.35	32.11	32.82	32.87	33.64	KOZAA	6.29	6.53	6.59	6.77	7.01
CEMTS	5.90	6.09	6.12	6.28	6.46	MPARK	10.59	10.87	10.91	11.15	11.43
DGKLB	0.95	0.99	0.99	1.03	1.07	ODAS	1.36	1.40	1.40	1.44	1.48
DOHOL	1.09	1.14	1.17	1.19	1.23	PARSN	12.86	13.42	13.99	13.99	14.56
ECILC	2.31	2.39	2.41	2.47	2.56	POLHO	2.06	2.11	2.15	2.16	2.22
EGEEN	511.60	533.23	545.00	554.86	576.49	SASA	5.87	6.08	6.20	6.28	6.49
EKGYO	1.23	1.25	1.27	1.28	1.30	SISE	4.63	4.81	4.99	4.99	5.17
ENJSA	6.10	6.20	6.24	6.30	6.39	SODA	6.18	6.33	6.36	6.48	6.63
ENKAI	5.62	5.83	5.86	6.05	6.27	ULKER	17.97	18.52	18.56	19.07	19.62
EREGL	7.31	7.57	7.67	7.84	8.10	VERUS	14.73	15.08	15.21	15.44	15.79
FENER	7.16	7.36	7.56	7.57	7.77	VESTL	9.54	9.92	10.02	10.31	10.70
FROTO	59.87	62.09	62.20	64.31	66.53						
GARAN	8.85	9.20	9.55	9.56	9.91						
GENTS	1.30	1.35	1.36	1.40	1.44						
GEREL	2.07	2.14	2.19	2.20	2.27						

Endeks 100 Yükseliş Devam Edenler	Destek 2	Destek 1	Kapanış	Direnç 1	Direnç 2	Endeks 100 Düşüş Devam Edenler	Destek 2	Destek 1	Kapanış	Direnç 1	Direnç 2
GLYHO	2.87	2.99	3.08	3.11	3.23						
GSRAY	1.41	1.45	1.46	1.50	1.54						
GUBRF	2.92	3.04	3.11	3.15	3.27						
HEKTS	12.55	13.04	13.50	13.53	14.02						
HURGZ	0.68	0.71	0.74	0.74	0.77						
ICBCT	3.28	3.43	3.56	3.57	3.72						
IHLAS	0.39	0.40	0.42	0.42	0.44						
IHLGM	0.85	0.89	0.90	0.93	0.98						
INDES	7.31	7.47	7.48	7.64	7.80						
ISCTR	5.84	6.07	6.21	6.31	6.54						
ISDMR	6.55	6.77	6.78	7.00	7.22						
ISGYO	0.98	1.01	1.01	1.04	1.06						
KCHOL	17.97	18.61	18.70	19.24	19.88						
KERTV	1.97	2.06	2.14	2.15	2.24						
KOZAL	55.23	56.91	57.15	58.59	60.27						
KRDMD	2.14	2.23	2.24	2.31	2.40						
MAVI	40.57	41.58	41.84	42.58	43.58						
MGROS	14.16	14.61	14.98	15.07	15.53						
NETAS	6.79	7.05	7.05	7.31	7.56						
NTHOL	1.51	1.58	1.65	1.65	1.72						
OTKAR	117.72	121.78	124.60	125.84	129.91						
PETKM	3.88	4.03	4.05	4.18	4.33						
PGSUS	47.54	48.80	49.30	50.05	51.31						
PRKME	2.63	2.73	2.78	2.84	2.95						
SAHOL	8.63	8.90	9.13	9.17	9.45						
SKBNK	0.91	0.94	0.97	0.97	1.00						
SOKM	9.56	9.82	9.94	10.07	10.33						
TATGD	4.48	4.63	4.73	4.77	4.92						
TAVHL	24.82	25.46	25.60	26.10	26.74						
TCELL	12.53	12.89	13.21	13.25	13.61						
THYAO	11.74	12.25	12.75	12.76	13.28						
TKFEN	25.06	25.69	25.70	26.33	26.96						
TMSN	3.83	3.93	4.03	4.04	4.14						
TOASO	19.01	19.72	19.95	20.44	21.15						
TRKCM	2.69	2.78	2.87	2.87	2.96						
TSKB	0.75	0.78	0.81	0.81	0.84						
TSPOR	1.02	1.05	1.06	1.08	1.12						
TTKOM	5.26	5.36	5.47	5.47	5.58						
TTRAK	29.50	30.22	30.66	30.95	31.67						
TUPRS	123.18	127.88	129.10	132.58	137.28						
VAKBN	4.54	4.66	4.76	4.78	4.91						
YATAS	5.25	5.44	5.46	5.63	5.82						
YKBNK	2.56	2.67	2.72	2.77	2.87						



**Genel M¼d¼rl¼k**

Levent Mah. Levent Cad. No: 45 P.K. 34330 Beşiktaş / İSTANBUL

+90 212 370 22 22

[www.alanyatirim.com.tr](http://www.alanyatirim.com.tr)

**Ankara İrtibat B¼rosu**

Anafartalar C. Papatya S. No: 2/6-8 Ulus / ANKARA

+90 312 312 69 80

**İzmir İrtibat B¼rosu**

Akdeniz M. Cumhuriyet Bulvarı Çırpıcı İş Merkezi No: 77/402 Konak / İZMİR

+90 232 445 64 66

[arastirma@alanyatirim.com.tr](mailto:arastirma@alanyatirim.com.tr)

**Yasal Uyarı:** Bu dok¼manda yer alan her t¼rl¼ bilgi, deęerlendirme ve yorum g¼venilir olduę¼ d¼ř¼n¼len Alan Yatırım A.ř. Arařtırma Departmanı tarafından burada sunulan bilgilerin doęruluę¼ ve b¼t¼nl¼ę¼ konusunda makul ¼zen g¼sterilmiř olmakla beraber, olabilecek hatalar ve eksikliklerden sorumlu deęildir. Burada yer alan fiyatlar, veriler ve bilgilerin tam ve doęru olduę¼ garanti edilemez, ierik haber verilmeksizin deęiřtirilebilir. Burada yer alan yorum ve tavsiyeler, yorum ve tavsiyede bulunanların kiřisel g¼r¼řlerine dayanmaktadır. Herhangi bir yatırım aracının alım – satım ¼nerisi ya da getiri vaadi olarak yorumlanmamalıdır. Bu belgede yer alan yatırımla ilgili bilgiler, yorumlar ve tavsiyeler yatırım danıřmanlıę¼ kapsamında deęildir. Yatırım danıřmanlıę¼ hizmeti, yetkili kuruluřlar tarafından kiřilerin risk ve getiri tercihleri dikkate alınarak kiřiye ¼zel sunulmaktadır. Burada yer alan yorum ve tavsiyeler ise genel niteliktedir. Burada yer alan g¼r¼řler, yatırımcının mali durumuna veya risk ve getiri tercihlerine uygun olmayabilir. Bu nedenle, sadece burada yer alan bilgilere dayanılarak yatırım kararı verilmesi beklentilere uygun sonular doęurmayabilir. Burada yer alan bilgi, deęerlendirme, yorum ve istatistiki řekil ve deęerlendirmelerin kullanımı sonucunda ortaya ıkacak doęrudan ve / veya dolaylı zararlardan Alan Yatırım A.ř. sorumlu olmayacaktır. T¼m hakları saklıdır.