

BIST 100	5.98%	USDTRY	2.15%	EURTRY	1.53%	EURUSD	0.57%	XAUUSD	4.75%	GLDGR	2.59%	BRENT	0.82%	S&P 500	9.80%
89,286	▲	6.4203	▲	6.9273	▲	1.0789	▲	1,627.16	▲	335.75	▲	27.63	▲	2,438	▲

**PİYASA GÜNDEMİ**

- Koronavirüs (Kovid-19) Salgını
- Ekonomiye Destek Paketleri
- İdlib Eksenindeki Gelişmeler
- Rusya-Suudi Arabistan Petrol Restleşmesi

**EKONOMİK TAKVİM**

- **10.00 TRY** Kapasite Kullanım Oranı (Mart)
- **10.00 TRY** İmalat Güveni (Mart)
- **12.00 EUR** Almanya IFO İş İklimi Endeksi (Mart)
- **15.30 USD** ABD Dayanıklı Mal Siparişleri (Şubat)
- **17.30 USD** ABD Ham Petrol Stokları

**PİYASALARIN YÖNÜ**

BIST100...Global Risk İştahındaki Artışla Birlikte Yükseldi... Yatırımcıların FED'in ekonomiyi desteklemek adına attığı adımları değerlendirmesiyle birlikte global hisse senedi piyasaları pozitif görünümümlü başladığı haftayı devam ettirdi. BIST100 endeksi destek paketlerinin etkisiyle günü %5.98 yükselişle 89,286 puandan tamamladı. Bankacılık endeksi %7.84 yükselirken toplam işlem hacmi 9.1 milyar TL oldu. ABD Senato'nun 2 trilyon \$ tutarında ekonomiye destek paketini kabul etmesinin ardından risk iştahının bugün de sürmesi beklenebilir. Yeni işlem gününde Asya piyasaları alıcılı bir görünüm sergilerken, BIST100 endeksinin de yükselişle açılması beklenebilir.

USDTRY...TL Dolar Karşısındaki Kayıplarını Telafi Etmeye Çalışıyor...FED'in açık uçlu parasal genişlemesiyle birlikte dolardaki yükseliş hız kesti. FED'in piyasadaki dolar likiditesi endişelerini rahatlatmak için swap kanallarının da açılmasıyla birlikte gelişen piyasa ülke para birimleri dolar karşısında pozitif bir görünüm sergiliyor. Bu süreçte diğer gelişen piyasa ülkelerine göre görece olarak sınırlı bir şekilde değer kaybeden TL, Dolar karşısında güçlenerek 6.42 seviyelerine geriledikten sonra 6.45 seviyelerinde dengelendi.

EURTRY...Euro TL Kuru 7 Seviyesinin Altına Geriledi...TL ve diğer gelişen piyasa ülke para birimleri majör para birimlerine karşı geçen haftaki değer kayıplarını telafi etme çabası içerisinde. Euro TL kuru yeni işlem gününün ilk saatlerinde 6.98 seviyelerinde işlem görüyor.

EURUSD...FED'in Açık Uçlu Varlık Alım Programıyla Dolar Global Bazda Değer Kaybediyor...Koronavirüs salgını endişeleriyle birlikte Avrupa ve ABD'den gelen PMI verileri çöktü. FED'in açık uçlu varlık alım programıyla birlikte dolar global bazda değer kaybederken, 1.0890 seviyelerine yöneldi. Yeni işlem gününün ilk saatlerinde ise 1.0820 seviyelerinde işlem görüyor.

XAUUSD...Fiziki Altında Global Tedarik Zincirinin Bozulmasıyla Birlikte Yüksek Volatilite Gözlemleniyor... Dünyanın en büyük altın üreticileri koronavirüs salgını sebebiyle üretimlerine ara veriyor. Bu da tedarik zincirinin bozulacağı endişeleriyle birlikte ons altında yüksek volatilite görülmesine neden oluyor. Altın yükselişini 3.güne taşıdı. 1640 \$ seviyelerine yükselen altının ons fiyatı yeni işlem gününün ilk saatlerinde 1613 \$'dan işlem görüyor.

GLDGR...Ons Fiyatından Destek Buluyor...Dolar TL kurundaki gevşemeye rağmen gram altın fiyatları, ons altın fiyatından yukarı yönlü destek buluyor. Gram altın yeni işlem gününün ilk saatlerinde 334 seviyelerinde işlem görüyor.

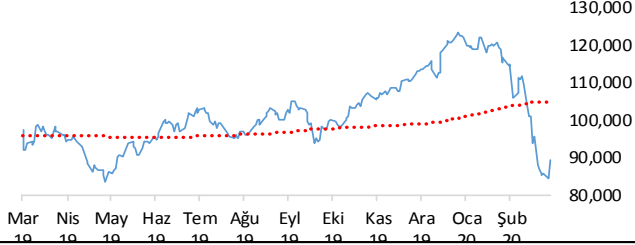
BRENT... Koronavirüs Salgını Kaynaklı Gelişmeler Gündemde Kalmaya Devam Ediyor... Küresel piyasalarda risk iştahındaki artışa bağlı olarak Brent petrolün varil fiyatı bu haftaki yükselişini 2.güne taşıdı. Rusya ve Suudi Arabistan arasındaki petrol arzı anlaşmazlığı belirsizliğini koruyor. Brent Petrol yeni işlem gününün ilk saatlerinde 27.90 \$ seviyelerinde işlem görüyor.

S&P500...Teşvik Paketiyle Birlikte Tarihi Bir Yükseliş Gerçekleştirdi... ABD Senatosu koronavirüs salgınının ekonomik etkilerini önleyebilmek adına 2 trilyon \$ tutarında teşvik paketi için anlaşma sağladı. FED'in açık uçlu varlık alım programının koronavirüsün piyasaya etkilerini azaltacağı değerlendirilen yatırımcılar risk iştahındaki artışa bağlı olarak 2016 yılından beri görülen en düşük fiyatlardan alışa geçti. S&P500 endeksi dün tarihi bir yükseliş gerçekleştirdi. Vadeli işlemlerde sabah saatlerinde 2410 puan seviyelerinde işlem görüyor.

Teknik Analiz

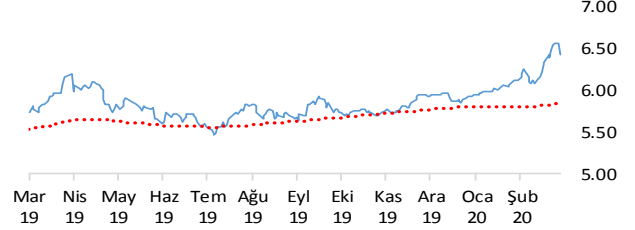
BIST

BIST100 endeksi günü 5.98% değer kazancı ile tamamladı. Teknik olarak BIST100 endeksi orta vadeli düşüş trendi sürmekle birlikte kısa vadeli 85579.89'deki önemli direncini yukarı yönlü kırdı. Bununla beraber BIST100 endeksinde kısa vadeli direnç seviyeleri 91,500 ve 94,700'de, destek seviyeleri ise 88,500 ve 87,700'de bulunmaktadır.



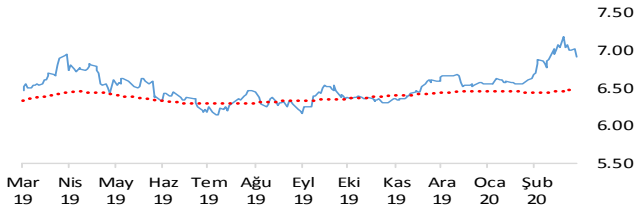
USDTRY

Dolar, Türk Lirası karşısında günü 2.15% değer kaybı ile tamamladı. Teknik olarak Dolar, Türk Lirası karşısında orta vadeli yükseliş trendi sürmekle birlikte kısa vadeli 6.5104'deki önemli desteğini aşağı yönlü kırdı. Bununla beraber USDTRY paritesinde kısa vadeli direnç seviyeleri 6.4500 ve 6.5100'de, destek seviyeleri ise 6.3800 ve 6.3200'de bulunmaktadır.



EURTRY

Euro, Türk Lirası karşısında günü 1.53% değer kaybı ile tamamladı. Teknik olarak Euro, Türk Lirası karşısında orta vadeli 6.9566'deki önemli desteğini aşağı yönlü kırarken kısa vadeli düşüş trendi devam etmektedir. Bununla beraber EURTRY paritesinde kısa vadeli direnç seviyeleri 6.9500 ve 7.0300'de, destek seviyeleri ise 6.8600 ve 6.7800'de bulunmaktadır.



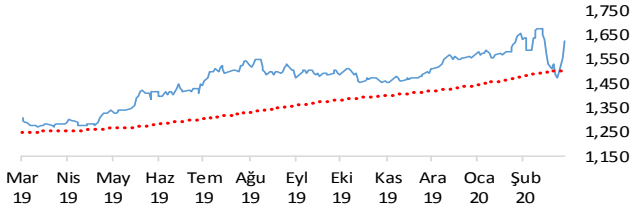
EURUSD

Euro, Dolar karşısında günü 0.57% değer kazancı ile tamamladı. Teknik olarak Euro, Dolar karşısında orta vadeli düşüş trendi ve kısa vadeli düşüş trendi devam etmektedir. Bununla beraber EURUSD paritesinde kısa vadeli direnç seviyeleri 1.0810 ve 1.0910'de, destek seviyeleri ise 1.0700 ve 1.0600'de bulunmaktadır.



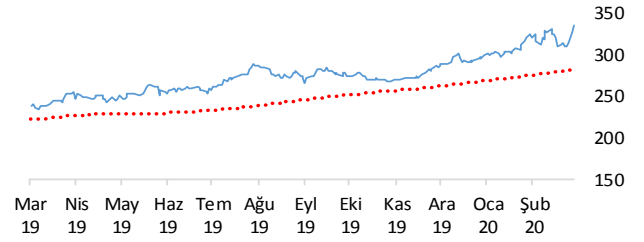
XAUUSD

Altının ons cinsi, günü 4.75% değer kazancı ile tamamladı. Teknik olarak Altının ons cinsi, orta vadeli 1582.21'deki önemli desteğini aşağı yönlü kırarken kısa vadeli yükseliş trendi içinde bulunmaktadır. Bununla beraber Ons altında kısa vadeli direnç seviyeleri 1,651.00 ve 1,689.00'de, destek seviyeleri ise 1,614.00 ve 1,578.00'de bulunmaktadır.



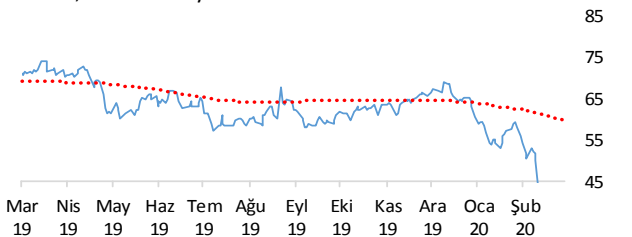
GLDGR

Altın gram cinsi, günü 2.59% değer kazancı ile tamamladı. Teknik olarak Altın gram cinsi, orta vadeli yükseliş trendi ve kısa vadeli yükseliş trendi içinde bulunmaktadır. Bununla beraber Gram altında kısa vadeli direnç seviyeleri 339.00 ve 346.00'de, destek seviyeleri ise 333.00 ve 327.00'de bulunmaktadır.



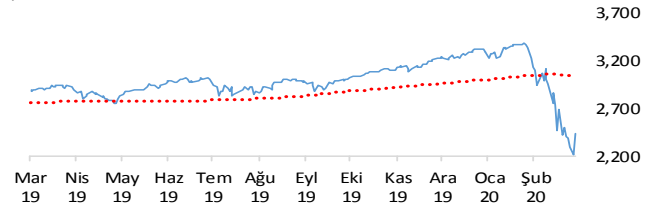
BRENT

Brent Petrol günü 0.82% değer kazancı ile tamamladı. Teknik olarak Brent Petrol orta vadeli düşüş trendi sürmekle birlikte kısa vadeli 27.63'deki önemli direncini yukarı yönlü kırdı. Bununla beraber Brent tipi petrolde kısa vadeli direnç seviyeleri 29.70 ve 32.20'de, destek seviyeleri ise 27.40 ve 25.10'de bulunmaktadır.



S&P 500

S&P500 endeksi günü 9.80% değer kazancı ile tamamladı. Teknik olarak S&P500 endeksi orta vadeli düşüş trendi sürmekle birlikte kısa vadeli 2338.93'deki önemli direncini yukarı yönlü kırdı. Bununla beraber S&P500 endeksinde kısa vadeli direnç seviyeleri 2,489.00 ve 2,626.00'de, destek seviyeleri ise 2,359.00 ve 2,760.00'de bulunmaktadır.



İstatistikler

Global Makro Veriler	Politika Faizi	Enflasyon	Büyüme
ABD	0.25%	2.30%	2.30%
AB	0.00%	1.20%	1.00%
Japonya	-0.10%	0.40%	-0.70%
Türkiye	9.75%	12.37%	6.00%
Güney Afrika	4.25%	3.72%	3.40%
Brezilya	3.75%	4.01%	1.70%
Rusya	0.75%	2.20%	1.70%
Meksika	6.50%	3.70%	-0.50%
Endonezya	4.50%	2.98%	4.97%
Hindistan	5.15%	6.58%	4.70%

Pariteler	Günlük	Aylık	Yıllık
EURUSD	0.0%	-0.4%	-4.6%
USDTRY	0.5%	5.5%	16.3%
EURTRY	0.6%	5.4%	10.7%
USDJPY	0.1%	-0.2%	1.3%
GBPUSD	0.6%	-8.8%	-10.5%
USDZAR	0.5%	17.4%	23.0%
USDRUB	0.2%	22.5%	22.6%
USDBRL	0.1%	16.2%	32.3%
USDIDR	0.6%	17.2%	14.2%
USDMXN	-0.1%	31.4%	30.5%
USDINR	0.4%	6.1%	10.7%
USDARS	0.0%	3.1%	51.5%
USDCNY	0.1%	0.6%	5.4%
USDKRW	-0.3%	1.7%	8.6%

Emtia - Uluslararası Piyasalar	Günlük	Aylık	Yıllık
Brent Petrol	1.4%	-51.9%	-58.2%
Altın Ons	-1.3%	-2.3%	21.5%
Doğalgaz	1.7%	-8.3%	-36.6%
Gümüş	0.4%	-22.4%	-7.6%
Alüminyum	0.5%	-45.5%	-17.2%
Buğday	0.1%	1.8%	19.7%
Şeker	1.8%	-25.7%	-9.9%
Kakao	0.3%	-20.4%	2.1%
Kahve	3.2%	13.5%	32.8%
Pamuk	1.1%	-22.5%	-31.2%

Yaklaşan Merkez Bankası Toplantı Tarihleri	Tarih
Hindistan Merkez Bankası (RBI)	3 Nisan
Avustralya Merkez Bankası (RBA)	7 Nisan
Kanada Merkez Bankası (BOC)	15 Nisan
Türkiye Cumhuriyet Merkez Bankası (TCMB)	22 Nisan
Japonya Merkez Bankası (BOJ)	28 Nisan
ABD Merkez Bankası (FED)	29 Nisan

BIST Piyasa Verileri	TL	USD
BIST100 Endeksi	89,286	13,556
Piyasa Değeri	893,310	135,635
Halka Açık Piyasa Değeri	236,513	35,911
Günlük İşlem Hacmi	11,107	1,686
Ortalama İşlem Hacmi	12,271	1,972
Yabancı Payı		60%

Borsa Performansları	Günlük	Aylık	Yıllık
BIST 100	0.0%	-23.6%	-10.1%
ABD - S&P 500	9.4%	-26.7%	-12.5%
Almanya - DAX	11.0%	-28.6%	-14.5%
Gelişen Ülkeler	5.7%	-26.1%	-23.5%
Çin - Shanghai Composite	1.5%	-9.1%	-9.2%
Japonya - Nikkei	6.5%	-17.6%	-8.2%
Meksika - Windex	4.6%	-23.2%	-19.8%
Brezilya - Wibra	9.4%	-38.2%	-26.5%
Rusya - Micex	7.2%	-22.2%	-3.3%
G.Afrika - Windex	7.2%	-30.7%	-28.2%
G.Kore Kospi	3.8%	-22.7%	-22.1%
Hong Kong - Hang Seng	2.6%	-14.9%	-18.5%
Hindistan - Sensex	-0.1%	-35.3%	-29.5%
Endonezya - Jakarta	-1.3%	-33.1%	-38.6%

BIST - Artan	Fiyat	Değişim
TATGD	5.83	10.0%
DOAS	5.61	10.0%
ECZYT	9.46	10.0%
PGSUS	25.98	10.0%
TAVHL	15.64	10.0%

BIST - Azalanlar	Fiyat	Değişim
TCELL	13.30	-0.7%
ULKER	20.06	2.2%
BIMAS	53.25	2.4%
ENKAI	6.01	2.7%
OTKAR	109.80	2.9%

BIST - İşlem Hacmi	Fiyat	TL mn
GARAN	7.58	1,051
THYAO	8.29	909
ASELS	22.84	752
YKBNK	1.90	321
HALKB	4.97	293

Aşağıdaki tabloda, BIST 100, BIST100 dışı ve İkili İşlem başlığı altında hisselerin fiyat hareketleri bazında orta vadeli trend durumları sayısal analiz sonuçlarına göre belirtilmiştir. Destek ve direnç seviyeleri hisselerin volatiliteleri dikkate alınarak istatistiksel metotlara göre belirlenmiştir. BIST100 ve BIST100 dışı hisseler, Borsa İstanbul piyasa yapılanması bazında "Yıldız Pazar 1-2" ve "Ana Pazar 1" den oluşmaktadır. Bir hisse senedinin veya ikili işlemin yükselişe ve düşüşe başlayanlar listesinde yer alması orta vadeli yeni bir trend başlangıcı olarak değerlendirilebilir.

Endeks	Son Durum	Destek 2	Destek 1	Kapanış	Direnç 1	Direnç 2
BIST 100	Düşüş trendi devam etmekte	85,224	87,417	89,286	89,611	91,805
BIST 30 VIOP		101,800	104,500	106,700	107,100	109,700

ORTA VADELİ TREND											
Endeks 100 Yükselişe Başlayanlar						Endeks 100 Düşüşe Başlayanlar					
	Destek 2	Destek 1	Kapanış	Direnç 1	Direnç 2		Destek 2	Destek 1	Kapanış	Direnç 1	Direnç 2
BIZIM	9.42	9.60	9.85								
MGROS	22.90	23.58	23.72	24.25	24.93						
Endeks 100 Dışı Yükselişe Başlayanlar						Endeks 100 Dışı Düşüşe Başlayanlar					
	Destek 2	Destek 1	Kapanış	Direnç 1	Direnç 2		Destek 2	Destek 1	Kapanış	Direnç 1	Direnç 2
MRDIN	5.05	5.24	5.35	5.42	5.61						
SELEC	7.42	7.57	7.62								
ULUUN	4.07	4.16	4.20								
İkili İşlem Yükselişe Başlayanlar						İkili İşlem Düşüşe Başlayanlar					
Birinci Hisse VIOP'ta Al - İkinci Hisse VIOP'ta Sat						Birinci Hisse VIOP'ta Sat - İkinci Hisse VIOP'ta Al					
						SASA-PETKM	0.5429	0.5599	0.5769	0.5939	0.6109
						TOASO-XU030	0.0570	0.0581	0.0593	0.0604	0.0615
						TRKCM-SISE	1.5001	1.5226	1.5451	1.5676	1.5901

Endeks 50 Trend Takibi	Trend	Destek 2	Destek 1	Kapanış	Direnç 1	Direnç 2
BIST 100	Düşüş trendi devam etmekte	85223.56	87417.42	89286.22	89611.29	91805.16
AEFES	Düşüş Devam Ediyor	17.65	18.11	18.20	18.57	19.04
AGHOL	Düşüş Devam Ediyor	13.25	13.60	13.90	13.94	14.28
AKBNK	Düşüş Devam Ediyor	5.50	5.70	5.73	5.89	6.08
ALARK	Düşüş Devam Ediyor	3.62	3.75	3.86	3.88	4.01
ANACM	Düşüş Devam Ediyor	2.42	2.51	2.53	2.59	2.68
ARCLK	Düşüş Devam Ediyor	12.32	12.79	13.05	13.25	13.71
ASELS	Düşüş Devam Ediyor	21.27	22.08	22.84	22.89	23.71
BIMAS	Yükseliş Devam Ediyor	51.49	52.62	53.25	53.75	54.88
CCOLA	Düşüş Devam Ediyor	33.89	34.70	35.10	35.51	36.31
DOHOL	Düşüş Devam Ediyor	1.56	1.62	1.64	1.68	1.74
EKGYO	Düşüş Devam Ediyor	1.12	1.15	1.15	1.17	1.19
ENJSA	Düşüş Devam Ediyor	6.70	6.82	6.84	6.94	7.06
ENKAI	Düşüş Devam Ediyor	5.62	5.83	6.01	6.05	6.27
EREGL	Düşüş Devam Ediyor	7.53	7.80	8.01	8.08	8.35
FROTO	Düşüş Devam Ediyor	45.40	47.08	48.50	48.75	50.42
GARAN	Düşüş Devam Ediyor	7.04	7.31	7.58	7.59	7.87
HALKB	Düşüş Devam Ediyor	4.82	4.95	4.97	5.08	5.21
HEKTS	Düşüş Devam Ediyor	8.93	9.24	9.32	9.55	9.87
IPEKE	Düşüş Devam Ediyor	6.44	6.70	6.83	6.96	7.22
ISCTR	Düşüş Devam Ediyor	4.49	4.67	4.82	4.85	5.03
ISFIN	Düşüş Devam Ediyor	2.81	2.91	2.96	3.00	3.09
KCHOL	Düşüş Devam Ediyor	12.59	13.05	13.47	13.51	13.97
KORDS	Düşüş Devam Ediyor	8.23	8.52	8.78	8.82	9.11
KOZAA	Düşüş Devam Ediyor	8.19	8.49	8.62	8.78	9.08
KOZAL	Düşüş Devam Ediyor	57.39	59.07	59.55	60.74	62.42
KRDMD	Düşüş Devam Ediyor	1.84	1.91	1.94	1.98	2.05
MGROS	Yeni Yükseliş Başladı	22.90	23.58	23.72	24.25	24.93
PETKM	Düşüş Devam Ediyor	3.03	3.14	3.15	3.25	3.36
PGSUS	Düşüş Devam Ediyor	24.85	25.59	25.98	26.33	27.07
SAHOL	Düşüş Devam Ediyor	7.36	7.58	7.59	7.81	8.03
SASA	Düşüş Devam Ediyor	5.18	5.35	5.46	5.53	5.70
SISE	Düşüş Devam Ediyor	3.73	3.87	3.94	4.01	4.15
SKBNK	Düşüş Devam Ediyor	0.81	0.84	0.85	0.87	0.89
SODA	Düşüş Devam Ediyor	4.55	4.66	4.73	4.77	4.88
TAVHL	Düşüş Devam Ediyor	14.96	15.35	15.64	15.73	16.11
TCELL	Düşüş Devam Ediyor	12.66	13.01	13.30	13.36	13.71
THYAO	Düşüş Devam Ediyor	7.79	8.11	8.29	8.44	8.76
TKFEN	Düşüş Devam Ediyor	11.85	12.15	12.40	12.45	12.75
TOASO	Düşüş Devam Ediyor	17.25	17.89	18.12	18.54	19.18
TRKCM	Düşüş Devam Ediyor	2.45	2.53	2.55	2.61	2.69
TSKB	Düşüş Devam Ediyor	0.89	0.93	0.95	0.96	0.99
TTKOM	Düşüş Devam Ediyor	6.55	6.68	6.78	6.81	6.93
TTRAK	Düşüş Devam Ediyor	38.19	39.14	39.30	40.08	41.02
TUPRS	Düşüş Devam Ediyor	69.41	72.03	73.85	74.66	77.29
ULKER	Düşüş Devam Ediyor	19.38	19.95	20.06	20.53	21.11
VAKBN	Düşüş Devam Ediyor	4.47	4.59	4.67	4.71	4.82
VESTL	Düşüş Devam Ediyor	9.22	9.59	9.96	9.97	10.34
YATAS	Düşüş Devam Ediyor	5.30	5.49	5.52	5.68	5.87
YKBNK	Düşüş Devam Ediyor	1.76	1.83	1.90	1.90	1.98
ZOREN	Düşüş Devam Ediyor	0.97	1.00	1.03	1.04	1.07



Genel Müdürlük

Levent Mah. Levent Cad. No: 45 P.K. 34330 Beşiktaş / İSTANBUL
+90 212 370 22 22
www.alanyatirim.com.tr

Ankara İrtibat Bürosu

Anafartalar C. Papatya S. No: 2/6-8 Ulus / ANKARA
+90 312 312 69 80

İzmir İrtibat Bürosu

Akdeniz M. Cumhuriyet Bulvarı Çırpıcı İş Merkezi No: 77/402 Konak / İZMİR
+90 232 445 64 66

arastirma@alanyatirim.com.tr

Yasal Uyarı: Bu dokümanda yer alan her türlü bilgi, değerlendirme ve yorum güvenilir olduğu düşünülen Alan Yatırım A.Ş. tarafından burada sunulan bilgilerin doğruluğu ve bütünlüğü konusunda makul özen gösterilmiş olmakla beraber, olabilecek hatalar ve eksikliklerden sorumlu değildir. Burada yer alan fiyatlar, veriler ve bilgilerin tam ve doğru olduğu garanti edilemez, içerik haber verilmeksizin değiştirilebilir. Burada yer alan yorum ve tavsiyeler, yorum ve tavsiyede bulunanların kişisel görüşlerine dayanmaktadır. Herhangi bir yatırım aracının alım – satım önerisi ya da getiri vaadi olarak yorumlanmamalıdır. Bu belgede yer alan yatırımla ilgili bilgiler, yorumlar ve tavsiyeler yatırım danışmanlığı kapsamında değildir. Yatırım danışmanlığı hizmeti, yetkili kuruluşlar tarafından kişilerin risk ve getiri tercihleri dikkate alınarak kişiye özel sunulmaktadır. Burada yer alan yorum ve tavsiyeler ise genel niteliktedir. Burada yer alan görüşler, yatırımcının mali durumuna veya risk ve getiri tercihlerine uygun olmayabilir. Bu nedenle, sadece burada yer alan bilgilere dayanarak yatırım kararı verilmesi beklentilere uygun sonuçlar doğurmayabilir. Burada yer alan bilgi, değerlendirme, yorum ve istatistiki şekil ve değerlendirmelerin kullanımı sonucunda ortaya çıkacak doğrudan ve / veya dolaylı zararlardan Alan Yatırım A.Ş. sorumlu olmayacaktır. Tüm hakları saklıdır.