

BIST 100	1.01%	USDTRY	-1.24%	EURTRY	-1.63%	EURUSD	0.41%	XAUUSD	0.15%	GLDGR	1.39%	BRENT	-2.46%	S&P 500	-0.11%
1,192	▲	8.5235	▼	10.1256	▼	1.1875	▲	1,952.09	▲	535.19	▲	39.84	▼	3,501	▼

**PİYASA GÜNDEMİ**

- Koronavirüs Vaka Sayılarındaki Artış ve Karantina Önlemleri
- Jeopolitik Gerilimler
- 3Ç20 Bilançoları
- ABD Başkanlık Seçimleri

**EKONOMİK TAKVİM**

- **10.00 EUR** Almanya Ticaret Dengesi (Eylül)
- **12.25 EUR** ECB Başkanı Lagarde'ın Konuşması
- **21.30 USD** FOMC Üyesi Mester'in Konuşması

**PİYASALARIN YÖNÜ**

BIST100...Global Piyasalardaki İyimserlikten Destek Buluyor... Geçtiğimiz hafta global piyasalarda gözlemlenen iyimser hava yeni haftada da etkisini hissettiriyor. ABD seçimlerinde Temsilciler Meclisi ve başkanlığın Demokratların eline geçmesi mali teşvik paketine yönelik beklentileri canlı tutuyor Dolar TL kuru hafta sonu yaşanan yoğun haber akışı sonrası bir miktar gerilerken, endeksin güne artıda başlaması beklenebilir. Yurt içi piyasalar Hazine ve Maliye Bakanı Berat Albayrak'ın istifasının kabul edilip edilmeyeceğini ve Naci Ağbal yönetimindeki TCMB'nin para politikası stratejisini takip edecek.

Şirket Haberleri...ISCTR... Şirket 3Ç20'de piyasa beklentisi olan 1.88 milyar TL'nin üzerinde 2.14 milyar TL net kar açıklamıştır. Geçen senenin aynı döneminde ise 1.34 milyar TL net kar açıklamıştır.

USDTRY... 8.34 Seviyelerine Kadar Geriledi... Dolar TL kuru, ABD başkanlık seçimlerinde Biden'ın başkanlığının kesinleşmesi, TCMB'de yaşanan başkanlık değişimi ve Hazine ve Maliye Bakanı Berat Albayrak'ın istifa haberi sonrasında yeni haftada 8.34 seviyelerine geriledi.

EURTRY... TL Varlıklar Güçlendi... TL varlıklar hafta sonu yaşanan yoğun haber akışının ardından yeni haftaya artıda başladı. Euro TL kuru geçtiğimiz hafta 10.12 ile tarihi zirveyi gördükten sonra 10.01 seviyelerine geriledi.

EURUSD... Son 8 Haftanın Zirvesinde... Biden'ın ABD başkanlığı seçimlerinden zaferle çıkması ve net bir galibiyet elde etmesi sonrasında global piyasalarda risk iştahı yüksek seyrediyor. Euro Dolar paritesi son 8 haftanın en yüksek seviyelerine ulaşırken, dolar global bazda değer kayıplarıyla karşı karşıya kaldı. Piyasa, Kongre ve Beyaz Saray'ın Demokratların eline geçmesiyle birlikte mali teşvik paketi beklentisi içerisine girdi.

XAUUSD... Trump'ın Mağlubiyeti Kabul Etmemesiyle Yükseldi... ABD başkanlık seçimlerinde Biden'ın zaferi sonrasında altın fiyatları mali teşvik paketi beklentileri ve Trump'ın itirazlarının yarattığı belirsizlikle birlikte 1,965 \$ seviyelerine kadar yükseldi.

GAUTRY... Rekor Seviyelerden Geriledi... Dolar TL kurundaki gerileme ons fiyatındaki yükselişi kompanse etmekte. Gram altın, geçtiğimiz hafta 540 TL seviyelerine yükseldikten sonra yeni haftada 529 TL seviyelerinde işlem görüyor.

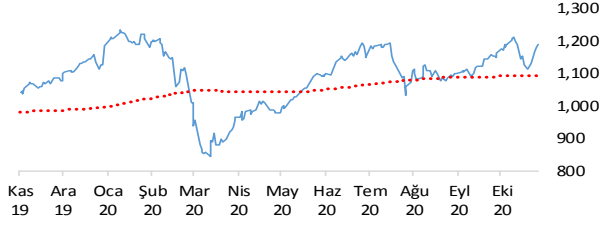
BRENT... Petrol Fiyatları Toparlandı... Koronavirüs vaka sayılarındaki artışa rağmen, ABD'de başkanlık seçimleri sonrasında mali teşvik paketi beklentisinin canlanması enerji fiyatlarına yukarı yönlü destek sağladı. Brent petrolün varil fiyatı vadeli işlemlerde 40 \$ seviyesinin üzerinde işlem görüyor.

SP500...Seçim Sonrasında İyimser Hava Hâkim... ABD piyasaları Biden iyimserliğiyle pozitif seyrini sürdürdü. S&P500 endeksi vadeli işlemlerde %1'in üzerinde artıda işlem görüyor. Cumhuriyetçilerin Senato'yu ellerinde tutma ihtimali devam ediyor. Bu durum mali teşvik paketi görüşmelerinin tıkanmasına neden olabilir.

Teknik Analiz

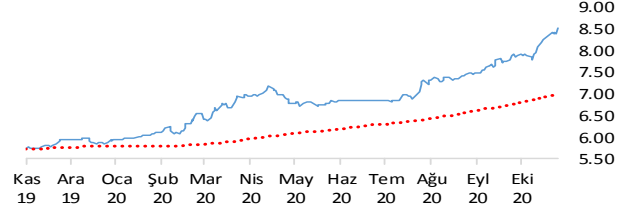
BIST

BIST100 endeksi günü 1.01% değer kazancı ile tamamladı. Teknik olarak BIST100 endeksi orta vadeli yükseliş trendi ve kısa vadeli yükseliş trendi devam etmektedir. Bununla beraber BIST100 endeksinde kısa vadeli direnç seviyeleri 1,200 ve 1,220'de, destek seviyeleri ise 1,180 ve 1,170'de bulunmaktadır.



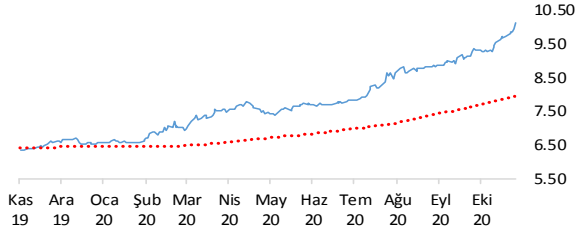
USDTRY

Dolar, Türk Lirası karşısında günü 1.24% değer kazancı ile tamamladı. Teknik olarak Dolar, Türk Lirası karşısında orta vadeli yükseliş trendi ve kısa vadeli yükseliş trendi devam etmektedir. Bununla beraber USDTRY paritesinde kısa vadeli direnç seviyeleri 8.5200 ve 8.5800'de, destek seviyeleri ise 8.4700 ve 8.4100'de bulunmaktadır.



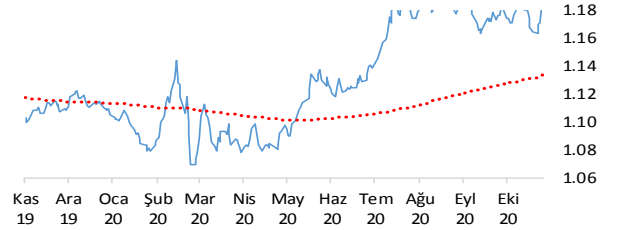
EURTRY

Euro, Türk Lirası karşısında günü 1.63% değer kazancı ile tamamladı. Teknik olarak Euro, Türk Lirası karşısında orta vadeli yükseliş trendi ve kısa vadeli yükseliş trendi devam etmektedir. Bununla beraber EURTRY paritesinde kısa vadeli direnç seviyeleri 10.1300 ve 10.1500'de, destek seviyeleri ise 10.0800 ve 10.0200'de bulunmaktadır.



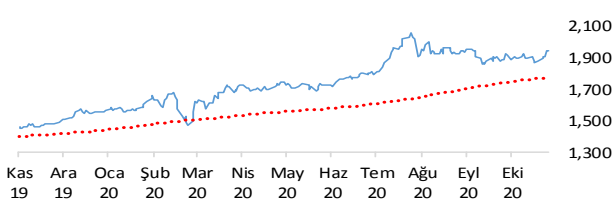
EURUSD

Euro, Dolar karşısında günü 0.41% değer kazancı ile tamamladı. Teknik olarak Euro, Dolar karşısında orta vadeli yükseliş trendi ve kısa vadeli yükseliş trendi devam etmektedir. Bununla beraber EURUSD paritesinde kısa vadeli direnç seviyeleri 1.1910 ve 1.1960'de, destek seviyeleri ise 1.1860 ve 1.1810'de bulunmaktadır.



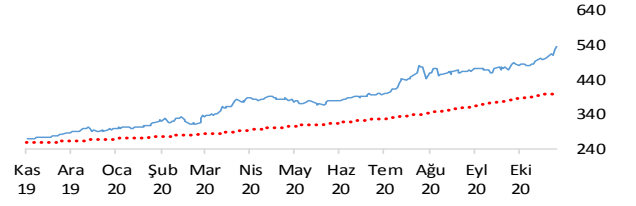
XAUUSD

Altının ons cinsi, günü 0.15% değer kazancı ile tamamladı. Teknik olarak Altının ons cinsi, orta vadeli yükseliş trendi ve kısa vadeli yükseliş trendi içinde bulunmaktadır. Bununla beraber Ons altında kısa vadeli direnç seviyeleri 1,959.00 ve 1,977.00'de, destek seviyeleri ise 1,942.00 ve 1,924.00'de bulunmaktadır.



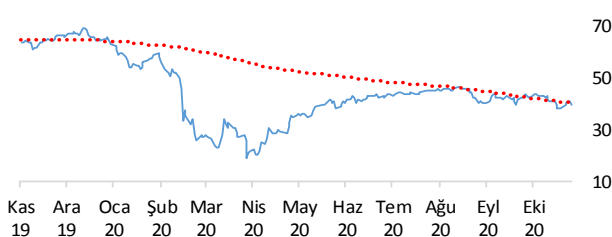
GLDGR

Altın gram cinsi, günü 1.39% değer kazancı ile tamamladı. Teknik olarak Altın gram cinsi, orta vadeli yükseliş trendi ve kısa vadeli yükseliş trendi içinde bulunmaktadır. Bununla beraber Gram altında kısa vadeli direnç seviyeleri 536.00 ve 542.00'de, destek seviyeleri ise 531.00 ve 525.00'de bulunmaktadır.



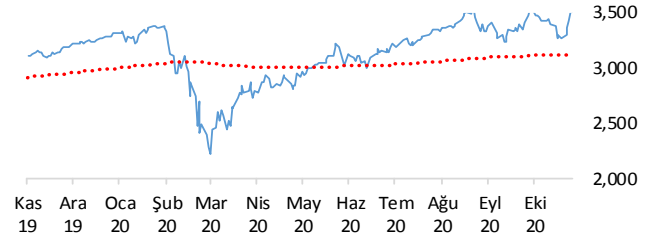
BRENT

Brent Petrol günü 2.46% değer kaybı ile tamamladı. Teknik olarak Brent Petrol orta vadeli düşüş trendi sürmekle birlikte kısa vadeli 39.84'deki önemli desteğini aşağı yönlü kırdı. Bununla beraber Brent tipi petrolde kısa vadeli direnç seviyeleri 39.90 ve 40.70'de, destek seviyeleri ise 39.00 ve 38.20'de bulunmaktadır.



S&P 500

S&P500 endeksi günü 0.11% değer kaybı ile tamamladı. Teknik olarak S&P500 endeksi orta vadeli yükseliş trendi ve kısa vadeli yükseliş trendi içinde bulunmaktadır. Bununla beraber S&P500 endeksinde kısa vadeli direnç seviyeleri 3,517.00 ve 3,567.00'de, destek seviyeleri ise 3,469.00 ve 2,760.00'de bulunmaktadır.



İstatistikler

Global Makro Veriler	Politika Faizi	Enflasyon	Büyüme
ABD	0.25%	1.40%	-2.90%
AB	0.00%	-0.30%	-4.30%
Japonya	-0.10%	0.00%	-9.90%
Türkiye	10.25%	11.89%	-9.90%
Güney Afrika	2.25%	2.30%	-16.50%
Brezilya	2.00%	3.14%	-11.40%
Rusya	4.25%	3.70%	-8.00%
Meksika	4.25%	4.01%	-8.60%
Endonezya	4.00%	1.44%	-5.32%
Hindistan	0.00%	0.00%	-4.30%

Pariteler	Günlük	Aylık	Yıllık
EURUSD	1.0%	0.5%	7.9%
USDTRY	-1.6%	6.8%	45.6%
EURTRY	-1.4%	7.4%	57.1%
USDJPY	0.2%	-2.0%	-5.3%
GBPUSD	0.3%	1.1%	3.1%
USDZAR	-0.4%	-5.7%	4.5%
USDRUB	-0.4%	0.4%	20.9%
USDBRL	-0.2%	-3.0%	28.8%
USDIDR	-1.1%	-4.0%	0.5%
USDMXN	-1.0%	-3.6%	6.7%
USDINR	-0.1%	1.3%	3.6%
USDARS	-0.1%	2.4%	32.7%
USDCNY	0.0%	-1.2%	-5.5%
USDKRW	-0.8%	-2.7%	-4.0%

Emtia - Uluslararası Piyasalar	Günlük	Aylık	Yıllık
Brent Petrol	2.0%	-5.6%	-35.5%
Ons Altın	0.6%	1.7%	34.7%
Doğalgaz	-1.2%	9.3%	7.4%
Gümüş	1.2%	3.1%	54.2%
Alüminyum	0.6%	4.7%	4.2%
Buğday	0.3%	1.7%	18.3%
Şeker	3.1%	4.9%	18.8%
Kakao	1.0%	-3.7%	-6.3%
Kahve	1.2%	-1.6%	-2.8%
Pamuk	1.2%	2.6%	4.3%

Yaklaşan Merkez Bankası Toplantı Tarihleri	Tarih
Türkiye Cumhuriyet Merkez Bankası (TCMB)	19 Kasım
Avustralya Merkez Bankası (RBA)	1 Aralık
Hindistan Merkez Bankası (RBI)	4 Aralık
Kanada Merkez Bankası (BOC)	9 Aralık
Avrupa Merkez Bankası (ECB)	10 Aralık
İsviçre Merkez Bankası (SNB)	17 Aralık

BIST Piyasa Verileri	TL	USD
BIST100 Endeksi	1,192	141
Piyasa Değeri	1,499,850	177,676
Halka Açık Piyasa Değeri	354,310	41,973
Günlük İşlem Hacmi	29,776	3,527
Ortalama İşlem Hacmi	31,689	3,959
Yabancı Payı		49%

Borsa Performansları	Günlük	Aylık	Yıllık
BIST 100	1.0%	2.3%	15.6%
ABD - S&P 500	0.0%	0.9%	13.5%
Almanya - DAX	-0.7%	-4.4%	-5.7%
Gelişen Ülkeler	0.9%	4.8%	10.5%
Çin - Shanghai Composite	1.9%	3.1%	13.8%
Japonya - Nikkei	2.4%	5.5%	6.5%
Meksika - Wimex	0.4%	0.3%	-11.7%
Brezilya - Wibra	0.2%	3.7%	-7.0%
Rusya - Micex	-1.4%	0.0%	-13.8%
G.Afrika - Wizaf	1.4%	5.0%	-1.7%
G.Kore - Kospi	1.5%	2.5%	14.7%
Hong Kong - Hang Seng	1.7%	8.4%	-5.4%
Hindistan - Sensex	1.1%	4.5%	5.0%
Endonezya - Jakarta	-0.1%	5.5%	-13.7%

BIST - Artan	Fiyat	Değişim
BLCYT	7.26	10.0%
GEDZA	19.03	10.0%
MARKA	4.62	10.0%
BRKO	1.43	10.0%
TKURU	267.50	10.0%

BIST - Azalanlar	Fiyat	Değişim
MEGAP	13.41	-10.0%
ATSYH	5.40	-10.0%
UZERB	26.66	-10.0%
EUYO	9.40	-10.0%
EUKYO	3.56	-9.9%

BIST - İşlem Hacmi	Fiyat	TL mn
TSKB	2.13	1,998
GARAN	6.98	1,808
KRDMD	3.45	1,636
ODAS	3.60	890
SISE	6.60	839

Aşağıdaki tabloda, BIST 100, BIST100 dışı ve İkili İşlem başlığı altında hisselerin fiyat hareketleri bazında orta vadeli trend durumları sayısal analiz sonuçlarına göre belirtilmiştir. Destek ve direnç seviyeleri hisselerin volatiliteleri dikkate alınarak istatistiksel metotlara göre belirlenmiştir. BIST100 ve BIST100 dışı hisseler, Borsa İstanbul piyasa yapılıması bazında Yıldız ve Ana Pazardan oluşmaktadır. Bir hisse senedinin veya ikili işlemin yükseliş ve düşüşe başlayanlar listesinde yer alması orta vadeli yeni bir trend başlangıcı olarak değerlendirilebilir.

Endeks	Son Durum	Destek 2	Destek 1	Kapanış	Direnç 1	Direnç 2
BIST 100	Yükseliş trendi devam etmekte	1,142	1,171	1,192	1,200	1,230
BIST 30 VIOP		1,251	1,283	1,306	1,315	1,347

ORTA VADELİ TREND											
Endeks 100 Yükseliş Başlayanlar						Endeks 100 Düşüş Başlayanlar					
Endeks 100 Yükseliş	Destek 2	Destek 1	Kapanış	Direnç 1	Direnç 2	Endeks 100 Düşüş	Destek 2	Destek 1	Kapanış	Direnç 1	Direnç 2
ALKIM	13.95	14.34	14.59	14.74	15.13	MPARK	16.51	17.07	17.55	17.63	18.19
BUCIM	6.77	6.94	7.02	7.11	7.28						
CEMTS	13.70	14.15	14.55	14.59	15.04						
CIMSA	12.87	13.31	13.59	13.75	14.19						
HILGYO	2.44	2.50	2.54	2.55	2.61						
ISGYO	1.90	1.96	1.98	2.01	2.06						
KOZAL	76.56	78.90	81.20	81.24	83.58						
SKBNK	1.72	1.78	1.80	1.84	1.91						
TMSN	10.25	10.53	10.54	10.81	11.09						
YATAS	8.89	9.22	9.47	9.55	9.87						
Endeks 100 Dışı Yükseliş Başlayanlar						Endeks 100 Dışı Düşüş Başlayanlar					
Endeks 100 Dışı Yükseliş	Destek 2	Destek 1	Kapanış	Direnç 1	Direnç 2	Endeks 100 Dışı Düşüş	Destek 2	Destek 1	Kapanış	Direnç 1	Direnç 2
AKENR	2.29	2.35	2.35	2.41	2.47						
BERA	9.38	9.73	9.90	10.07	10.41						
BSOKE	2.31	2.37	2.43	2.43	2.49						
ECZYT	19.01	19.70	19.70	20.39	21.08						
EGPRO	20.62	21.40	21.78	22.18	22.96						
GEDZA	18.13	18.61	19.03	19.09	19.57						
GSDDE	4.94	5.13	5.30	5.32	5.51						
IDEAS	10.18	10.60	10.85	11.02	11.44						
LIDFA	3.29	3.39	3.48	3.50	3.60						
MIPAZ	5.10	5.33	5.52	5.56	5.78						
PRKME	4.86	5.06	5.25	5.26	5.46						
SARKY	6.88	7.09	7.10	7.30	7.51						
SEYKM	12.73	13.08	13.19	13.44	13.79						
SNPAM	15.72	16.39	16.39	17.06	17.73						
TRCAS	4.37	4.54	4.63	4.70	4.87						
VERUS	41.57	42.56	43.28	43.55	44.53						
İkili İşlem Yükseliş Başlayanlar						İkili İşlem Düşüş Başlayanlar					
Birinci Hisse VIOP'ta Al - İkinci Hisse VIOP'ta Sat						Birinci Hisse VIOP'ta Sat - İkinci Hisse VIOP'ta Al					
						SISE-XU030	0.0019	0.0019	0.0020	0.0020	0.0021

Endeks 50 Trend Takibi	Trend	Destek 2	Destek 1	Kapanış	Direnç 1	Direnç 2
BIST 100	Yükseliş trendi devam etmekte	1141.94	1171.14	1191.96	1200.34	1229.54
AEFES	Düşüş Devam Ediyor	20.50	21.05	21.36	21.60	22.15
AKBNK	Düşüş Devam Ediyor	4.82	4.99	5.02	5.16	5.33
ALARK	Yükseliş Devam Ediyor	5.97	6.18	6.23	6.39	6.60
ALKIM	Yeni Yükseliş Başladı	13.95	14.34	14.59	14.74	15.13
ARCLK	Yükseliş Devam Ediyor	26.58	27.54	28.44	28.49	29.45
ASELS	Düşüş Devam Ediyor	16.77	17.41	17.46	18.05	18.68
BIMAS	Düşüş Devam Ediyor	67.59	69.11	70.00	70.63	72.15
CCOLA	Yükseliş Devam Ediyor	49.65	50.81	51.65	51.97	53.13
DOHOL	Yükseliş Devam Ediyor	2.42	2.52	2.57	2.62	2.71
ECILC	Yükseliş Devam Ediyor	6.82	7.06	7.13	7.31	7.56
EKGYO	Düşüş Devam Ediyor	1.73	1.77	1.80	1.81	1.85
ENJSA	Yükseliş Devam Ediyor	9.59	9.76	9.83	9.94	10.11
EREGL	Yükseliş Devam Ediyor	9.88	10.24	10.59	10.59	10.95
GARAN	Düşüş Devam Ediyor	6.67	6.92	6.98	7.17	7.42
GUBRF	Yükseliş Devam Ediyor	34.72	36.17	36.88	37.62	39.08
HALKB	Düşüş Devam Ediyor	4.77	4.90	4.92	5.02	5.15
HEKTS	Düşüş Devam Ediyor	11.51	11.95	12.40	12.40	12.85
IPEKE	Düşüş Devam Ediyor	10.96	11.42	11.74	11.88	12.33
ISCTR	Yükseliş Devam Ediyor	5.20	5.39	5.44	5.59	5.79
ISFIN	Düşüş Devam Ediyor	3.54	3.66	3.66	3.78	3.90
ISGYO	Yeni Yükseliş Başladı	1.90	1.96	1.98	2.01	2.06
KCHOL	Yükseliş Devam Ediyor	14.57	15.08	15.52	15.59	16.10
KOZAA	Düşüş Devam Ediyor	12.27	12.73	13.10	13.19	13.65
KOZAL	Yeni Yükseliş Başladı	76.56	78.90	81.20	81.24	83.58
KRDMD	Düşüş Devam Ediyor	3.24	3.37	3.45	3.50	3.62
MGROS	Düşüş Devam Ediyor	36.44	37.65	38.74	38.86	40.07
MPARK	Yeni Düşüş Başladı	16.51	17.07	17.55	17.63	18.19
ODAS	Yükseliş Devam Ediyor	3.43	3.54	3.60	3.64	3.75
OYAKC	Düşüş Devam Ediyor	7.27	7.54	7.65	7.80	8.07
PETKM	Düşüş Devam Ediyor	4.08	4.24	4.29	4.39	4.55
PGSUS	Düşüş Devam Ediyor	42.41	43.66	44.18	44.91	46.16
SAHOL	Yükseliş Devam Ediyor	8.52	8.78	8.93	9.03	9.29
SASA	Düşüş Devam Ediyor	15.50	16.02	16.28	16.55	17.07
SELEC	Yükseliş Devam Ediyor	9.42	9.63	9.79	9.85	10.06
SISE	Düşüş Devam Ediyor	6.29	6.52	6.60	6.75	6.99
SOKM	Düşüş Devam Ediyor	11.49	11.80	11.83	12.12	12.43
TAVHL	Düşüş Devam Ediyor	14.10	14.47	14.50	14.83	15.20
TCELL	Düşüş Devam Ediyor	15.67	16.08	16.12	16.50	16.92
THYAO	Düşüş Devam Ediyor	9.26	9.65	9.71	10.03	10.41
TKFEN	Düşüş Devam Ediyor	13.53	13.88	13.88	14.22	14.56
TOASO	Yükseliş Devam Ediyor	26.58	27.56	28.20	28.55	29.53
TRGYO	Düşüş Devam Ediyor	3.39	3.47	3.55	3.55	3.64
TSKB	Yükseliş Devam Ediyor	2.02	2.09	2.13	2.17	2.25
TTKOM	Düşüş Devam Ediyor	6.63	6.76	6.79	6.90	7.04
TUPRS	Düşüş Devam Ediyor	74.32	77.11	77.35	79.91	82.70
TURSG	Düşüş Devam Ediyor	5.42	5.61	5.66	5.80	6.00
ULKER	Düşüş Devam Ediyor	20.85	21.49	21.64	22.12	22.75
VAKBN	Düşüş Devam Ediyor	3.87	3.98	4.00	4.08	4.18
VESTL	Yükseliş Devam Ediyor	18.19	18.89	19.19	19.59	20.29
YKBNK	Yükseliş Devam Ediyor	2.20	2.29	2.33	2.38	2.47



Genel Müdürlük

Levent Mah. Levent Cad. No: 45 P.K. 34330 Beşiktaş / İSTANBUL

+90 212 370 22 22

www.alanyatirim.com.tr

Ankara İrtibat Bürosu

Anafartalar C. Papatya S. No: 2/6-8 Ulus / ANKARA

+90 312 312 69 80

İzmir İrtibat Bürosu

Akdeniz M. Cumhuriyet Bulvarı Çırpıcı İş Merkezi No: 77/402 Konak / İZMİR

+90 232 445 64 66

arastirma@alanyatirim.com.tr

Yasal Uyarı: Bu dokümanda yer alan her türlü bilgi, değerlendirme ve yorum güvenilir olduğu düşünülen Alan Yatırım A.Ş. tarafından burada sunulan bilgilerin doğruluğu ve bütünlüğü konusunda makul özen gösterilmiş olmakla beraber, olabilecek hatalar ve eksikliklerden sorumlu değildir. Burada yer alan fiyatlar, veriler ve bilgilerin tam ve doğru olduğu garanti edilemez, içerik haber verilmeksizin değiştirilebilir. Burada yer alan yorum ve tavsiyeler, yorum ve tavsiyede bulunanların kişisel görüşlerine dayanmaktadır. Herhangi bir yatırım aracının alım – satım önerisi ya da getiri vaadi olarak yorumlanmamalıdır. Bu belgede yer alan yatırımla ilgili bilgiler, yorumlar ve tavsiyeler yatırım danışmanlığı kapsamında değildir. Yatırım danışmanlığı hizmeti, yetkili kuruluşlar tarafından kişilerin risk ve getiri tercihleri dikkate alınarak kişiye özel sunulmaktadır. Burada yer alan yorum ve tavsiyeler ise genel niteliktedir. Burada yer alan görüşler, yatırımcının mali durumuna veya risk ve getiri tercihlerine uygun olmayabilir. Bu nedenle, sadece burada yer alan bilgilere dayanarak yatırım kararı verilmesi beklentilere uygun sonuçlar doğurmayabilir. Burada yer alan bilgi, değerlendirme, yorum ve istatistiki şekil ve değerlendirmelerin kullanımı sonucunda ortaya çıkacak doğrudan ve / veya dolaylı zararlardan Alan Yatırım A.Ş. sorumlu olmayacaktır. Tüm hakları saklıdır.