

BIST 100 -5.54%	USDTRY -0.94%	EURTRY -2.08%	EURUSD 1.22%	XAUUSD 0.34%	GLDGR 1.26%	BRENT -26.83%	S&P 500 -7.30%
103,524 ▼	6.1448 ▼	7.0273 ▼	1.1444 ▲	1,680.04 ▲	331.68 ▲	33.38 ▼	2,748 ▼

**PİYASA GÜNDEMİ**

- Koronavirüs (Kovid-19) Salgını
- İdlib Eksenindeki Gelişmeler
- Rusya-Suudi Arabistan Petrol Restleşmesi

**EKONOMİK TAKVİM**

- **10.00 TRY** Türkiye İşsizlik Oranı
- **23.30 USD** ABD Haftalık Ham Petrol Stokları

**PİYASALARIN YÖNÜ**

BIST100...Piyasalar petrol şoku ve korona virüs paniğinin etkisinde sert bir şekilde geriledi. Güne değer kaybıyla başlayan endeks günün geri kalanında kayıplarını genişlettikten sonra gelen büyük satış dalgasının ardından duruldu. Gelişen piyasa ülkelerinin tümü sert satışlara sahne olurken endeks günü %5.54 değer kaybıyla 103,524 puandan tamamladı. Yeni işlem gününde korona virüs salgınına yönelik gelişmeler piyasaların takibinde olacak. Trump'ın açıklayacağı ekonomiye destek paketi ve mali teşvik beklentileriyle birlikte endeksin güne alıcılı bir şekilde başlaması beklenebilir. Yurt dışı vadeli işlem ve Asya piyasaları genişlemeci para politikasına ek olarak mali teşvik programı beklentilerinden destek buluyor.

USDTRY...Küresel piyasalardaki panik gelişen piyasa ülkeleri para birimlerinde satış baskısı yaratıyor. TL varlıklar genel olarak negatif bir görünüm sergilerken çoğu gelişen piyasa ülkesi para biriminden pozitif ayrışıyor.

EURTRY...Korona virüs salgını endişesi ve petrol fiyatlarındaki şok değer kaybı nedeniyle küresel piyasalara panik havası hakim. Gelişen piyasa ülkelerinin para birimleri satış baskısı altında kaldı.

EURUSD...Geçtiğimiz hafta piyasalardaki panik havasını dağıtmak için 50 baz puan faiz indirimine giden FED, dün gecelik ve vadeli repo işlemlerindeki piyasaya verilecek nakit tutarı artıracığını açıkladı. Böylece gecelik işlemlerde fonlama tutarı 100 milyar dolardan 150 milyar dolara çıkarıldı. 18 Mart tarihinde gerçekleştirilecek FED toplantısında faiz indirimine kesin gözüyle bakılıyor. Dolar Euro karşısındaki kayıplarını genişletirken parite 1.15 seviyelerini test etti. ABD'de virüs salgınının etkilerine yönelik olarak ekonomiye destek paketinin açıklanacağını duyurulması sonrasında yurt dışı vadeli piyasalarda yükselişle gözlemleniyor. Öte yandan merkez bankalarının parasal genişleme hamlelerinin ve mali teşvik duyurularının piyasalara destek olması beklenebilir. Piyasa aktörleri Perşembe günü gerçekleştirilecek ECB toplantısını takip edecek. Dün Türkiye'nin ana ihracat partneri Almanya'da sanayi üretimi beklentilerden iyi gelerek %3 artış gösterdi.

XAUUSD...Dün piyasa açılışında 1703 \$ seviyelerini test eden altının ons fiyatı yatırımcıların panik ortamında likide dönmesiyle birlikte 1656 \$ seviyelerine geriledi. Dünya Sağlık Örgütü virüs için pandemi tehdidinin artık daha gerçekçi olduğu uyarısında bulundu. FED'den faiz indirimi beklentileri kuvvetleniyor. Korona virüsün yayılması ve bunun tedarik zincirleri, tüketici harcamaları üzerindeki olumsuz etkileri merkez bankalarından faiz indirimi beklentilerinin yeniden fiyatlanmasına yol açıyor.

GLDGR...Gram altın fiyatları, altının ons fiyatındaki yükselişten ve TL'deki değer kaybından destek buldu. Dün sert hareketlerin yaşandığı gram altın fiyatları bugün altının ons fiyatındaki gerilemeyle birlikte 327 TL seviyelerine çekilmiş durumda.

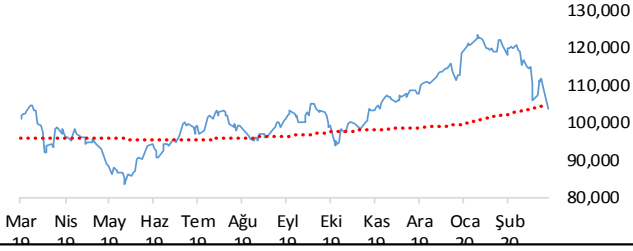
BRENT...Rusya ve Suudi Arabistan'ın petrol restleşmesi sonucunda yeni haftaya %30 değer kaybıyla başlayan brent petrolün varil fiyatı günün geri kalanında toparlanarak 37 \$ seviyelerine yükseldi.

S&P500...Piyasalarda Kara Pazartesi yaşandı. Petrol fiyatlarındaki sert düşüş ve koronavirüs endişesi ABD hisse senedi piyasalarını da olumsuz etkiledi. Seans açılışında %7'ye yakın değer kaybeden endekste işlemler 15 dakikalığına durdurulduktan sonra yeniden açıldı. Trump'ın ekonomi destek paketini açıklayacağını duyurmasıyla birlikte ABD hisse senedi vadeli işlemlerinde yükseliş gözlemlenmekte.

Teknik Analiz

BIST

BIST100 endeksi günü 5.54% değer kaybı ile tamamladı. Teknik olarak BIST100 endeksi orta vadeli düşüş trendi sürmekle birlikte kısa vadeli 109481.6'deki önemli desteğini aşağı yönlü kırdı. Bununla beraber BIST100 endeksinde kısa vadeli direnç seviyeleri 105,300 ve 107,700'de, destek seviyeleri ise 103,000 ve 102,500'de bulunmaktadır.



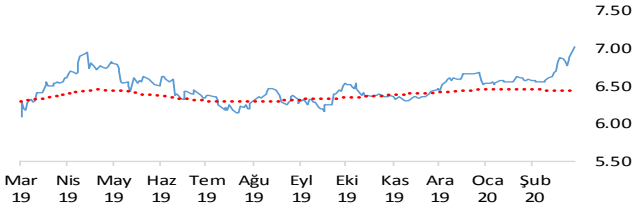
USDTRY

Dolar, Türk Lirası karşısında günü 0.94% değer kazancı ile tamamladı. Teknik olarak Dolar, Türk Lirası karşısında orta vadeli 6.0934'deki önemli desteğini aşağı yönlü kırarken kısa vadeli 6.1240'deki önemli direncini yukarı yönlü kırdı. Bununla beraber USDTRY paritesinde kısa vadeli direnç seviyeleri 6.1500 ve 6.1800'de, destek seviyeleri ise 6.1100 ve 6.0700'de bulunmaktadır.

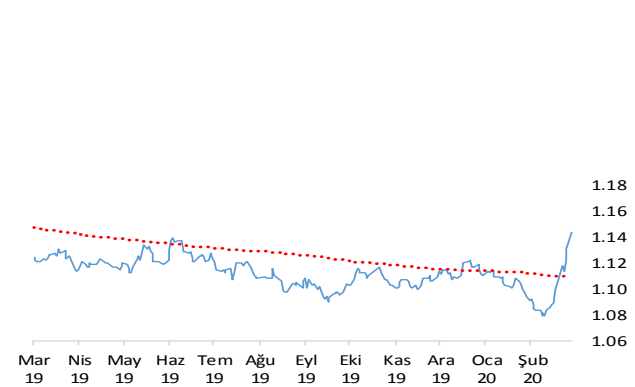


EURTRY

Euro, Türk Lirası karşısında günü 2.08% değer kazancı ile tamamladı. Teknik olarak Euro, Türk Lirası karşısında orta vadeli yükseliş trendi ve kısa vadeli yükseliş trendi devam etmektedir. Bununla beraber EURTRY paritesinde kısa vadeli direnç seviyeleri 7.0500 ve 7.1000'de, destek seviyeleri ise 7.0000 ve 6.9400'de bulunmaktadır.

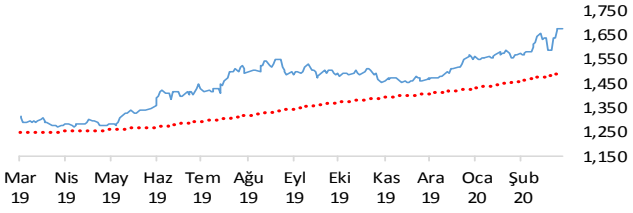


EURUSD



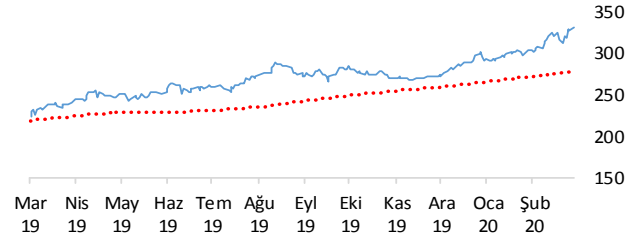
XAUUSD

Altının ons cinsi, günü 0.34% değer kazancı ile tamamladı. Teknik olarak Altının ons cinsi, orta vadeli yükseliş trendi ve kısa vadeli yükseliş trendi içinde bulunmaktadır. Bununla beraber Ons altında kısa vadeli direnç seviyeleri 1,683.00 ve 1,704.00'de, destek seviyeleri ise 1,662.00 ve 1,642.00'de bulunmaktadır.

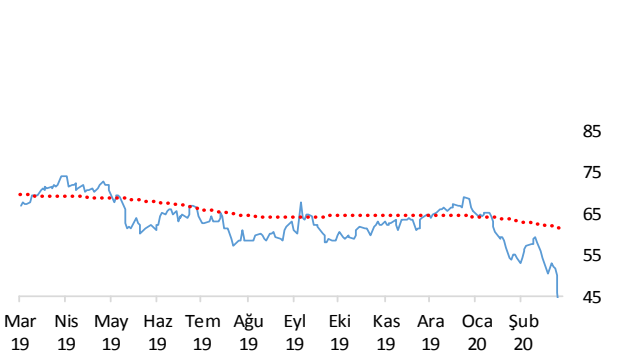


GLDGR

Altın gram cinsi, günü 1.26% değer kazancı ile tamamladı. Teknik olarak Altın gram cinsi, orta vadeli yükseliş trendi ve kısa vadeli yükseliş trendi içinde bulunmaktadır. Bununla beraber Gram altında kısa vadeli direnç seviyeleri 335.00 ve 340.00'de, destek seviyeleri ise 331.00 ve 327.00'de bulunmaktadır.

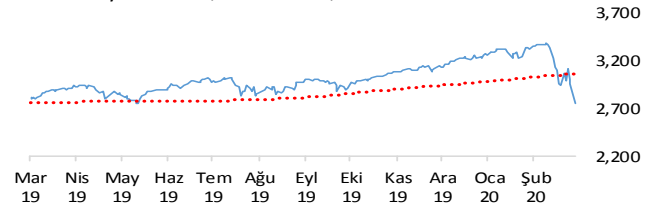


BRENT



S&P 500

S&P500 endeksi günü 7.30% değer kaybı ile tamamladı. Teknik olarak S&P500 endeksi orta vadeli düşüş trendi ve kısa vadeli düşüş trendi içinde bulunmaktadır. Bununla beraber S&P500 endeksinde kısa vadeli direnç seviyeleri 2,800.00 ve 2,875.00'de, destek seviyeleri ise 2,726.00 ve 2,760.00'de bulunmaktadır.



İstatistikler

Global Makro Veriler	Politika Faizi	Enflasyon	Büyüme
ABD	1.25%	2.50%	2.30%
AB	0.00%	1.20%	0.90%
Japonya	-0.10%	0.70%	-0.40%
Türkiye	10.75%	12.37%	6.00%
Güney Afrika	6.25%	4.50%	-0.50%
Brezilya	4.25%	4.19%	1.70%
Rusya	6.00%	2.40%	1.70%
Meksika	7.00%	3.24%	-0.50%
Endonezya	4.75%	2.98%	4.97%
Hindistan	5.15%	7.59%	4.70%

Pariteler	Günlük	Aylık	Yıllık
EURUSD	-0.8%	3.7%	1.0%
USDTRY	-0.1%	2.0%	12.8%
EURTRY	-0.8%	5.7%	14.0%
USDJPY	2.3%	-4.6%	-5.7%
GBPUSD	-0.7%	1.1%	0.1%
USDZAR	-1.4%	5.4%	10.0%
USDRUB	-2.0%	13.9%	10.1%
USDBRL	0.0%	9.4%	22.1%
USDIDR	-0.9%	4.0%	-0.2%
USDMXN	-1.6%	9.0%	5.0%
USDINR	-0.8%	3.3%	5.6%
USDARS	0.0%	2.7%	51.6%
USDCNY	-0.2%	-1.0%	3.2%
USDKRW	-0.6%	0.0%	5.3%

Emtia - Uluslararası Piyasalar	Günlük	Aylık	Yıllık
Brent Petrol	11.4%	-31.6%	-43.4%
Altın Ons	-1.6%	5.3%	27.4%
Doğalgaz	2.0%	-2.4%	-36.8%
Gümüş	0.2%	-3.9%	11.0%
Alüminyum	0.1%	-1.1%	-9.6%
Buğday	0.4%	-6.8%	18.5%
Şeker	-2.5%	-15.0%	4.2%
Kakao	-0.4%	-12.0%	16.0%
Kahve	1.0%	10.3%	10.2%
Pamuk	1.5%	-8.3%	-15.5%

Yaklaşan Merkez Bankası Toplantı Tarihleri	Tarih
Avrupa Merkez Bankası (ECB)	12 Mart
Federal Rezerv (FED)	18 Mart
Brezilya Merkez Bankası (BCB)	18 Mart
Türkiye Cumhuriyet Merkez Bankası (TCMB)	19 Mart
İsviçre Merkez Bankası (SNB)	19 Mart
Japonya Merkez Bankası (BOJ)	19 Mart

BIST Piyasa Verileri	TL	USD
BIST100 Endeksi	103,524	17,021
Piyasa Değeri	1,065,124	175,125
Halka Açık Piyasa Değeri	278,005	45,709
Günlük İşlem Hacmi	11,172	1,837
Ortalama İşlem Hacmi	17,426	2,866
Yabancı Payı		61%

Borsa Performansları	Günlük	Aylık	Yıllık
BIST 100	0.0%	-14.5%	2.0%
ABD - S&P 500	-7.6%	-17.5%	0.1%
Almanya - DAX	-7.9%	-21.4%	-7.3%
Gelişen Ülkeler	1.1%	-5.9%	-0.2%
Çin - Shanghai Composite	-1.2%	5.5%	2.2%
Japonya - Nikkei	-2.7%	-12.9%	-1.3%
Meksika - Windex	-6.5%	-12.6%	-7.1%
Brezilya - Wibra	-12.3%	-24.3%	-11.2%
Rusya - Micex	-3.5%	-11.9%	9.8%
G.Afrika - Wizaaf	-5.8%	-13.7%	-11.1%
G.Kore Kospi	0.6%	-11.1%	-8.0%
Hong Kong - Hang Seng	-2.3%	-4.6%	-7.4%
Hindistan - Sensex	-2.3%	-8.7%	2.5%
Endonezya - Jakarta	-2.5%	-8.4%	-13.9%

BIST - Artan	Fiyat	Değişim
ANHYT	7.46	-0.5%
ENJSA	7.99	-0.6%
TUPRS	93.80	-1.0%
KLMSN	17.00	-1.7%
KCHOL	17.09	-1.8%

BIST - Azalanlar	Fiyat	Değişim
TRCAS	2.78	-14.5%
ALGYO	11.92	-13.8%
BTCIM	2.91	-13.7%
GSDHO	1.26	-13.1%
ISFIN	2.76	-12.7%

BIST - İşlem Hacmi	Fiyat	TL mn
THYAO	10.38	1,059
ASELS	27.76	974
GARAN	9.18	536
TUPRS	93.80	294
YKBANK	2.29	283

Aşağıdaki tabloda, BIST 100, BIST100 dışı ve İkili İşlem başlığı altında hisselerin fiyat hareketleri bazında orta vadeli trend durumları sayısal analiz sonuçlarına göre belirtilmiştir. Destek ve direnç seviyeleri hisselerin volatiliteleri dikkate alınarak istatistiksel metotlara göre belirlenmiştir. BIST100 ve BIST100 dışı hisseler, Borsa İstanbul piyasa yapılanması bazında "Yıldız Pazar 1-2" ve "Ana Pazar 1" den oluşmaktadır. Bir hisse senedinin veya ikili işlemin yükselişe ve düşüşe başlayanlar listesinde yer alması orta vadeli yeni bir trend başlangıcı olarak değerlendirilebilir.

Endeks	Son Durum	Destek 2	Destek 1	Kapanış	Direnç 1	Direnç 2
BIST 100	Düşüş trendi devam etmekte	100,039	102,751	103,524	105,463	108,175
BIST 30 VIOP		120,600	123,900	124,800	127,100	130,400

ORTA VADELİ TREND											
Endeks 100 Yükselişe Başlayanlar						Endeks 100 Düşüşe Başlayanlar					
Destek 2	Destek 1	Kapanış	Direnç 1	Direnç 2		Destek 2	Destek 1	Kapanış	Direnç 1	Direnç 2	
						AKGRT	6.06	6.28	6.31	6.49	6.71
						AKSEN	3.62	3.70	3.74	3.79	3.87
						ENJSA	7.73	7.87	7.99	8.01	8.15
						ENKAI	6.08	6.32	6.41	6.56	6.81
						KARSN	1.58	1.64	1.66	1.69	1.75
						TCELL	13.14	13.52	13.80	13.90	14.28
Endeks 100 Dışı Yükselişe Başlayanlar						Endeks 100 Dışı Düşüşe Başlayanlar					
Destek 2	Destek 1	Kapanış	Direnç 1	Direnç 2		Destek 2	Destek 1	Kapanış	Direnç 1	Direnç 2	
						ARENA	8.90	9.22	9.51	9.54	9.87
						ARSAN	3.88	4.05	4.10	4.22	4.39
						BRYAT	56.28	58.33	59.90	60.38	62.43
						CRFSA	5.60	5.76	5.84	5.93	6.10
						DGGYO	5.54	5.76	5.89	5.97	6.18
						GARFA	3.74	3.92	4.05	4.10	4.28
						HATEK	7.46	7.74	7.85	8.03	8.32
						KRONT	16.40	17.04	17.57	17.68	18.31
						MNDRS	1.46	1.52	1.53	1.58	1.64
						OSTIM	1.86	1.96	1.97	2.07	2.17
						PRZMA	4.85	4.99	5.04	5.13	5.28
						TKNSA	6.82	7.04	7.05	7.26	7.47
						ULUSE	31.13	31.78	31.90	32.42	33.07
						YKGYO	2.40	2.50	2.54	2.60	2.70
İkili İşlem Yükselişe Başlayanlar						İkili İşlem Düşüşe Başlayanlar					
Destek 2	Destek 1	Kapanış	Direnç 1	Direnç 2		Destek 2	Destek 1	Kapanış	Direnç 1	Direnç 2	
Birinci Hisse VIOP'ta Al - İkinci Hisse VIOP'ta Sat						Birinci Hisse VIOP'ta Sat - İkinci Hisse VIOP'ta Al					

Endeks 50 Trend Takibi	Trend	Destek 2	Destek 1	Kapanış	Direnç 1	Direnç 2
BIST 100	Düşüş trendi devam etmekte	100039.38	102751.40	103524.02	105463.41	108175.43
AEFES	Düşüş Devam Ediyor	20.07	20.66	21.20	21.24	21.83
AGHOL	Düşüş Devam Ediyor	14.12	14.55	14.93	14.98	15.41
AKBNK	Düşüş Devam Ediyor	6.45	6.70	6.94	6.94	7.19
ALARK	Düşüş Devam Ediyor	4.50	4.67	4.70	4.85	5.03
ANACM	Düşüş Devam Ediyor	3.18	3.30	3.39	3.43	3.56
ARCLK	Düşüş Devam Ediyor	16.14	16.77	16.96	17.40	18.03
ASELS	Yükseliş Devam Ediyor	25.84	26.90	27.76	27.97	29.04
BIMAS	Yükseliş Devam Ediyor	49.87	50.98	51.75	52.10	53.21
CCOLA	Düşüş Devam Ediyor	40.44	41.45	41.68	42.46	43.46
DOHOL	Düşüş Devam Ediyor	1.51	1.58	1.59	1.64	1.71
EKGYO	Düşüş Devam Ediyor	1.30	1.33	1.35	1.36	1.39
ENJSA	Yeni Düşüş Başladı	7.73	7.87	7.99	8.01	8.15
ENKAI	Yeni Düşüş Başladı	6.08	6.32	6.41	6.56	6.81
EREGL	Düşüş Devam Ediyor	8.01	8.31	8.53	8.61	8.91
FROTO	Düşüş Devam Ediyor	70.86	73.56	74.25	76.27	78.97
GARAN	Düşüş Devam Ediyor	8.75	9.11	9.18	9.47	9.83
HALKB	Düşüş Devam Ediyor	5.40	5.56	5.67	5.72	5.88
HEKTS	Düşüş Devam Ediyor	8.17	8.51	8.81	8.86	9.21
IPEKE	Düşüş Devam Ediyor	7.54	7.91	8.12	8.27	8.63
ISCTR	Düşüş Devam Ediyor	5.28	5.49	5.67	5.71	5.93
ISFIN	Düşüş Devam Ediyor	2.59	2.69	2.76	2.80	2.90
KCHOL	Düşüş Devam Ediyor	16.38	16.98	17.09	17.57	18.17
KORDS	Düşüş Devam Ediyor	11.13	11.56	11.70	11.98	12.41
KOZAA	Düşüş Devam Ediyor	9.35	9.75	10.05	10.15	10.54
KOZAL	Düşüş Devam Ediyor	66.47	68.66	69.65	70.84	73.03
KRDMD	Düşüş Devam Ediyor	2.33	2.42	2.43	2.52	2.62
MGROS	Düşüş Devam Ediyor	20.36	21.05	21.50	21.75	22.45
PETKM	Düşüş Devam Ediyor	3.17	3.31	3.37	3.44	3.57
PGSUS	Düşüş Devam Ediyor	43.01	44.32	45.04	45.64	46.95
SAHOL	Düşüş Devam Ediyor	8.66	8.93	9.05	9.20	9.48
SASA	Düşüş Devam Ediyor	7.31	7.58	7.66	7.85	8.12
SISE	Düşüş Devam Ediyor	4.26	4.44	4.46	4.61	4.78
SKBNK	Düşüş Devam Ediyor	1.02	1.05	1.06	1.09	1.13
SODA	Düşüş Devam Ediyor	5.18	5.32	5.40	5.45	5.59
TAVHL	Düşüş Devam Ediyor	17.58	18.07	18.32	18.55	19.04
TCELL	Yeni Düşüş Başladı	13.14	13.52	13.80	13.90	14.28
THYAO	Düşüş Devam Ediyor	9.92	10.37	10.38	10.82	11.27
TKFEN	Düşüş Devam Ediyor	13.57	13.94	14.00	14.31	14.68
TOASO	Düşüş Devam Ediyor	23.03	23.96	24.00	24.88	25.81
TRKCM	Düşüş Devam Ediyor	2.87	2.98	3.07	3.08	3.18
TSKB	Düşüş Devam Ediyor	1.00	1.04	1.05	1.08	1.12
TTKOM	Düşüş Devam Ediyor	6.86	7.01	7.01	7.16	7.31
TTRAK	Düşüş Devam Ediyor	52.49	53.85	55.05	55.20	56.56
TUPRS	Düşüş Devam Ediyor	86.76	90.32	93.80	93.87	97.42
ULKER	Düşüş Devam Ediyor	20.67	21.32	21.60	21.97	22.62
VAKBN	Düşüş Devam Ediyor	4.94	5.08	5.15	5.22	5.36
VESTL	Düşüş Devam Ediyor	11.21	11.73	12.10	12.24	12.75
YATAS	Düşüş Devam Ediyor	6.30	6.56	6.82	6.82	7.09
YKBNK	Düşüş Devam Ediyor	2.14	2.23	2.29	2.33	2.42
ZOREN	Düşüş Devam Ediyor	1.21	1.25	1.29	1.29	1.34



Genel Müdürlük

Levent Mah. Levent Cad. No: 45 P.K. 34330 Beşiktaş / İSTANBUL
+90 212 370 22 22
www.alanyatirim.com.tr

Ankara İrtibat Bürosu

Anafartalar C. Papatya S. No: 2/6-8 Ulus / ANKARA
+90 312 312 69 80

İzmir İrtibat Bürosu

Akdeniz M. Cumhuriyet Bulvarı Çırpıcı İş Merkezi No: 77/402 Konak / İZMİR
+90 232 445 64 66

arastirma@alanyatirim.com.tr

Yasal Uyarı: Bu dokümanda yer alan her türlü bilgi, değerlendirme ve yorum güvenilir olduğu düşünülen Alan Yatırım A.Ş. tarafından burada sunulan bilgilerin doğruluğu ve bütünlüğü konusunda makul özen gösterilmiş olmakla beraber, olabilecek hatalar ve eksikliklerden sorumlu değildir. Burada yer alan fiyatlar, veriler ve bilgilerin tam ve doğru olduğu garanti edilemez, içerik haber verilmeksizin değiştirilebilir. Burada yer alan yorum ve tavsiyeler, yorum ve tavsiyede bulunanların kişisel görüşlerine dayanmaktadır. Herhangi bir yatırım aracının alım – satım önerisi ya da getiri vaadi olarak yorumlanmamalıdır. Bu belgede yer alan yatırımla ilgili bilgiler, yorumlar ve tavsiyeler yatırım danışmanlığı kapsamında değildir. Yatırım danışmanlığı hizmeti, yetkili kuruluşlar tarafından kişilerin risk ve getiri tercihleri dikkate alınarak kişiye özel sunulmaktadır. Burada yer alan yorum ve tavsiyeler ise genel niteliktedir. Burada yer alan görüşler, yatırımcının mali durumuna veya risk ve getiri tercihlerine uygun olmayabilir. Bu nedenle, sadece burada yer alan bilgilere dayanarak yatırım kararı verilmesi beklentilere uygun sonuçlar doğurmayabilir. Burada yer alan bilgi, değerlendirme, yorum ve istatistiki şekil ve değerlendirmelerin kullanımı sonucunda ortaya çıkacak doğrudan ve / veya dolaylı zararlardan Alan Yatırım A.Ş. sorumlu olmayacaktır. Tüm hakları saklıdır.