

BIST 100 1.07%	USDTRY -0.01%	EURTRY 0.41%	EURUSD -0.44%	XAUUSD 0.39%	GLDGR 0.41%	BRENT -0.47%	S&P 500 -0.25%
112,600 ▲	5.9729 ▼	6.6577 ▲	1.1144 ▼	1,571.79 ▲	301.86 ▲	68.58 ▼	3,235 ▼

**PİYASA GÜNDEMİ**

- ABD-İran Gerilimi
- Rusya Devlet Başkanı Vladimir Putin'in Türkiye Ziyareti
- Türkiye – ABD Siyasi ve Ekonomik İlişkileri
- ABD-Çin Birinci Faz Ticaret Anlaşması
- Doğu Akdeniz Meselesi Eksenindeki Gelişmeler
- AB ve İngiltere Hükümeti Arasında Ticaret Müzakereleri

**EKONOMİK TAKVİM**

- **10.00** EUR Almanya Fabrika Siparişleri (Kasım)
- **16.15** USD ADP Tarım Dışı İstihdam Değişikliği (Aralık)
- **18.30** USD Ham Petrol Stokları

**PİYASALARIN YÖNÜ**

BIST100...Küresel Hisse Senedi Piyasaları ABD-İran Gerilimine Odaklandı...Küresel hisse senedi piyasaları haftanın ikinci işlem günü itibarıyla ABD-İran geriliminin şokunu üzerinden atmış gözükürken, hisse senedi piyasaları Cuma ve Pazartesi günü kayıplarının bir kısmını telafi etti. Jeopolitik gerilimdeki yükseliş Türkiye hisse senedi piyasalarını benzerlerinden daha belirgin şekilde etkilerken, BIST 100 endeksi dün gelen tepki alımlarının etkisiyle günü yüzde 1.07 yükselişle 112,600 puandan tamamladı. İran'ın bugün sabah saatlerinde ABD'nin Irak'ta konuşlanmış hava üssüne balistik füzelerle saldırması sonrasında gerilimin yükselmesi riskli varlıklardan çıkışları hızlandırabilir. Piyasalar bugün Cumhurbaşkanı Erdoğan ile Rusya Devlet Başkanı Putin arasında gerçekleştirilecek toplantıya ilişkin detayları takip edecek. Ana gündem maddesi Türk Akımı Projesi olacaktır; Libya, İdlib ve Ortadoğu'da yükselen tansiyon konuları da görüşmede ele alınacak konular arasında yer alacak. Ülke liderleri Libya'da ateşkesin sağlanması konusunda yoğun bir diplomasi trafiği yürüttüğü biliniyor. Libya'daki soruna siyasi çözüm bulunması için Berlin'de Ocak ayı sonunda gerçekleştirilmesi planlanan zirveye liderler düzeyinde katılım sağlanması için çaba gösteriliyor.

USDTRY...Dolar TL Kuru Bir Önceki Güne Göre Fazla Değişmedi...İran Devrim Muhafızlarının Kudüs Gücü Komutanı ve ülkenin dini lideri Ali Hamaney'den sonra en prestijli isimlerinden biri olan Kasım Süleymani'nin ABD'nin düzenlediği hava operasyonu sonucunda öldürülmüş olması ve İran'ın karşı misillemede bulunması piyasalardaki risk iştahını olumsuz etkilerken petrol fiyatlarındaki yükseliş TL'yi baskılayan unsurlar arasında yer alıyor. TCMB'nin 16 Ocak tarihinde gerçekleştireceği Para Politikası Kurulu toplantısı öncesinde enflasyon dinamiğini etkileyecek gelişmeler takip ediliyor. Petrol fiyatlarındaki artış, enflasyon üzerinde yukarı yönlü baskı yaratabilecek bir unsurken, TCMB'nin politika faizi konusunda atacağı adımlar merak ediliyor. TCMB'nin tüm bu gelişmelere ve risklere rağmen geçtiğimiz sene 1200 baz puana varan faiz indirimi döngüsüne devam etmesi TL üzerindeki baskıyı daha da artırması beklenebilir.

EURTRY...Yatay Seyretti... Yükselen jeopolitik riskler gelişen piyasa ülkeleri para birimleri üzerinde baskı oluşturuyor. TL varlıklar ABD'yle olan ilişkiler ve Doğu Akdeniz meselesi temelli gelişmelerin ekseninde fiyatlanırken Euro TL kuru bu haftaki yatay seyrini devam ettiriyor.

EURUSD...PMI Verileri Takip Edildi...Euro bölgesi Aralık ayı enflasyonu tam sekiz ayın zirvesine çıkarak beklentileri karşıladı. Enflasyondaki yükselişin temelinde enerji fiyatlarındaki artış etkili oldu. Ortadoğu'daki tansiyonun yükselmesi ve İran'ın Donald Trump'ın tehditlerine karşı misillemede bulunması piyasaları tedirgin etse de EURUSD paritesi dar bir bandın içerisinde fiyatlanıyor. İngiltere Başbakanı Boris Johnson'ın AB'ye hızlı bir ticaret anlaşması için baskı yapmasının Euro üzerindeki baskıyı artırması beklenebilir.

XAUUSD...ABD ve İran Arasındaki Gerilim Tırmanıyor...İran Devrim Muhafızları orduyu gece yarısı düzenledikleri saldırıda ABD'nin Irak'ta bulunan ve Donald Trump'ın Noel tatilinde ziyaret ettiği Ayn el-Esed Hava Üssü'nü onlarca füzeyle vurduklarını duyurdu. Pentagon saldırıyı doğrularken, can kaybına ilişkin herhangi bir detay verilmedi. Trump bugün konuyla alakalı açıklamalarda bulunacağını söyledi. Dün Cuma günü şokun hafiflemesiyle birlikte altın fiyatları sakin bir seyir izlerken, sabah saatlerinde gelen haber üzerine altın 1611 \$ seviyelerini test etti. Çin Başbakan Yardımcısı Liu'nun ticaret anlaşmasının birinci fazının imza töreni için önümüzdeki hafta Washington'a gideceğini doğruladı. Piyasalar hala anlaşmanın ayrıntılarını bekliyor, özellikle de Çin'in ABD tarımsal ürün alımları konusu ve kapsamı hala belirsiz. Siyasi gelişmelerin ötesinde yatırımcılar bu hafta Cuma günü açıklanacak olan tarım dışı istihdam verisini ve FED'in 2020 yılında uygulayacağı faiz patikasına ilişkin detayları takip edecek. Majör merkez bankalarından faiz indirimi sinyalleri altına yukarı yönlü destek sağlayabilir.

GLDGR...İran'ın Karşı Misillemesi Güvenli Varlık Talebini Artırıyor... Küresel piyasalarda jeopolitik baskı devam ediyor. Altının ons fiyatı 1590 \$ seviyesi üzerinde fiyatlanırken, Dolar TL kurundaki yatay seyrile rağmen gram altın 306 TL seviyesinin üzerinde fiyatlanıyor.

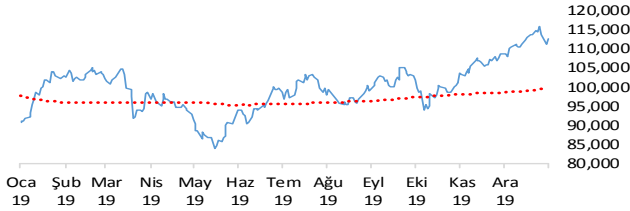
BRENT...Jeopolitik Risklerdeki Yükseliş Brent Petrol Fiyatlarını Yukarı Taşıyor... ABD-İran gerginliği küresel petrol tedarikini sekteye uğratacağı beklentileriyle Brent petrol fiyatlarında yukarı yönlü baskı yaratmakta. Pazartesi günü işlemlerde 70 \$ seviyesinin üzerini test eden Brent petrolün varil fiyatının yüksek seviyelerdeki konumunu koruması için üretimde ciddi kayıpların olması gerektiğinin farkına varılmasıyla birlikte 68\$ seviyelerine çekildi. Piyasa ilk şokun ardından toparlanma emareleri gösterirken, İran'ın yaptığı misillemeye ABD'nin nasıl bir tepki vereceği takip edilecek.

SP500...Riskli Varlıklardan Çıkış Hız Kazandı... ABD ve İran arasındaki gerilimin yükselmesiyle birlikte riskli varlıklardan çıkış hız kazanırken, güvenli liman olarak tabir edilen yatırım enstrümanlarındaki uzun pozisyonlar artış göstermişti. Haftanın ilk işlem gününde yükseliş kaydeden S&P500 endeksi dün kazançlarının bir kısmını geri vererek 3,237 puana geriledi.

Teknik Analiz

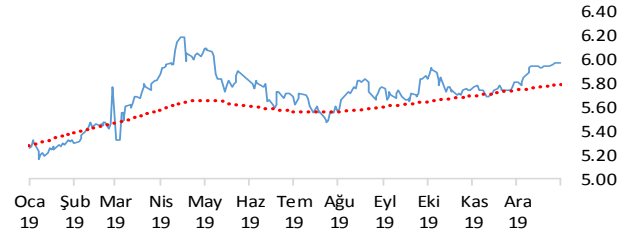
BIST

BIST100 endeksi günü 1.07% değer kazancı ile tamamladı. Teknik olarak BIST100 endeksi orta vadeli 111588.2'deki önemli desteğini aşağı yönlü kırarken kısa vadeli düşüş trendi devam etmektedir. Bununla beraber BIST100 endeksinde kısa vadeli direnç seviyeleri 112,900 ve 114,000'de, destek seviyeleri ise 111,800 ve 111,000'de bulunmaktadır.



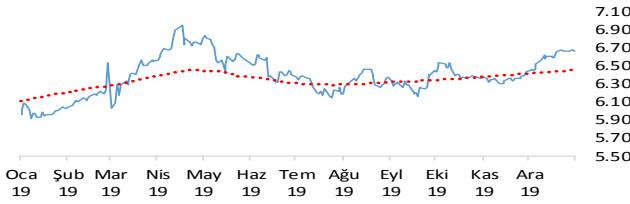
USDTRY

Dolar, Türk Lirası karşısında günü 0.01% değer kazancı ile tamamladı. Teknik olarak Dolar, Türk Lirası karşısında orta vadeli yükseliş trendi ve kısa vadeli yükseliş trendi devam etmektedir. Bununla beraber USDTRY paritesinde kısa vadeli direnç seviyeleri 5.9800 ve 5.9900'de, destek seviyeleri ise 5.9600 ve 5.9400'de bulunmaktadır.



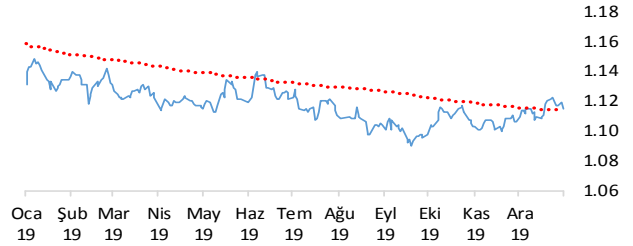
EURTRY

Euro, Türk Lirası karşısında günü 0.41% değer kaybı ile tamamladı. Teknik olarak Euro, Türk Lirası karşısında orta vadeli yükseliş trendi sürmekle birlikte kısa vadeli 6.6711'deki önemli desteğini aşağı yönlü kırdı. Bununla beraber EURTRY paritesinde kısa vadeli direnç seviyeleri 6.6700 ve 6.7000'de, destek seviyeleri ise 6.6400 ve 6.6200'de bulunmaktadır.



EURUSD

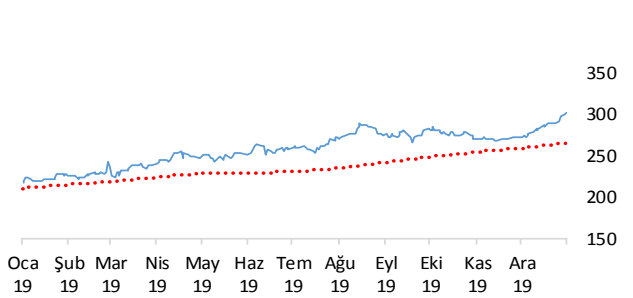
Euro, Dolar karşısında günü 0.44% değer kaybı ile tamamladı. Teknik olarak Euro, Dolar karşısında orta vadeli yükseliş trendi, kısa vadeli düşüş trendi devam etmektedir. Bununla beraber EURUSD paritesinde kısa vadeli direnç seviyeleri 1.1160 ve 1.1190'de, destek seviyeleri ise 1.1130 ve 1.1100'de bulunmaktadır.



XAUUSD

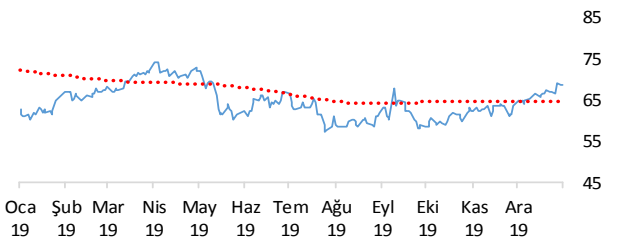


GLDGR



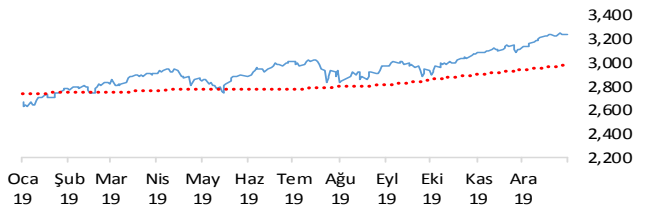
BRENT

Brent Petrol günü 0.47% değer kaybı ile tamamladı. Teknik olarak Brent Petrol orta vadeli yükseliş trendi ve kısa vadeli yükseliş trendi içinde bulunmaktadır. Bununla beraber Brent tipi petrolde kısa vadeli direnç seviyeleri 69.20 ve 69.90'de, destek seviyeleri ise 68.50 ve 67.80'de bulunmaktadır.



S&P 500

S&P500 endeksi günü 0.25% değer kaybı ile tamamladı. Teknik olarak S&P500 endeksi orta vadeli yükseliş trendi sürmekle birlikte kısa vadeli 3239.36'deki önemli desteğini aşağı yönlü kırdı. Bununla beraber S&P500 endeksinde kısa vadeli direnç seviyeleri 3,239.00 ve 3,252.00'de, destek seviyeleri ise 3,225.00 ve 2,760.00'de bulunmaktadır.



İstatistikler

Global Makro Veriler	Politika Faizi	Enflasyon	Büyüme	BIST Piyasa Verileri	TL	USD	
ABD	1.75%	2.10%	2.10%	BIST100 Endeksi	112,600	18,874	
AB	0.00%	1.00%	1.20%	Piyasa Değeri	773,358	129,632	
Japonya	-0.10%	0.50%	1.70%	Halka Açık Piyasa Değeri	261,303	43,800	
Türkiye	12.00%	10.56%	0.90%	Günlük İşlem Hacmi	9,556	1,602	
Güney Afrika	6.50%	3.60%	0.10%	Ortalama İşlem Hacmi	9,724	1,653	
Brezilya	4.50%	3.27%	1.20%	Yabancı Payı		61%	
Rusya	6.25%	3.00%	1.70%				
Meksika	7.25%	2.97%	-0.30%				
Endonezya	5.00%	2.72%	5.02%				
Hindistan	5.15%	5.54%	4.50%				
Pariteler	Günlük	Aylık	Yıllık	Borsa Performansları	Günlük	Aylık	Yıllık
EURUSD	0.1%	0.8%	-2.8%	BIST 100	0.0%	3.4%	25.2%
USDTRY	0.0%	3.4%	10.9%	ABD - S&P 500	-0.3%	2.9%	27.0%
EURTRY	0.0%	4.2%	7.8%	Almanya - DAX	0.8%	0.5%	23.1%
USDJPY	-0.2%	-0.3%	-0.4%	Gelişen Ülkeler	0.3%	6.4%	14.1%
GBPUSD	0.0%	-0.1%	2.8%	Çin - Shanghai Composite	-0.8%	5.8%	21.6%
USDZAR	0.4%	-1.9%	3.2%	Japonya - Nikkei	-1.5%	-0.6%	15.9%
USDRUB	0.1%	-2.8%	-7.0%	Meksika - Windex	-0.9%	5.0%	2.9%
USDBRL	0.1%	-1.7%	8.9%	Brezilya - Bovespa	-0.9%	5.0%	27.2%
USDIDR	0.1%	-0.7%	-1.2%	Rusya - Micex	1.1%	5.1%	27.9%
USDMXN	0.2%	-2.0%	-2.3%	G.Afrika - Windex	0.0%	4.6%	7.1%
USDINR	0.1%	1.1%	3.2%	G.Kore Kospi	-0.7%	3.7%	6.0%
USDARS	0.0%	-0.2%	58.7%	Hong Kong - Hang Seng	-0.9%	6.0%	8.7%
USDCNY	0.0%	-1.3%	1.4%	Hindistan - Sensex	-0.6%	0.5%	13.4%
USDKRW	0.3%	-1.2%	4.8%	Endonezya - Jakarta	-0.8%	0.7%	-0.9%
Emtia - Uluslararası Piyasalar	Günlük	Aylık	Yıllık	BIST - Artan	Fiyat	Değişim	
Brent Petrol	1.3%	6.9%	20.8%	GSDHO	1.57	6.1%	
Altın Ons	1.3%	9.1%	23.5%	ALBRK	1.60	5.3%	
Doğalgaz	-0.8%	-8.1%	-24.7%	AEFES	23.48	4.8%	
Gümüş	1.0%	11.9%	18.7%	HEKTS	8.15	4.5%	
Alüminyum	0.2%	0.5%	-4.6%	VESTL	13.76	4.2%	
Buğday	-0.5%	4.4%	6.0%				
Şeker	-1.0%	3.2%	7.5%	BIST - Azalanlar	Fiyat	Değişim	
Kakao	2.1%	-2.7%	5.3%	KLMSN	18.30	-4.4%	
Kahve	0.7%	-1.4%	19.7%	ARCLK	21.02	-1.7%	
Pamuk	-0.7%	5.1%	-4.7%	AKGRT	6.12	-1.3%	
				PGSUS	79.40	-1.0%	
				ANHHT	6.50	-0.9%	
Yaklaşan Merkez Bankası Toplantı Tarihleri				BIST - İşlem Hacmi	Fiyat	TL mn	
Türkiye Cumhuriyet Merkez Bankası (TCMB)	16 Ocak			THYAO	13.55	2,226	
Japonya Merkez Bankası (BOJ)	21 Ocak			ASELS	22.40	790	
Kanada Merkez Bankası (BOC)	22 Ocak			ALBRK	1.60	421	
Avrupa Merkez Bankası (ECB)	23 Ocak			ISFIN	3.87	346	
Federal Rezerv (FED)	29 Ocak			IPEKE	9.15	329	

Aşağıdaki tabloda, BIST 100 hisselerinin fiyat hareketleri bazında orta vadeli trend durumları sayısal analiz sonuçlarına göre belirtilmiştir. Orta vade tanımı genel olarak ortalama 1 ay vadeyi kapsamaktadır. Destek ve direnç seviyeleri hisselerin volatiliteleri dikkate alınarak **istatistiksel metotlara** göre belirlenmiştir. Fiyat hareketlerine dayalı işlemlerde mümkün olduğunca tablonun sol tarafındaki yükseliş trendinde bulunan hisselerin seçilmesi daha rasyonel tercih olacaktır.

Endeks	Son Durum	Destek 2	Destek 1	Kapanış	Direnç 1	Direnç 2
BIST 100	Yükseliş trendi devam etmekte	107,405	110,244	112,600	113,083	115,921
BIST 30 VIOP		132,400	135,900	138,850	139,400	142,900

ORTA VADELİ TREND

Endeks 100 Yükseliş Başlayanlar						Endeks 100 Düşüş Başlayanlar					
	Destek 2	Destek 1	Kapanış	Direnç 1	Direnç 2		Destek 2	Destek 1	Kapanış	Direnç 1	Direnç 2
AFYON	5.65	6.10	6.15	6.55	6.99	DGKLB	1.50	1.56	1.62	1.63	1.69
						ICBCT	4.63	4.83	4.94	5.04	5.25
						KORDS	11.73	12.14	12.39	12.56	12.98
						MGROS	22.24	22.98	23.50	23.72	24.46
						THYAO	12.79	13.35	13.55	13.90	14.46
						TKFEN	17.85	18.31	18.61	18.77	19.23
						TUPRS	115.54	120.10	122.80	124.65	129.21
						ZOREN	1.48	1.53	1.56	1.58	1.63
Endeks 100 Dışı Yükseliş Başlayanlar						Endeks 100 Dışı Düşüş Başlayanlar					
	Destek 2	Destek 1	Kapanış	Direnç 1	Direnç 2		Destek 2	Destek 1	Kapanış	Direnç 1	Direnç 2
MARTI	0.87	0.91	0.92	0.94	0.98	AKENR	0.92	0.94	0.96	0.97	1.00
						ALCTL	10.67	11.13	11.34	11.59	12.05
						AVGYO	1.32	1.39	1.45	1.46	1.53
						ECZYT	9.21	9.57	9.87	9.93	10.29
						HLGYO	1.09	1.11	1.13	1.14	1.16
						KAPLM	4.87	5.07	5.23	5.28	5.49
						KLGYO	3.23	3.34	3.41	3.45	3.56
						KRONT	11.52	11.91	12.03	12.30	12.70
						ULUSE	24.71	25.18	25.28	25.66	26.13
Endeks 100 Yükseliş Devam Edenler						Endeks 100 Düşüş Devam Edenler					
	Destek 2	Destek 1	Kapanış	Direnç 1	Direnç 2		Destek 2	Destek 1	Kapanış	Direnç 1	Direnç 2
AEFES	22.47	23.07	23.48	23.67	24.27	AKBNK	7.37	7.64	7.80	7.91	8.18
AKSA	12.49	12.93	13.30	13.37	13.80	AKSEN	3.51	3.59	3.66	3.66	3.74
ALARK	5.45	5.65	5.82	5.85	6.05	BERA	3.37	3.49	3.54	3.61	3.73
ALBRK	1.55	1.58	1.60	1.62	1.65	BJKAS	2.19	2.31	2.39	2.43	2.55
ALGYO	93.29	95.98	97.20	98.67	101.35	CEMAS	1.31	1.37	1.39	1.43	1.49
ANACM	3.90	4.05	4.16	4.19	4.34	CLEBI	93.50	96.94	97.75	100.37	103.81
ARCLK	19.56	20.29	21.02	21.02	21.76	EKGYO	1.37	1.40	1.41	1.43	1.46
ASELS	20.93	21.73	22.40	22.53	23.33	ENJSA	7.08	7.20	7.26	7.32	7.44
BIMAS	46.38	47.42	48.10	48.46	49.50	FENER	13.77	14.16	14.43	14.56	14.95
CCOLA	36.97	37.85	37.94	38.73	39.61	GEREL	2.87	2.96	3.00	3.05	3.15
CEMTS	7.53	7.78	7.87	8.03	8.28	GOLTS	15.62	16.20	16.38	16.77	17.35
DOHOL	1.78	1.85	1.87	1.92	1.99	GSRAY	2.00	2.06	2.06	2.12	2.19
ECILC	3.40	3.53	3.64	3.66	3.78	HURGZ	1.11	1.15	1.18	1.20	1.25
EGEEN	519.88	542.67	565.00	565.47	588.27	INDES	8.92	9.13	9.26	9.34	9.55
ENKAI	6.14	6.38	6.41	6.61	6.85	ITTFH	3.47	3.58	3.63	3.68	3.79
EREGL	8.32	8.63	8.93	8.95	9.26	KARSN	1.40	1.44	1.45	1.49	1.54
FROTO	67.48	69.97	71.20	72.45	74.94	KERVY	2.81	2.94	3.01	3.08	3.21
GARAN	10.02	10.41	10.63	10.81	11.20	METRO	1.22	1.27	1.30	1.32	1.37
GENTS	1.97	2.05	2.10	2.12	2.19	MPARK	14.70	15.12	15.46	15.53	15.95
GLYHO	4.33	4.51	4.60	4.68	4.86	NETAS	11.81	12.28	12.37	12.75	13.22
GOODY	3.79	3.93	4.05	4.07	4.21	PRKME	2.75	2.87	2.94	2.98	3.10
GOZDE	5.05	5.21	5.29	5.36	5.52	TSPOR	2.06	2.13	2.18	2.20	2.26
GSDHO	1.50	1.56	1.57	1.61	1.67	YKBNK	2.24	2.33	2.40	2.43	2.52
GUBRF	7.97	8.32	8.60	8.67	9.02						
HALKB	5.85	6.01	6.04	6.17	6.33						
HEKTS	7.71	8.00	8.15	8.29	8.58						

Endeks 100 Yükseliş Devam Edenler	Destek 2	Destek 1	Kapanış	Direnç 1	Direnç 2	Endeks 100 Düşüş Devam Edenler	Destek 2	Destek 1	Kapanış	Direnç 1	Direnç 2
IEYHO	0.60	0.63	0.63	0.65	0.68						
IHLAS	0.77	0.81	0.82	0.84	0.88						
IHLGM	0.98	1.04	1.05	1.09	1.14						
IPEKE	8.45	8.81	9.15	9.16	9.52						
ISCTR	5.80	6.03	6.17	6.26	6.49						
ISDMR	7.27	7.51	7.65	7.75	7.99						
ISFIN	3.73	3.85	3.87	3.98	4.11						
ISGYO	1.69	1.74	1.77	1.78	1.83						
KARTN	358.54	370.95	381.00	383.37	395.79						
KCHOL	18.74	19.42	19.93	20.10	20.78						
KOZAA	10.17	10.55	10.66	10.93	11.32						
KOZAL	75.67	78.01	80.05	80.36	82.70						
KRDMD	2.44	2.54	2.62	2.64	2.73						
MAVI	52.50	53.78	54.15	55.06	56.34						
NTHOL	2.23	2.33	2.36	2.43	2.53						
ODAS	1.95	2.00	2.06	2.06	2.12						
OTKAR	155.86	161.20	162.30	166.54	171.89						
PARSN	16.12	16.80	16.84	17.47	18.15						
PETKM	3.46	3.60	3.70	3.73	3.87						
PGSUS	75.47	77.62	79.40	79.76	81.90						
POLHO	2.84	2.90	2.95	2.97	3.04						
SAHOL	8.97	9.25	9.47	9.54	9.82						
SASA	7.43	7.68	7.70	7.93	8.18						
SISE	4.82	5.00	5.11	5.19	5.38						
SKBNK	1.18	1.23	1.25	1.27	1.31						
SODA	5.98	6.13	6.13	6.27	6.42						
SOKM	9.74	9.99	10.14	10.25	10.50						
TATGD	6.40	6.61	6.73	6.82	7.02						
TAVHL	28.18	28.90	29.04	29.62	30.34						
TCELL	13.51	13.88	13.94	14.25	14.62						
TMSN	6.38	6.55	6.65	6.72	6.89						
TOASO	25.60	26.55	26.58	27.51	28.46						
TRKCM	3.21	3.32	3.36	3.42	3.53						
TSKB	1.07	1.11	1.14	1.15	1.19						
TTKOM	6.93	7.07	7.13	7.21	7.35						
TTRAK	51.39	52.66	53.55	53.92	55.18						
ULKER	21.97	22.64	22.80	23.32	23.99						
VAKBN	5.01	5.15	5.24	5.28	5.42						
VERUS	18.35	18.79	19.00	19.23	19.67						
VESTL	12.84	13.36	13.76	13.87	14.39						
YATAS	7.08	7.34	7.39	7.60	7.86						



Genel Müdürlük

Levent Mah. Levent Cad. No: 45 P.K. 34330 Beşiktaş / İSTANBUL
+90 212 370 22 22
www.alanyatirim.com.tr

Ankara İrtibat Bürosu

Anafartalar C. Papatya S. No: 2/6-8 Ulus / ANKARA
+90 312 312 69 80

İzmir İrtibat Bürosu

Akdeniz M. Cumhuriyet Bulvarı Çırpıcı İş Merkezi No: 77/402 Konak / İZMİR
+90 232 445 64 66

arastirma@alanyatirim.com.tr

Yasal Uyarı: Bu dokümanda yer alan her türlü bilgi, değerlendirme ve yorum güvenilir olduğu düşünülen Alan Yatırım A.Ş. tarafından burada sunulan bilgilerin doğruluğu ve bütünlüğü konusunda makul özen gösterilmiş olmakla beraber, olabilecek hatalar ve eksikliklerden sorumlu değildir. Burada yer alan fiyatlar, veriler ve bilgilerin tam ve doğru olduğu garanti edilemez, içerik haber verilmeksizin değiştirilebilir. Burada yer alan yorum ve tavsiyeler, yorum ve tavsiyede bulunanların kişisel görüşlerine dayanmaktadır. Herhangi bir yatırım aracının alım – satım önerisi ya da getiri vaadi olarak yorumlanmamalıdır. Bu belgede yer alan yatırımla ilgili bilgiler, yorumlar ve tavsiyeler yatırım danışmanlığı kapsamında değildir. Yatırım danışmanlığı hizmeti, yetkili kuruluşlar tarafından kişilerin risk ve getiri tercihleri dikkate alınarak kişiye özel sunulmaktadır. Burada yer alan yorum ve tavsiyeler ise genel niteliktedir. Burada yer alan görüşler, yatırımcının mali durumuna veya risk ve getiri tercihlerine uygun olmayabilir. Bu nedenle, sadece burada yer alan bilgilere dayanarak yatırım kararı verilmesi beklentilere uygun sonuçlar doğurmayabilir. Burada yer alan bilgi, değerlendirme, yorum ve istatistiki şekil ve değerlendirmelerin kullanımı sonucunda ortaya çıkacak doğrudan ve / veya dolaylı zararlardan Alan Yatırım A.Ş. sorumlu olmayacaktır. Tüm hakları saklıdır.