

BIST 100	-0.99%	USDTRY	-0.20%	EURTRY	-0.16%	EURUSD	0.07%	XAUUSD	-0.04%	GLDGR	0.11%	BRENT	0.36%	S&P 500	0.00%
115,749	▼	6.8639	▼	7.7204	▼	1.1249	▲	1,775.30	▼	391.78	▲	42.91	▲	3,129	▶

**PİYASA GÜNDEMİ**

- Covid-19 Salgını Kaynaklı Gelişmeler
- Libya Eksenindeki Jeopolitik Gelişmeler
- Türkiye – Fransa Gerginliği
- AB ve İngiltere Brexit Görüşmeleri
- AB Maliye Bakanları Bütçe Görüşmeleri

**EKONOMİK TAKVİM**

- **09.00 EUR** Almanya Fabrika Siparişleri (Mayıs)
- **12.00 EUR** Euro Bölgesi Perakende Satışlar (Mayıs)
- **16.45 USD** ABD Markit Bileşik PMI (Haziran)
- **17.00 USD** ABD ISM İmalat Dışı PMI (Haziran)

**PİYASALARIN YÖNÜ**

BIST100... Yeni Haftanın Açılışında Risk İştahı Pozitif... Borsa İstanbul geçtiğimiz hafta koronavirüs salgını vaka sayılarındaki artış, karışık seyreden risk iştahına rağmen yukarı yönlü hareketini sürdürdü. Tüketici enflasyonu Haziran'da aylık %1.13 artarken, yıllık %12.62'ye yükseldi. Tüketici enflasyonunun piyasa beklentilerinden yüksek gerçekleşmesi haftanın son işlem gününe artıda başlayan endeksin hızını kesti. Koronavirüs salgınında vaka sayılarındaki artış piyasaların aşıl topuğu olmaya devam ediyor. Buradan gelebilecek her türlü negatif haber risk iştahını olumsuz etkileme potansiyeli barındırıyor. Asya piyasaları yeni haftaya koronavirüs salgınında artan vaka sayılarına rağmen yatırımcıların mali teşviklere odaklanmasıyla haftaya artıda başladı. ABD ve Almanya vadeliileri de güne kazançla başladı. Risk iştahı pozitif seyrediyor. BIST100 endeksinin de haftaya artıda başlaması beklenebilir.

USDTRY... Kurdaki Düşük Volatilite Devam Ediyor... Tüketici enflasyonu Haziran'da aylık % 1.13 artarken, yıllık %12.62'ye yükseldi. Piyasa beklentisi TÜFE'nin aylık % 0.6, yıllık bazda ise %12 yükseleceği yönündeydi. Böylece enflasyon 2020 yılının ilk yarısındaki en yüksek seviyeye çıktı. Bir süredir enflasyon ve faiz arasındaki makas açılma eğilimindeydi. TCMB de Haziran ayı toplantısında enflasyonist baskı nedeniyle uzun zaman sonra faiz indirimine gitmemişti. Dolar TL kuru enflasyon verisi sonrasında 6.85 seviyelerindeki seyrine devam etti. Yaklaşık son 2 haftadır çok dar bir bant içerisinde fiyatlanma eğilimini sürdürüyor.

EURTRY...7.74 Seviyelerinde... TL bacaklı enstrümanlarda son haftalardaki volatilitte oldukça düşük seyrediyor. TL majör para birimleri karşısında direnç gösteriyor. Euro TL kuru Cuma günkü kapanışına göre sınırlı bir yükseliş gerçekleştirdikten sonra 7.74 seviyelerinde işlem görüyor.

EURUSD... Risk İştahındaki Yükselişle 1.13 Seviyelerine Yönelindi... Euro Bölgesi PMI verileri Avrupa'da İmalat sektörünün kısıtlı şekilde toparlandığına işaret etti. Hizmet sektörü daralma bölgesinin altında kalarak 47.3 oldu. Bileşik PMI Şubat ayından bu yana en yüksek seviyede gerçekleşse de bu ay da daralma bölgesi olarak kabul edilen 50 seviyesinin altında kaldı. Pandemi sürecinde güvenli varlık talebinden destek bulan dolar global bazda güç kazanmıştı. Son dönemde toparlanmaya işaret eden makroekonomik verilerle birlikte dolar son 1 ayın en kötü haftalık performansına yöneldi. Euro Dolar paritesi yeni haftada risk iştahındaki artışa bağlı olarak 1.13 seviyelerini test ediyor. Risk iştahındaki artışın ECB'den gelen güvercin mesajların önüne geçmesiyle Euro Dolar paritesinde 40 pipe yakın yükselişe neden oldu.

XAUUSD... Güvenli Varlık Talebinden Destek Buluyor... Ekonomiye ve salgına yönelik belirsizliklerin devam etmesi altın fiyatlarının yükseliş momentumuna destek olmayı sürdürüyor. Risk iştahındaki toparlanma çabalarına rağmen, merkez bankalarının devasa boyutlara ulaşan parasal teşvikleri ve dolardaki değer kaybına bağlı olarak 1800 \$ seviyesine yönelmiş durumda. Orta ve uzun vadede ise ABD-Çin gerilimi, koronavirüs endişeleri ve kasım ayında ABD'de gerçekleştirilecek başkanlık seçimleri önemli risk faktörleri olarak karşımıza çıkarken altın fiyatları risklere karşı koruma özelliğiyle öne çıkıyor.

GAUTRY...390 TL Seviyesinin Üzerinde... ABD'de açıklanan istihdam verilerinin ekonomilerin toparlandığına işaret etmesi, piyasalarda risk iştahının yükselmesine destek sağlıyor. Dolar TL kurunun sakin bir seyir izlemesi ve ons altındaki yatay seyirle haftanın ilk işlem gününde 391 TL seviyelerinde işlem görüyor.

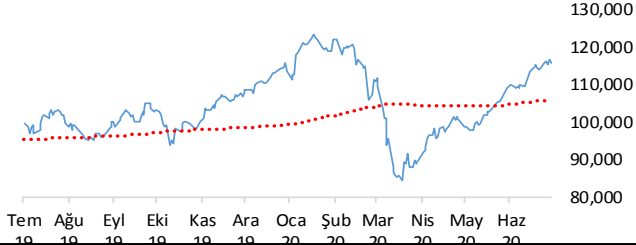
BRENT... Yukarı Yönlü Trend Devam Ediyor... OPEC+'in arz bolluğunun sağlıklı fiyat oluşumunu engellemesini önlemek amacıyla üretim kısıtlısına gitmesi sonrasında petrol fiyatlarında yukarı yönlü trend devam ediyor. Koronavirüs vaka sayılarındaki artış her ne kadar risk iştahını sınırlasa da Brent petrolün varil fiyatı Nisan ayındaki tarihi düşük seviyelerden sonra 2 kata yakın artışla 43 \$ seviyelerinde işlem görüyor. Brent petrolde net uzun pozisyonlar son 17 haftanın zirvesinde bulunuyor. Petrol fiyatlarında yukarı yönlü trendin risk iştahındaki artışa ve aşıl kaynaklı haberlere paralel bir şekilde devam etmesi beklenebilir.

SP500... Risk İştahındaki Yükselişle Vadeli İşlemlerde Pozitif Bir Görünüm Sergiliyor... 4 Temmuz Bağımsızlık Günü arifesinde Cuma günü yarım gün işlem gören ABD hisse senedi piyasaları günü yataya yakın tamamladıktan sonra yeni haftada risk iştahındaki yükselişe bağlı olarak artı bölgede seyrediyor. PMI verileri bugün ABD hisse senedi piyasalarının takibinde olacak.

Teknik Analiz

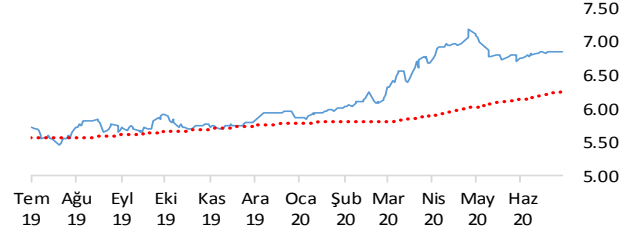
BIST

BIST100 endeksi günü 0.99% değer kaybı ile tamamladı. Teknik olarak BIST100 endeksi orta vadeli yükseliş trendi sürmekle birlikte kısa vadeli 115834.6'deki önemli desteğini aşağı yönlü kırdı. Bununla beraber BIST100 endeksinde kısa vadeli direnç seviyeleri 115,900 ve 116,800'de, destek seviyeleri ise 114,900 ve 114,100'de bulunmaktadır.



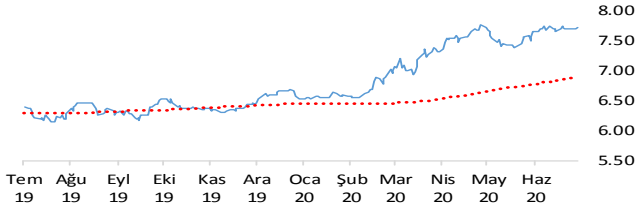
USDTRY

Dolar, Türk Lirası karşısında günü 0.20% değer kazancı ile tamamladı. Teknik olarak Dolar, Türk Lirası karşısında orta vadeli yükseliş trendi sürmekle birlikte kısa vadeli 6.8522'deki önemli direncini yukarı yönlü kırdı. Bununla beraber USDTRY paritesinde kısa vadeli direnç seviyeleri 6.8700 ve 6.8900'de, destek seviyeleri ise 6.8500 ve 6.8300'de bulunmaktadır.



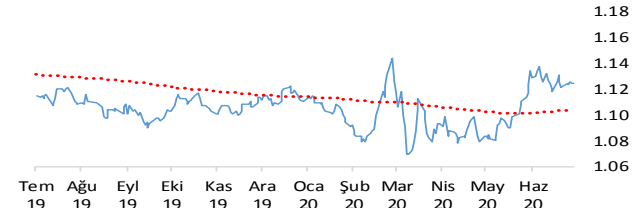
EURTRY

Euro, Türk Lirası karşısında günü 0.16% değer kazancı ile tamamladı. Teknik olarak Euro, Türk Lirası karşısında orta vadeli yükseliş trendi ve kısa vadeli yükseliş trendi devam etmektedir. Bununla beraber EURTRY paritesinde kısa vadeli direnç seviyeleri 7.7400 ve 7.7700'de, destek seviyeleri ise 7.7000 ve 7.6700'de bulunmaktadır.



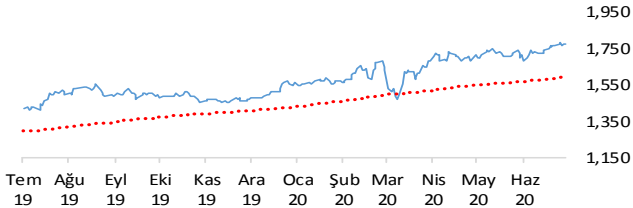
EURUSD

Euro, Dolar karşısında günü 0.07% değer kazancı ile tamamladı. Teknik olarak Euro, Dolar karşısında orta vadeli düşüş trendi ve kısa vadeli yükseliş trendi devam etmektedir. Bununla beraber EURUSD paritesinde kısa vadeli direnç seviyeleri 1.1280 ve 1.1320'de, destek seviyeleri ise 1.1240 ve 1.1190'de bulunmaktadır.



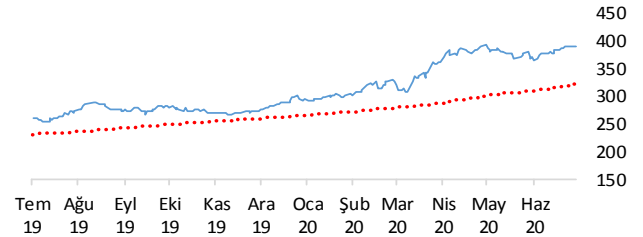
XAUUSD

Altının ons cinsi, günü 0.04% değer kaybı ile tamamladı. Teknik olarak Altının ons cinsi, orta vadeli yükseliş trendi ve kısa vadeli yükseliş trendi içinde bulunmaktadır. Bununla beraber Ons altında kısa vadeli direnç seviyeleri 1,784.00 ve 1,795.00'de, destek seviyeleri ise 1,774.00 ve 1,764.00'de bulunmaktadır.



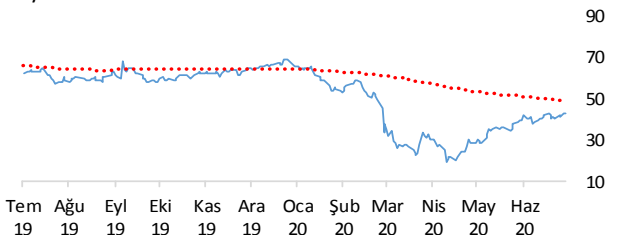
GLDGR

Altın gram cinsi, günü 0.11% değer kazancı ile tamamladı. Teknik olarak Altın gram cinsi, orta vadeli yükseliş trendi ve kısa vadeli yükseliş trendi içinde bulunmaktadır. Bununla beraber Gram altında kısa vadeli direnç seviyeleri 393.00 ve 395.00'de, destek seviyeleri ise 391.00 ve 389.00'de bulunmaktadır.



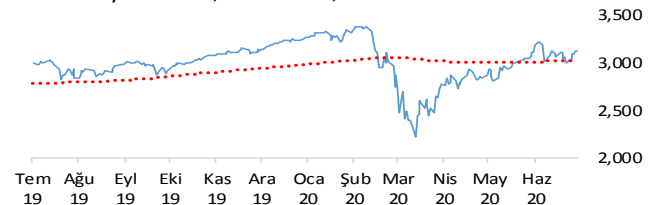
BRENT

Brent Petrol günü 0.36% değer kazancı ile tamamladı. Teknik olarak Brent Petrol orta vadeli yükseliş trendi ve kısa vadeli yükseliş trendi içinde bulunmaktadır. Bununla beraber Brent tipi petrolde kısa vadeli direnç seviyeleri 44.10 ve 45.30'de, destek seviyeleri ise 42.90 ve 41.80'de bulunmaktadır.



S&P 500

S&P500 endeksi günü 0.00% ile yatay tamamladı. Teknik olarak S&P500 endeksi orta vadeli yükseliş trendi ve kısa vadeli yükseliş trendi içinde bulunmaktadır. Bununla beraber S&P500 endeksinde kısa vadeli direnç seviyeleri 3,129.00 ve 3,184.00'de, destek seviyeleri ise 3,075.00 ve 2,760.00'de bulunmaktadır.



İstatistikler

Global Makro Veriler	Politika Faizi	Enflasyon	Büyüme
ABD	0.25%	0.10%	0.30%
AB	0.00%	0.30%	-3.10%
Japonya	-0.10%	0.10%	-1.70%
Türkiye	8.25%	12.62%	4.50%
Güney Afrika	0.09%	-0.80%	-0.70%
Brezilya	2.25%	1.88%	-0.30%
Rusya	4.50%	3.00%	1.60%
Meksika	5.00%	2.84%	-1.40%
Endonezya	4.25%	1.96%	2.97%
Hindistan	0.00%	0.10%	-5.00%

Pariteler	Günlük	Aylık	Yıllık
EURUSD	-1.0%	0.0%	0.5%
USDTRY	-0.1%	1.3%	21.9%
EURTRY	0.3%	1.3%	22.4%
USDJPY	0.2%	-1.8%	-0.7%
GBPUSD	0.1%	-1.5%	-0.3%
USDZAR	-0.4%	0.7%	19.6%
USDRUB	-0.1%	3.9%	11.9%
USDBRL	-1.3%	5.8%	37.2%
USDIDR	-0.3%	3.4%	2.5%
USDMXN	-0.5%	3.2%	17.2%
USDINR	-0.1%	-1.3%	9.0%
USDARS	-0.5%	1.9%	68.2%
USDCNY	-0.2%	-0.4%	2.3%
USDKRW	-0.3%	-0.5%	1.8%

Emtia - Uluslararası Piyasalar	Günlük	Aylık	Yıllık
Brent Petrol	0.5%	3.0%	-33.6%
Altın Ons	-0.2%	5.2%	26.7%
Doğalgaz	3.0%	0.2%	-25.6%
Gümüş	-0.3%	3.4%	19.9%
Alüminyum	0.3%	2.9%	-10.4%
Buğday	0.7%	-3.8%	-3.8%
Şeker	0.6%	1.2%	-1.0%
Kakao	-0.2%	-9.2%	-12.1%
Kahve	-0.9%	4.3%	-7.2%
Pamuk	-0.3%	3.0%	-6.1%

Yaklaşan Merkez Bankası Toplantı Tarihleri	Tarih
Avustralya Merkez Bankası (RBA)	7 Temmuz
Kanada Merkez Bankası (BOC)	15 Temmuz
Avrupa Merkez Bankası (ECB)	16 Temmuz
Japonya Merkez Bankası (BOJ)	22 Temmuz
Türkiye Cumhuriyet Merkez Bankası (TCMB)	23 Temmuz
ABD Merkez Bankası (FED)	29 Temmuz

BIST Piyasa Verileri	TL	USD
BIST100 Endeksi	115,748	16,915
Piyasa Değeri	1,229,561	179,687
Halka Açık Piyasa Değeri	323,804	47,320
Günlük İşlem Hacmi	31,014	4,532
Ortalama İşlem Hacmi	26,265	3,851
Yabancı Payı		51%

Borsa Performansları	Günlük	Aylık	Yıllık
BIST 100	-1.0%	5.2%	16.2%
ABD - S&P 500	0.5%	-2.0%	4.7%
Almanya - DAX	-0.6%	-2.5%	-0.3%
Gelişen Ülkeler	0.9%	3.0%	-3.0%
Çin - Shanghai Composite	4.2%	12.1%	9.2%
Japonya - Nikkei	1.7%	-0.8%	4.3%
Meksika - Windex	0.2%	-2.8%	-12.4%
Brezilya - Wibra	0.5%	2.4%	-7.8%
Rusya - Micex	-1.4%	0.0%	-9.6%
G.Afrika - Wizaaf	0.0%	1.6%	-7.5%
G.Kore Kospi	1.6%	0.2%	3.6%
Hong Kong - Hang Seng	3.5%	6.0%	-8.8%
Hindistan - Sensex	1.0%	6.2%	-7.9%
Endonezya - Jakarta	0.4%	1.0%	-21.6%

BIST - Artan	Fiyat	Değişim
KERVIT	5.13	9.9%
SKBNK	1.60	6.7%
NETAS	15.69	5.6%
TRGYO	3.85	5.5%
ZOREN	2.23	5.2%

BIST - Azalanlar	Fiyat	Değişim
EGEEN	637.20	-2.9%
THYAO	11.92	-2.8%
FROTO	72.55	-2.6%
HLGYO	2.33	-2.5%
VAKBN	5.13	-2.5%

BIST - İşlem Hacmi	Fiyat	TL mn
THYAO	11.92	1,086
GARAN	8.22	903
KARSN	3.44	863
ODAS	2.62	836
ALBRK	1.83	765

Aşağıdaki tabloda, BIST 100, BIST100 dışı ve İkili İşlem başlığı altında hisselerin fiyat hareketleri bazında orta vadeli trend durumları sayısal analiz sonuçlarına göre belirtilmiştir. Destek ve direnç seviyeleri hisselerin volatiliteleri dikkate alınarak istatistiksel metotlara göre belirlenmiştir. BIST100 ve BIST100 dışı hisseler, Borsa İstanbul piyasası yapılandırması bazında "Yıldız Pazar 1-2" ve "Ana Pazar 1" den oluşmaktadır. Bir hisse senedinin veya ikili işlemin yükseliş ve düşüşe başlayanlar listesinde yer alması orta vadeli yeni bir trend başlangıcı olarak değerlendirilebilir.

Endeks	Son Durum	Destek 2	Destek 1	Kapanış	Direnç 1	Direnç 2
BIST 100	Yükseliş trendi	110,032	112,930	115,748	115,828	118,726
BIST 30 VIOP		126,400	129,700	132,925	133,000	136,300

ORTA VADELİ TREND											
Endeks 100 Yükseliş Başlayanlar						Endeks 100 Düşüş Başlayanlar					
Destek 2	Destek 1	Kapanış	Direnç 1	Direnç 2	Destek 2	Destek 1	Kapanış	Direnç 1	Direnç 2	Destek 2	Destek 1
					THYAO	11.25	11.73	11.92	12.22	12.71	
					TUPRS	81.49	84.69	86.75	87.88	91.08	
Endeks 100 Dışı Yükseliş Başlayanlar						Endeks 100 Dışı Düşüş Başlayanlar					
Destek 2	Destek 1	Kapanış	Direnç 1	Direnç 2	Destek 2	Destek 1	Kapanış	Direnç 1	Direnç 2	Destek 2	Destek 1
ARENA	14.45	14.90	15.09	15.35							
ATEKS	13.12	13.60	13.69	14.07							
FONET	9.90	10.31	10.46	10.72							
IZMDC	13.50	14.03	14.33	14.55							
LINK	25.69	26.70	26.88	27.71							
RAYSG	6.21	6.44	6.46	6.67							
İkili İşlem Yükseliş Başlayanlar						İkili İşlem Düşüş Başlayanlar					
Destek 2	Destek 1	Kapanış	Direnç 1	Direnç 2	Destek 2	Destek 1	Kapanış	Direnç 1	Direnç 2	Destek 2	Destek 1
Birinci Hisse VIOP'ta Al - İkinci Hisse VIOP'ta Sat						Birinci Hisse VIOP'ta Sat - İkinci Hisse VIOP'ta Al					
ARCLK-KCHOL	1.0358	1.0603	1.0848	1.1093	1.1339						
HALKB-YKBNK	2.4937	2.5426	2.5915	2.6404	2.6893						

Endeks 50 Trend Takibi	Trend	Destek 2	Destek 1	Kapanış	Direnç 1	Direnç 2
BIST 100	Yükseliş trendi devam etmekte	110032.37	112930.08	115748.47	115827.80	118725.52
AEFES	Yükseliş Devam Ediyor	20.69	21.24	21.34	21.80	22.35
AGHOL	Yükseliş Devam Ediyor	19.44	19.97	19.97	20.50	21.03
AKBNK	Yükseliş Devam Ediyor	5.56	5.76	5.90	5.96	6.16
ALARK	Yükseliş Devam Ediyor	5.38	5.57	5.59	5.76	5.95
ANACM	Yükseliş Devam Ediyor	4.65	4.81	4.90	4.98	5.14
ARCLK	Yükseliş Devam Ediyor	17.75	18.41	18.93	19.07	19.74
ASELS	Yükseliş Devam Ediyor	30.02	31.21	32.26	32.40	33.58
BIMAS	Yükseliş Devam Ediyor	64.43	65.91	67.25	67.40	68.88
CCOLA	Yükseliş Devam Ediyor	43.11	44.14	44.38	45.17	46.19
DOHOL	Yükseliş Devam Ediyor	2.06	2.14	2.18	2.23	2.31
EKGYO	Yükseliş Devam Ediyor	1.97	2.02	2.04	2.06	2.10
ENJSA	Yükseliş Devam Ediyor	8.40	8.56	8.62	8.72	8.88
ENKAI	Yükseliş Devam Ediyor	5.78	6.01	6.22	6.25	6.48
EREGL	Yükseliş Devam Ediyor	7.95	8.25	8.53	8.55	8.85
FROTO	Yükseliş Devam Ediyor	69.71	72.27	72.55	74.83	77.39
GARAN	Yükseliş Devam Ediyor	7.71	8.01	8.22	8.31	8.61
HALKB	Yükseliş Devam Ediyor	5.88	6.05	6.09	6.21	6.38
HEKTS	Yükseliş Devam Ediyor	13.85	14.37	14.43	14.89	15.41
IPEKE	Düşüş Devam Ediyor	13.18	13.74	13.78	14.29	14.84
ISCTR	Yükseliş Devam Ediyor	5.05	5.25	5.38	5.44	5.64
ISFIN	Yükseliş Devam Ediyor	4.06	4.20	4.24	4.34	4.48
KCHOL	Yükseliş Devam Ediyor	16.40	16.99	17.45	17.59	18.18
KORDS	Yükseliş Devam Ediyor	12.07	12.48	12.66	12.90	13.31
KOZAA	Yükseliş Devam Ediyor	12.28	12.76	13.11	13.24	13.72
KOZAL	Yükseliş Devam Ediyor	77.98	80.46	82.80	82.95	85.43
KRDMD	Yükseliş Devam Ediyor	2.94	3.06	3.16	3.17	3.29
MGROS	Yükseliş Devam Ediyor	37.40	38.61	39.56	39.81	41.02
PETKM	Yükseliş Devam Ediyor	3.89	4.05	4.16	4.20	4.35
PGSUS	Düşüş Devam Ediyor	50.77	52.31	52.95	53.86	55.41
SAHOL	Yükseliş Devam Ediyor	8.63	8.90	9.11	9.17	9.45
SASA	Yükseliş Devam Ediyor	10.78	11.14	11.31	11.51	11.87
SISE	Yükseliş Devam Ediyor	5.46	5.67	5.74	5.87	6.07
SKBNK	Yükseliş Devam Ediyor	1.50	1.55	1.60	1.61	1.66
SODA	Yükseliş Devam Ediyor	6.20	6.35	6.46	6.50	6.65
TAVHL	Düşüş Devam Ediyor	18.01	18.49	18.65	18.97	19.45
TCELL	Yükseliş Devam Ediyor	15.34	15.77	15.98	16.21	16.64
THYAO	Yeni Düşüş Başladı	11.25	11.73	11.92	12.22	12.71
TKFEN	Yükseliş Devam Ediyor	16.09	16.51	16.82	16.92	17.34
TOASO	Yükseliş Devam Ediyor	24.94	25.87	26.12	26.80	27.72
TRKCM	Yükseliş Devam Ediyor	3.58	3.69	3.73	3.81	3.92
TSKB	Yükseliş Devam Ediyor	1.20	1.24	1.29	1.29	1.34
TTKOM	Yükseliş Devam Ediyor	7.92	8.09	8.16	8.25	8.41
TRAK	Yükseliş Devam Ediyor	79.64	81.51	82.00	83.38	85.26
TUPRS	Yeni Düşüş Başladı	81.49	84.69	86.75	87.88	91.08
ULKER	Yükseliş Devam Ediyor	23.70	24.42	24.78	25.15	25.87
VAKBN	Yükseliş Devam Ediyor	4.94	5.07	5.13	5.21	5.34
VESTL	Yükseliş Devam Ediyor	15.70	16.33	16.39	16.96	17.59
YATAS	Yükseliş Devam Ediyor	8.23	8.54	8.68	8.84	9.15
YKBNK	Yükseliş Devam Ediyor	2.20	2.29	2.35	2.39	2.48
ZOREN	Yükseliş Devam Ediyor	2.16	2.23	2.23	2.29	2.35



Genel Müdürlük

Levent Mah. Levent Cad. No: 45 P.K. 34330 Beşiktaş / İSTANBUL
+90 212 370 22 22
www.alanyatirim.com.tr

Ankara İrtibat Bürosu

Anafartalar C. Papatya S. No: 2/6-8 Ulus / ANKARA
+90 312 312 69 80

İzmir İrtibat Bürosu

Akdeniz M. Cumhuriyet Bulvarı Çırpıcı İş Merkezi No: 77/402 Konak / İZMİR
+90 232 445 64 66

arastirma@alanyatirim.com.tr

Yasal Uyarı: Bu dokümanda yer alan her türlü bilgi, değerlendirme ve yorum güvenilir olduğu düşünülen Alan Yatırım A.Ş. tarafından burada sunulan bilgilerin doğruluğu ve bütünlüğü konusunda makul özen gösterilmiş olmakla beraber, olabilecek hatalar ve eksikliklerden sorumlu değildir. Burada yer alan fiyatlar, veriler ve bilgilerin tam ve doğru olduğu garanti edilemez, içerik haber verilmeksizin değiştirilebilir. Burada yer alan yorum ve tavsiyeler, yorum ve tavsiyede bulunanların kişisel görüşlerine dayanmaktadır. Herhangi bir yatırım aracının alım – satım önerisi ya da getiri vaadi olarak yorumlanmamalıdır. Bu belgede yer alan yatırımla ilgili bilgiler, yorumlar ve tavsiyeler yatırım danışmanlığı kapsamında değildir. Yatırım danışmanlığı hizmeti, yetkili kuruluşlar tarafından kişilerin risk ve getiri tercihleri dikkate alınarak kişiye özel sunulmaktadır. Burada yer alan yorum ve tavsiyeler ise genel niteliktedir. Burada yer alan görüşler, yatırımcının mali durumuna veya risk ve getiri tercihlerine uygun olmayabilir. Bu nedenle, sadece burada yer alan bilgilere dayanarak yatırım kararı verilmesi beklentilere uygun sonuçlar doğurmayabilir. Burada yer alan bilgi, değerlendirme, yorum ve istatistiki şekil ve değerlendirmelerin kullanımı sonucunda ortaya çıkacak doğrudan ve / veya dolaylı zararlardan Alan Yatırım A.Ş. sorumlu olmayacaktır. Tüm hakları saklıdır.