

BIST 100	0.21%	USDTRY	-0.95%	EURTRY	-0.80%	EURUSD	0.15%	XAUUSD	0.73%	GLDGR	-0.20%	BRENT	0.94%	S&P 500	0.37%
1,432.80	▲	9.2132	▼	10.7343	▼	1.1651	▲	1,782.38	▲	528.01	▼	85.31	▲	4,528	▲

**PİYASA GÜNDEMİ**

- Global Büyüme ve Enflasyon Endişeleri
- FED'in Varlık Alımlarını Azaltması
- Global Enerji Krizi
- TCMB Para Politikası Kurulu Toplantısı
- Borsa İstanbul 3Ç21 Bilanço Sezonu

**EKONOMİK TAKVİM**

- **10.00 TRY** Türkiye Tüketici Güveni (Ekim)
- **14.00 TRY** TCMB Faiz Kararı
- **15.30 USD** ABD İşsizlik Haklarından Yararlanma Başvuruları
- **15.30 USD** Philadelphia FED İmalat Endeksi
- **17.00 USD** ABD Mevcut Ev Satışları

**PİYASALARIN YÖNÜ**

BIST100... TCMB'nin Faiz Kararına Odaklandı... Borsa İstanbul'da BIST100 endeksi TCMB haftasında pozitif bir görünüm sergiliyor. BIST100 endeksi dün gün içerisinde 1,427-1,437 puan aralığında işlem görürken günü %0.21 değer kazancıyla 1,432.80 puandan tamamladı. Piyasalar bugün TCMB'nin faiz kararına odaklanacak. Piyasa katılımcıları politika faizinde 50-100 baz puan arasında indirimle gidilmesini bekliyor. Global tarafta ise 3.çeyrek bilançoları risk alma iştahını besliyor. Enerji fiyatlarındaki yükseliş maliyet kanalıyla endişe verici bir unsur olarak karşımıza çıkmaya devam ediyor.

USDTRY... Piyasa 50-100 Baz Puan Arasında Faiz İndirimi Bekliyor... Kritik TCMB faiz kararı öncesinde Dolar TL kurundaki yukarı yönlü hareketler kar realizasyonlarıyla karşılanırken, dün gün içerisinde 9.35 seviyelerine yönelen Dolar TL kuru bu seviyelerde kalıcı olamayarak 9.20 seviyelerine kadar geriledi. TL varlıklar kritik faiz kararı öncesinde yön arayışını sürdürüyor. Piyasa katılımcıları TCMB'nin politika faizinde bugün 50-100 baz puanlık bir indirimle gitmesini bekliyor. Piyasa beklentisinin üzerinde gelebilecek bir faiz indirimi TL varlıklar üzerinde satış baskısı yaratması beklenebilir. Piyasa beklentisine paralel bir faiz indirimi ise hâlihazırda piyasada fiyatlanmış olduğu için etkileri sınırlı olacaktır.

EURTRY... Rekor Yüksek Seviyelerden Geri Çekildi... TCMB'nin faiz kararı öncesinde TL varlıklar majör para birimleri karşısındaki kayıplarını sınırlı bir şekilde geri aldı. Gün içerisinde TL karşısında rekor seviyeleri gördü.

EURUSD... Global Risk İştahındaki Artış Doları Zayıflattı... Euro Bölgesi'nde tüketici enflasyonu Eylül ayında beklentilere paralel bir şekilde %3.4 geldi. Bir önceki aya göre %0.5 artış gözlemlendi. Beklentilere paralel gelen tüketici enflasyonu verisi sonrasında Euro dolar karşısında bir miktar güç kaybederken parite 1.1600'ün üzerinde nispeten sakin kaldı. Gün içerisindeki hareket 1.1617-1.1654 bant aralığında oldu.

XAUUSD... 200 Günlük Ortalamasına Yönelindi... Ons altın dolardaki zayıf görünüm ve FED üyelerinden gelen mesajlardan aldığı destekle 1,789 \$ seviyelerine kadar yükseldi. Cleveland FED Başkanı Mester ABD'de faiz artırımlarının yakın zamanda gelmeyeceğini ama enflasyon beklentilerinde bir bozulmanın olması durumunda FED'in harekete geçeceğine işaret etti. Son 2 senedir ters bir korelasyon içerisinde bulunduğu Bitcoin fiyatındaki yükseliş altın yatırımcısını tedirgin ediyor.

GLDGR... 530 TL Seviyesi Üzerine Tutundu... Global altın fiyatlarındaki yükselişe rağmen Dolar TL kurundaki sınırlı geri çekilmeyle birlikte gram altın yükseliş ivmesini kaybetti. Gram altın yeni işlem günü öncesinde 530 TL seviyelerinde işlem görüyor.

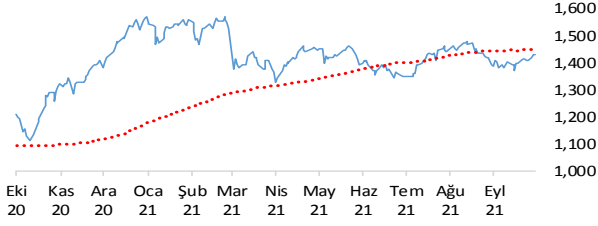
BRENT... İkame Etkisi ve Yüksek Enerji Talebi Fiyatları Yuları Taşıyor... Vadeli piyasalarda Brent petrol kontratları 85.5 \$ seviyelerine kadar yükseldikten sonra sınırlı bir şekilde geri çekildi. Yaklaşan soğuk kış ve doğalgaz ve kömür fiyatlarının elektrik üretiminde petrolü desteklemesi global talebin yüksek seyredebileceğine işaret ediyor. ABD'nin en büyük petrol üretim havzası olan Permian'da üretimin artırılacağına yönelik haberler fiyatlar üzerinde aşağı yönlü baskı kuruyor.

S&P500... 3.Çeyrek Finansalları Hisse Senedi Piyasalarına Moral Oldu... ABD'de beklentilerden iyi gelen 3.çeyrek bilançoları moralleri yerine getirirken, hisse senedi piyasaları yükselişini sürdürdü. S&P500 endeksi dün %0.37 değer kazancıyla 4,536 puana yükseldi. Teknoloji hisseleri yükseliş ivmesini sınırladı. ABD endeks vadeliileri yeni işlem gününde düşüşle setrediyor.

Teknik Analiz

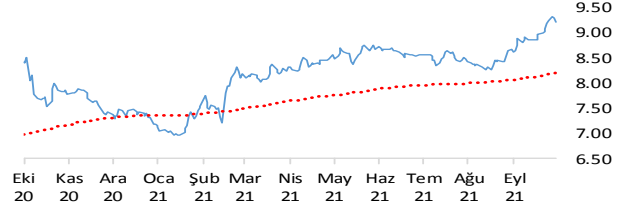
BIST100

BIST100 endeksi günü 0.21% değer kazancı ile tamamladı. Teknik olarak BIST100 endeksi orta vadeli yükseliş trendi ve kısa vadeli yükseliş trendi devam etmektedir. Bununla beraber BIST100 endeksinde kısa vadeli direnç seviyeleri 1,440 ve 1,450'de, destek seviyeleri ise 1,430 ve 1,420'de bulunmaktadır.



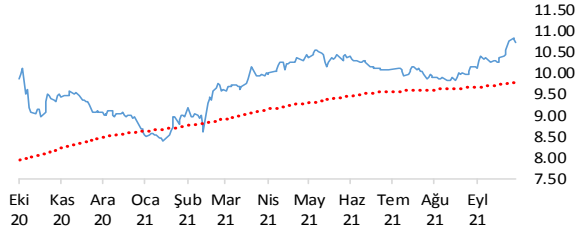
USDTRY

Dolar, Türk Lirası karşısında günü 0.95% değer kaybı ile tamamladı. Teknik olarak Dolar, Türk Lirası karşısında orta vadeli yükseliş trendi sürmekle birlikte kısa vadeli 9.2218'deki önemli desteğini aşağı yönlü kırdı. Bununla beraber USDTRY paritesinde kısa vadeli direnç seviyeleri 9.2300 ve 9.2900'de, destek seviyeleri ise 9.1700 ve 9.1100'de bulunmaktadır.



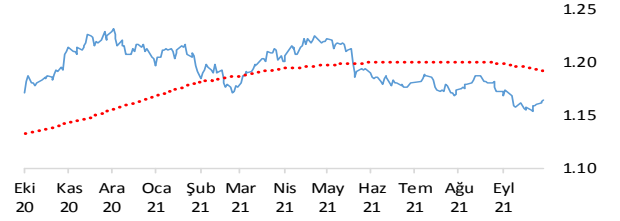
EURTRY

Euro, Türk Lirası karşısında günü 0.80% değer kaybı ile tamamladı. Teknik olarak Euro, Türk Lirası karşısında orta vadeli yükseliş trendi ve kısa vadeli yükseliş trendi devam etmektedir. Bununla beraber EURTRY paritesinde kısa vadeli direnç seviyeleri 10.8100 ve 10.8900'de, destek seviyeleri ise 10.7300 ve 10.6500'de bulunmaktadır.



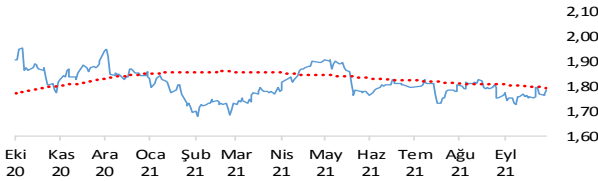
EURUSD

Euro, Dolar karşısında günü 0.15% değer kazancı ile tamamladı. Teknik olarak Euro, Dolar karşısında orta vadeli yükseliş trendi ve kısa vadeli yükseliş trendi devam etmektedir. Bununla beraber EURUSD paritesinde kısa vadeli direnç seviyeleri 1.1680 ve 1.1710'de, destek seviyeleri ise 1.1640 ve 1.1610'de bulunmaktadır.



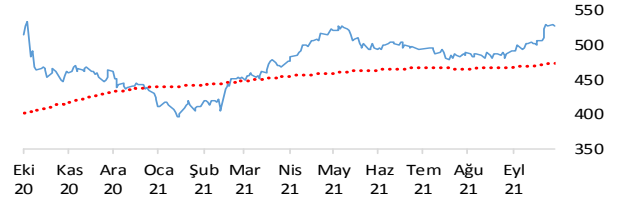
XAUUSD

Altının ons cinsi, günü 0.73% değer kazancı ile tamamladı. Teknik olarak Altının ons cinsi, orta vadeli yükseliş trendi sürmekle birlikte kısa vadeli 1774.02'deki önemli direncini yukarı yönlü kırdı. Bununla beraber Ons altında kısa vadeli direnç seviyeleri 1,794.00 ve 1,809.00'de, destek seviyeleri ise 1,778.00 ve 1,763.00'de bulunmaktadır.



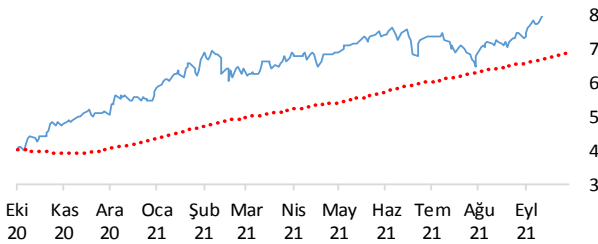
GLDGR

Altın gram cinsi, günü 0.20% değer kaybı ile tamamladı. Teknik olarak Altın gram cinsi, orta vadeli yükseliş trendi sürmekle birlikte kısa vadeli 526.06'deki önemli desteğini aşağı yönlü kırdı. Bununla beraber Gram altında kısa vadeli direnç seviyeleri 528.00 ve 532.00'de, destek seviyeleri ise 524.00 ve 519.00'de bulunmaktadır.



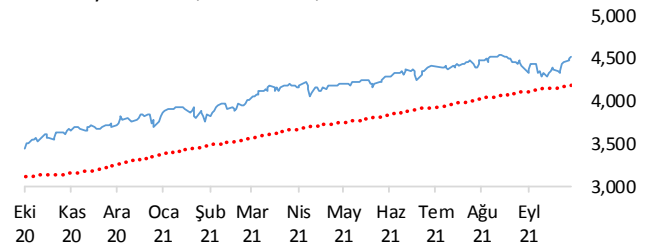
BRENT

Brent Petrol günü 0.94% değer kazancı ile tamamladı. Teknik olarak Brent Petrol orta vadeli yükseliş trendi ve kısa vadeli yükseliş trendi içinde bulunmaktadır. Bununla beraber Brent tipi petrolde kısa vadeli direnç seviyeleri 85.90 ve 87.00'de, destek seviyeleri ise 84.90 ve 83.80'de bulunmaktadır.



S&P 500

S&P500 endeksi günü 0.37% değer kazancı ile tamamladı. Teknik olarak S&P500 endeksi orta vadeli yükseliş trendi ve kısa vadeli yükseliş trendi içinde bulunmaktadır. Bununla beraber S&P500 endeksinde kısa vadeli direnç seviyeleri 4,529.00 ve 4,571.00'de, destek seviyeleri ise 4,488.00 ve 2,760.00'de bulunmaktadır.



İstatistikler

Global Makro Veriler	Politika Faizi	Enflasyon	Büyüme
ABD	0.25%	5.40%	12.20%
AB	0.00%	3.40%	14.30%
Japonya	-0.10%	-0.40%	7.60%
Türkiye	18.00%	19.58%	21.70%
Güney Afrika	2.00%	4.80%	11.80%
Brezilya	0.25%	4.10%	12.70%
Rusya	6.75%	7.40%	10.50%
Meksika	4.75%	6.00%	19.60%
Endonezya	3.50%	1.60%	7.07%
Hindistan	0.00%	2.20%	18.70%

Pariteler	Günlük	Aylık	Yıllık
EURUSD	0.0%	-0.7%	-1.5%
USDTRY	0.4%	6.7%	17.6%
EURTRY	0.6%	6.1%	16.1%
USDJPY	-0.3%	4.2%	8.1%
GBPUSD	-0.1%	1.1%	6.7%
USDZAR	0.5%	-2.1%	-12.2%
USDRUB	0.1%	-3.4%	-8.3%
USDBRL	0.0%	5.1%	-0.1%
USDIDR	0.0%	-1.0%	-3.8%
USDMXN	0.2%	0.5%	-4.2%
USDINR	0.1%	1.6%	1.9%
USDARS	0.0%	0.9%	27.9%
USDCNY	0.0%	-1.1%	-4.2%
USDKRW	0.2%	-0.8%	3.4%

Emtia - Uluslararası Piyasalar	Günlük	Aylık	Yıllık
Brent Petrol	-0.3%	15.7%	97.8%
Ons Altın	0.1%	1.1%	-6.4%
Doğalgaz	-0.7%	10.0%	62.9%
Gümüş	0.1%	9.2%	-1.4%
Alüminyum	0.6%	9.1%	69.0%
Buğday	0.1%	7.1%	18.7%
Şeker	0.6%	-3.1%	30.6%
Kakao	-2.0%	-3.3%	5.3%
Kahve	0.4%	12.3%	95.5%
Pamuk	-1.3%	22.8%	53.9%

Yaklaşan Merkez Bankası Toplantı Tarihleri	Tarih
Türkiye Cumhuriyet Merkez Bankası (TCMB)	21 Ekim
Kanada Merkez Bankası (BOC)	27 Ekim
Avrupa Merkez Bankası (ECB)	28 Ekim
Japonya Merkez Bankası (BOJ)	28 Ekim
ABD Merkez Bankası (FED)	3 Kasım
İngiltere Merkez Bankası (BOE)	4 Kasım

BIST Piyasa Verileri	TL	USD
BIST100 Endeksi	1,449	173
Piyasa Değeri	1,461,436	174,401
Halka Açık Piyasa Değeri	454,653	54,256
Günlük İşlem Hacmi	18,768	2,240
Ortalama İşlem Hacmi	19,805	2,331
Yabancı Payı		42%

Borsa Performansları	Günlük	Aylık	Yıllık
BIST 100	0.2%	2.9%	18.4%
ABD - S&P 500	0.4%	4.1%	31.8%
Almanya - DAX	0.1%	2.6%	21.9%
Gelişen Ülkeler	0.5%	3.4%	14.7%
Çin - Shanghai Composite	0.2%	-0.5%	8.0%
Japonya - Nikkei	-1.7%	-5.7%	22.0%
Meksika - Windex	-0.2%	3.2%	36.3%
Brezilya - Wibra	0.1%	0.6%	4.8%
Rusya - Micex	-1.4%	0.0%	0.0%
G.Afrika - Wizaaf	0.2%	7.8%	15.3%
G.Kore - Kospi	-0.2%	-4.2%	27.6%
Hong Kong - Hang Seng	-0.9%	7.5%	5.4%
Hindistan - Sensex	-0.8%	3.9%	49.9%
Endonezya - Jakarta	-0.1%	9.5%	30.4%

BIST - Artan	Fiyat	Değişim
GUBRF	57.55	6.6%
FROTO	176.80	3.9%
KARTN	47.54	3.8%
KRVGD	11.71	3.1%
AKSA	21.26	2.7%

BIST - Azalanlar	Fiyat	Değişim
BIOEN	27.00	-10.0%
PGSUS	78.30	-4.2%
TAVHL	25.00	-4.1%
THYAO	13.80	-3.6%
DOAS	30.66	-2.0%

BIST - İşlem Hacmi	Fiyat	TL mn
THYAO	13.80	2,535
GARAN	9.11	1,798
GUBRF	57.55	1,151
TUPRS	131.90	767
ASELS	16.30	754

Aşağıdaki tabloda, BIST 100, BIST100 dışı ve İkili İşlem başlığı altında hisselerin fiyat hareketleri bazında orta vadeli trend durumları sayısal analiz sonuçlarına göre belirtilmiştir. Destek ve direnç seviyeleri hisselerin volatiliteleri dikkate alınarak istatistiksel metotlara göre belirlenmiştir. BIST100 ve BIST100 dışı hisseler, Borsa İstanbul piyasa yapılanması bazında Yıldız ve Ana Pazardan oluşmaktadır. Bir hisse senedinin veya ikili işlemin yükseliş ve düşüşe başlayanlar listesinde yer alması orta vadeli yeni bir trend başlangıcı olarak değerlendirilebilir.

Endeks	Son Durum	Destek 2	Destek 1	Kapanış	Direnç 1	Direnç 2
BIST 100	Yükseliş trendi devam etmekte	1,388	1,423	1,433	1,458	1,493
BIST 30 VIOP		1,499	1,537	1,548	1,575	1,613

ORTA VADELİ TREND											
Endeks 100 Yükseliş Başlayanlar						Endeks 100 Düşüş Başlayanlar					
Destek 2	Destek 1	Kapanış	Direnç 1	Direnç 2	Destek 2	Destek 1	Kapanış	Direnç 1	Direnç 2	Destek 2	Destek 1
ISCTR	5.05	5.23	5.34	5.42	5.61	ANHYT	9.20	9.46	9.57	9.72	9.99
KORDS	23.76	24.57	25.04	25.38	26.19	ISFIN	2.78	2.87	2.95	2.97	3.07
NETAS	16.00	16.61	16.62	17.22	17.84						
SASA	26.13	27.01	27.20	27.90	28.78						
YKBNK	2.32	2.41	2.46	2.50	2.59						
Endeks 100 Dışı Yükseliş Başlayanlar						Endeks 100 Dışı Düşüş Başlayanlar					
Destek 2	Destek 1	Kapanış	Direnç 1	Direnç 2	Destek 2	Destek 1	Kapanış	Direnç 1	Direnç 2	Destek 2	Destek 1
ARSAN	4.20	4.36	4.40	4.51	4.67	MSGYO	4.28	4.45	4.55	4.61	4.77
BAGFS	19.89	20.64	20.98	21.39	22.14	RAYSG	8.85	9.20	9.42	9.56	9.91
KNFRT	4.09	4.25	4.38	4.40	4.56						
MAKTK	2.93	3.07	3.17	3.21	3.35						
İkili İşlem Yükseliş Başlayanlar						İkili İşlem Düşüş Başlayanlar					
Destek 2	Destek 1	Kapanış	Direnç 1	Direnç 2	Destek 2	Destek 1	Kapanış	Direnç 1	Direnç 2	Destek 2	Destek 1
Birinci Hisse VIOP'ta Al - İkinci Hisse VIOP'ta Sat						Birinci Hisse VIOP'ta Sat - İkinci Hisse VIOP'ta Al					

Endeks 50 Trend Takibi	Trend	Destek 2	Destek 1	Kapanış	Direnç 1	Direnç 2
BIST 100	Yükseliş trendi devam etmekte	1387.91	1423.04	1432.80	1458.17	1493.29
AEFES	Yükseliş Devam Ediyor	20.62	21.16	21.18	21.71	22.26
AGHOL	Yükseliş Devam Ediyor	23.29	23.92	24.14	24.56	25.19
AKBNK	Düşüş Devam Ediyor	5.06	5.23	5.30	5.40	5.58
ALARK	Yükseliş Devam Ediyor	8.37	8.67	8.87	8.96	9.25
ANACM	Yükseliş Devam Ediyor	6.01	6.22	6.28	6.43	6.65
ARCLK	Yükseliş Devam Ediyor	31.60	32.72	32.88	33.85	34.97
ASELS	Yükseliş Devam Ediyor	15.13	15.72	16.30	16.31	16.90
BIMAS	Düşüş Devam Ediyor	58.41	59.73	60.90	61.05	62.37
CCOLA	Düşüş Devam Ediyor	75.08	76.91	78.15	78.74	80.57
DOHOL	Yükseliş Devam Ediyor	2.37	2.47	2.56	2.57	2.67
EKGYO	Yükseliş Devam Ediyor	1.85	1.89	1.92	1.94	1.98
ENJSA	Yükseliş Devam Ediyor	11.02	11.23	11.24	11.44	11.65
ENKAI	Düşüş Devam Ediyor	9.39	9.76	10.05	10.12	10.49
EREGL	Yükseliş Devam Ediyor	17.37	17.99	18.24	18.61	19.23
FROTO	Yükseliş Devam Ediyor	170.69	176.72	176.80	182.75	188.78
GARAN	Düşüş Devam Ediyor	8.75	9.07	9.11	9.40	9.73
HALKB	Düşüş Devam Ediyor	4.26	4.37	4.39	4.48	4.59
HEKTS	Düşüş Devam Ediyor	7.91	8.20	8.22	8.50	8.79
IPEKE	Yükseliş Devam Ediyor	12.09	12.59	12.65	13.09	13.59
ISCTR	Yeni Yükseliş Başladı	5.05	5.23	5.34	5.42	5.61
ISFIN	Yeni Düşüş Başladı	2.78	2.87	2.95	2.97	3.07
KCHOL	Düşüş Devam Ediyor	20.09	20.80	21.36	21.52	22.24
KORDS	Yeni Yükseliş Başladı	23.76	24.57	25.04	25.38	26.19
KOZAA	Yükseliş Devam Ediyor	15.00	15.55	15.68	16.11	16.66
KOZAL	Yükseliş Devam Ediyor	93.74	96.67	98.75	99.60	102.53
KRDMD	Yükseliş Devam Ediyor	6.80	7.06	7.16	7.32	7.58
MGROS	Düşüş Devam Ediyor	31.02	32.01	32.46	33.00	33.99
PETKM	Düşüş Devam Ediyor	5.93	6.16	6.17	6.38	6.61
PGSUS	Yükseliş Devam Ediyor	74.91	77.20	78.30	79.49	81.78
SAHOL	Yükseliş Devam Ediyor	9.84	10.13	10.29	10.43	10.72
SASA	Yeni Yükseliş Başladı	26.13	27.01	27.20	27.90	28.78
SISE	Düşüş Devam Ediyor	7.85	8.14	8.16	8.42	8.71
SKBNK	Düşüş Devam Ediyor	0.92	0.96	0.99	0.99	1.02
SODA	Yükseliş Devam Ediyor	7.99	8.19	8.30	8.38	8.58
TAVHL	Yükseliş Devam Ediyor	24.32	24.96	25.00	25.61	26.26
TCELL	Yükseliş Devam Ediyor	14.98	15.38	15.53	15.78	16.19
THYAO	Yükseliş Devam Ediyor	13.07	13.63	13.80	14.19	14.74
TKFEN	Yükseliş Devam Ediyor	13.76	14.10	14.27	14.44	14.79
TOASO	Yükseliş Devam Ediyor	54.03	56.01	56.35	57.99	59.98
TRKCM	Yükseliş Devam Ediyor	4.61	4.75	4.79	4.90	5.05
TSKB	Düşüş Devam Ediyor	1.17	1.21	1.22	1.25	1.30
TTKOM	Yükseliş Devam Ediyor	7.02	7.17	7.27	7.31	7.46
TTRAK	Yükseliş Devam Ediyor	159.24	163.13	164.20	167.02	170.90
TUPRS	Yükseliş Devam Ediyor	124.68	129.32	131.90	133.95	138.59
ULKER	Yükseliş Devam Ediyor	18.97	19.54	19.60	20.11	20.68
VAKBN	Yükseliş Devam Ediyor	3.27	3.35	3.37	3.44	3.52
VESTL	Düşüş Devam Ediyor	22.96	23.88	24.00	24.79	25.70
YATAS	Düşüş Devam Ediyor	11.94	12.39	12.73	12.85	13.30
YKBNK	Yeni Yükseliş Başladı	2.32	2.41	2.46	2.50	2.59
ZOREN	Düşüş Devam Ediyor	1.50	1.54	1.56	1.59	1.64



Genel M¼d¼rl¼k

Levent Mah. Levent Cad. No: 45 P.K. 34330 Beşiktaş / İSTANBUL
+90 212 370 22 22
www.alanyatirim.com.tr

Ankara İrtibat B¼rosu

Anafartalar C. Papatya S. No: 2/6-8 Ulus / ANKARA
+90 312 312 69 80

İzmir İrtibat B¼rosu

Akdeniz M. Cumhuriyet Bulvarı Çırpıcı İş Merkezi No: 77/402 Konak / İZMİR
+90 232 445 64 66

arastirma@alanyatirim.com.tr

Yasal Uyarı: Bu dok¼manda yer alan her t¼rl¼ bilgi, deęerlendirme ve yorum g¼venilir olduęu d¼ş¼n¼len Alan Yatırım A.Ş. tarafından burada sunulan bilgilerin doęruluęu ve b¼t¼nl¼ę¼ konusunda makul ¼zen g¼sterilmiş olmakla beraber, olabilecek hatalar ve eksikliklerden sorumlu deęildir. Burada yer alan fiyatlar, veriler ve bilgilerin tam ve doęru olduęu garanti edilemez, i¼erik haber verilmeksizin deęiştirilebilir. Burada yer alan yorum ve tavsiyeler, yorum ve tavsiyede bulunanların kişisel g¼r¼şlerine dayanmaktadır. Herhangi bir yatırım aracının alım – satım ¼nerisi ya da getiri vaadi olarak yorumlanmamalıdır. Bu belgede yer alan yatırımla ilgili bilgiler, yorumlar ve tavsiyeler yatırım danışmanlıęı kapsamında deęildir. Yatırım danışmanlıęı hizmeti, yetkili kuruluşlar tarafından kişilerin risk ve getiri tercihleri dikkate alınarak kişiyeye ¼zel sunulmaktadır. Burada yer alan yorum ve tavsiyeler ise genel niteliktedir. Burada yer alan g¼r¼şler, yatırımcının mali durumuna veya risk ve getiri tercihlerine uygun olmayabilir. Bu nedenle, sadece burada yer alan bilgilere dayanılarak yatırım kararı verilmesi beklentilere uygun sonuçlar doęurmayabilir. Burada yer alan bilgi, deęerlendirme, yorum ve istatistiki Őekil ve deęerlendirmelerin kullanımı sonucunda ortaya ¼ıkacak doęrudan ve / veya dolaylı zararlardan Alan Yatırım A.Ş. sorumlu olmayacaktır. T¼m hakları saklıdır.