

BIST 100	2.53%	USDTRY	-0.72%	EURTRY	0.74%	EURUSD	-0.75%	XAUUSD	-1.37%	GLDGR	-0.56%	BRENT	-0.89%	S&P 500	0.01%
1,061	▲	7.2930	▼	8.6015	▲	1.1789	▼	2,035.00	▼	477.19	▼	44.84	▼	3,345	▲

**PİYASA GÜNDEMİ**

- Covid-19 Salgını Kaynaklı Gelişmeler
- ABD-Çin Gerilimi
- Doğu Akdeniz Meselesi

**EKONOMİK TAKVİM**

- **10.00 TRY** Türkiye İstihdam Verileri

**PİYASALARIN YÖNÜ**

BIST100...Endekse Bağlı Devre Kesici Sistem Devreye Alınıyor... Geçtiğimiz hafta global risk iştahının yüksek seyretmesine karşın swap faizlerindeki yükseliş ve Dolar TL kurundaki sıçrama nedeniyle TL varlıklar negatif bir görünüm sergiledi. BIST100 endeksi Cuma günü gelen tepki alımlarıyla birlikte haftalık kayıplarının bir kısmını geri almaya başardı. Endeks gün içerisinde karışık bir görünüm sergilerken haftanın son işlem gününü %2.53 yükselişle 1,061 puandan tamamladı. Geçtiğimiz hafta 965 puana kadar gerileyen endeksin 200 günlük hareketli ortalamasının bulunduğu 1,070 seviyesine doğru yönelmesi olumlu bir performans sergilemesine yardımcı olması beklenebilir. Yeni haftanın ilk işlem gününde global risk iştahı olumlu seyrediyor. Asya Pasifik piyasaları ve ABD endeks vadeliileri artıda. Bu hafta yurt içi piyasalarda istihdam, cari denge ve sanayi üretim verileri takip edilecekken, kur tarafındaki hareketler ve jeopolitik gelişmeler de gündemdeki yerini koruyacaktır.

USDTRY... BDDK Aktif Rasyosunda Değişikliğe Gitti... Kurda yaşanan hareketlenmenin hız kazanmasıyla birlikte TCMB birtakım tedbirler almaya yöneldi. Açık Piyasa İşlemleri aracılığıyla tanınan likidite imkânları yarı yarıya düşürülürken, bu hamlenin bankaların fonlama maliyetlerini yükseltmesi beklenebilir. BDDK ise aktif rasyosunda güncelleme yaptı. Aktif rasyosundaki döviz kalemlerinin TL'ye çevriminde bir önceki ayın ortalaması alınacak. Aktif rasyosu değeri hedefi mevduat bankalarında %100'den %95'e geriledi. Alınan önlemlerin neticesinde Dolar TL kuru geçtiğimiz haftanın son işlem gününde 7.13 seviyelerine kadar gerilerken, yeni haftanın ilk saatlerinde TL Dolar karşısında direnmekte zorlanıyor. Dolar TL kuru yeni işlem gününün sabah saatlerinde 7.30 seviyelerinde işlem görüyor.

EURTRY... TL Varlıklar Zayıf Görünüm Sergiliyor... TCMB'nin para politikasını sıkılaştırması sonrasında 8.43 seviyelerine geri çekilen Euro TL kuru yeni haftanın ilk işlem gününde Euro'nun global bazda güçlü, TL'nin ise zayıf seyretmesiyle birlikte yükselişte.

EURUSD... Dolar Global Bazda Güç Kazandı... Cuma günü açıklanan tarım dışı istihdam verileri ABD'de toparlanmanın güçlü bir şekilde devam ettiğine işaret etti. Dolar global bazda değer kazanırken Euro Dolar paritesi 2 Nisan bu yana en büyük değer kaybını yaşadı. Son dönemde yaşadığı değer kayıplarını telafi etmek isteyen dolar ABD Başkanı Donald Trump'ın kongredeki görüşmeleri beklemeden imzaladığı destek paketinden destek bulması beklenebilir.

XAUUSD... Güçlü Gelen ABD İstihdam Verisi Sonrasında Geriledi... Altının ons fiyatı ABD'de Cuma günü açıklanan tarım dışı istihdam verisinin beklentilerden iyi gelmesiyle birlikte 2,015 \$ seviyelerine kadar geriledikten sonra yatay seyretti. Ekonomideki toparlanmanın zaman alacağına yönelik beklentiler ve öncü merkez bankalarının gevşek para politikaları altın fiyatlarının 2,000 \$ seviyesinin üzerinde tutunmasına destek sağlıyor.

GAUTRY... Rekor Seviyelerden Geri Çekildi... Altının ons fiyatı ve Dolar TL kurundaki gerilemeyle birlikte gram altın rekor seviyelerden geri çekildi. Yeni işlem gününde ons altındaki yatay seyre rağmen Dolar TL kurundaki yükselişten destek buluyor.

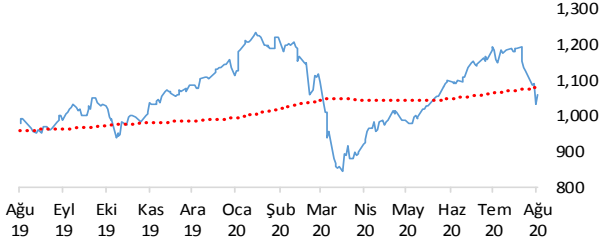
BRENT... Saudi Aramco'dan Gelen Açıklama Sonrasında Kayıplarını Durdurdu... Brent petrolün varil fiyatı yeni haftaya yataya yakın bir açılış yaparak başladı. ABD'de istihdam verilerinin beklentilerden iyi gelmesi ve Koronavirüs pandemisi henüz kontrol altına alınamasa da Saudi Aramco'nun petrol talebinin yılın geri kalanında yükseleceğine dair beklentisiyle petrol fiyatları yeni haftada kayıplarını durdurdu.

S&P500...Karışık Bir Görünüm Sergiledi... ABD ve Çin arasındaki gerilim, salgınla mücadele kapsamında devreye alınması planlanan mali teşvik paketine yönelik belirsizlikler ve istihdam verilerini takip eden ABD hisse senedi piyasaları haftanın son işlem gününde karışık bir görünüm sergiledi. S&P500 endeksi haftayı 3,351 puandan tamamladı.

Teknik Analiz

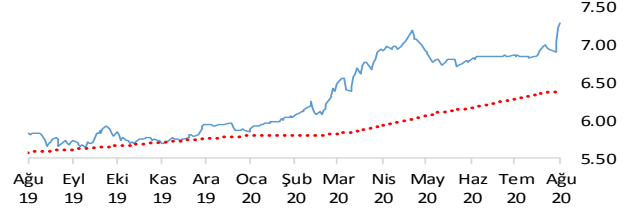
BIST

BIST100 endeksi günü 2.53% değer kazancı ile tamamladı. Teknik olarak BIST100 endeksi orta vadeli düşüş trendi ve kısa vadeli düşüş trendi devam etmektedir. Bununla beraber BIST100 endeksinde kısa vadeli direnç seviyeleri 1,070 ve 1,100'de, destek seviyeleri ise 1,050 ve 1,040'de bulunmaktadır.



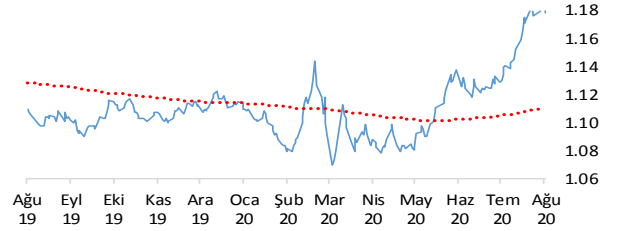
USDTRY

Dolar, Türk Lirası karşısında günü 0.72% değer kazancı ile tamamladı. Teknik olarak Dolar, Türk Lirası karşısında orta vadeli yükseliş trendi ve kısa vadeli yükseliş trendi devam etmektedir. Bununla beraber USDTRY paritesinde kısa vadeli direnç seviyeleri 7.3300 ve 7.2800'de, destek seviyeleri ise 7.2600 ve 7.2000'de bulunmaktadır.



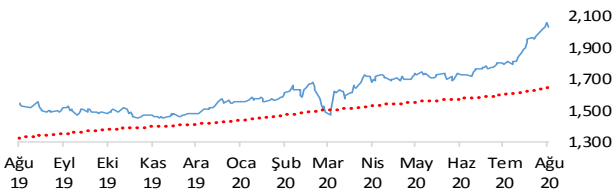
EURUSD

Euro, Dolar karşısında günü 0.75% değer kaybı ile tamamladı. Teknik olarak Euro, Dolar karşısında orta vadeli yükseliş trendi sürmekle birlikte kısa vadeli 1.1833'deki önemli desteğini aşağı yönlü kırdı. Bununla beraber EURUSD paritesinde kısa vadeli direnç seviyeleri 1.1820 ve 1.1870'de, destek seviyeleri ise 1.1770 ve 1.1720'de bulunmaktadır.



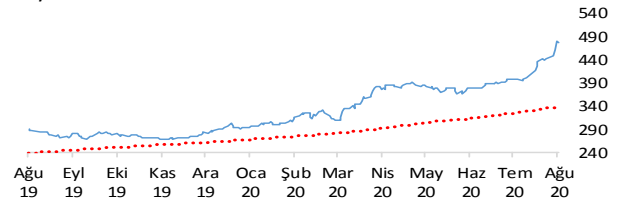
XAUUSD

Altının ons cinsi, günü 1.37% değer kaybı ile tamamladı. Teknik olarak Altının ons cinsi, orta vadeli yükseliş trendi ve kısa vadeli yükseliş trendi içinde bulunmaktadır. Bununla beraber Ons altında kısa vadeli direnç seviyeleri 2,051.00 ve 2,069.00'de, destek seviyeleri ise 2,033.00 ve 2,015.00'de bulunmaktadır.



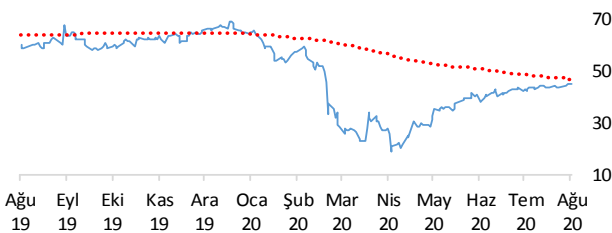
GLDGR

Altın gram cinsi, günü 0.56% değer kaybı ile tamamladı. Teknik olarak Altın gram cinsi, orta vadeli yükseliş trendi ve kısa vadeli yükseliş trendi içinde bulunmaktadır. Bununla beraber Gram altında kısa vadeli direnç seviyeleri 478.00 ve 484.00'de, destek seviyeleri ise 472.00 ve 466.00'de bulunmaktadır.



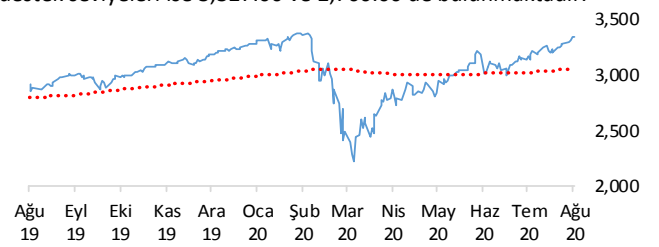
BRENT

Brent Petrol günü 0.89% değer kaybı ile tamamladı. Teknik olarak Brent Petrol orta vadeli yükseliş trendi ve kısa vadeli yükseliş trendi içinde bulunmaktadır. Bununla beraber Brent tipi petrolde kısa vadeli direnç seviyeleri 45.10 ve 45.60'de, destek seviyeleri ise 44.50 ve 44.00'de bulunmaktadır.



S&P 500

S&P500 endeksi günü 0.01% değer kazancı ile tamamladı. Teknik olarak S&P500 endeksi orta vadeli yükseliş trendi ve kısa vadeli yükseliş trendi içinde bulunmaktadır. Bununla beraber S&P500 endeksinde kısa vadeli direnç seviyeleri 3,352.00 ve 3,377.00'de, destek seviyeleri ise 3,327.00 ve 2,760.00'de bulunmaktadır.



İstatistikler

Global Makro Veriler	Politika Faizi	Enflasyon	Büyüme
ABD	0.25%	0.60%	0.30%
AB	0.00%	0.30%	-3.10%
Japonya	-0.10%	0.10%	-1.70%
Türkiye	8.25%	12.62%	4.50%
Güney Afrika	0.16%	-0.80%	-12.60%
Brezilya	2.25%	2.13%	-0.30%
Rusya	4.50%	3.20%	1.60%
Meksika	5.00%	3.33%	-1.40%
Endonezya	4.25%	1.96%	2.97%
Hindistan	0.00%	0.10%	-5.00%

Pariteler	Günlük	Aylık	Yıllık
EURUSD	2.5%	4.4%	5.3%
USDTRY	0.1%	6.3%	32.9%
EURTRY	0.5%	10.9%	40.0%
USDJPY	-0.2%	-1.1%	0.1%
GBPUSD	0.2%	3.5%	8.6%
USDZAR	-0.5%	4.9%	15.4%
USDRUB	-0.6%	3.6%	12.3%
USDBRL	0.0%	2.1%	38.0%
USDIDR	0.1%	2.0%	3.8%
USDMXN	0.0%	-0.3%	15.3%
USDINR	-0.2%	-0.4%	5.4%
USDARS	0.1%	2.8%	62.6%
USDCNY	0.0%	-0.5%	-1.4%
USDKRW	-0.3%	-1.2%	-2.4%

Emtia - Uluslararası Piyasalar	Günlük	Aylık	Yıllık
Brent Petrol	0.5%	4.0%	-22.8%
Altın Ons	-0.3%	12.8%	35.6%
Doğalgaz	1.6%	25.9%	7.3%
Gümüş	-0.7%	50.1%	65.6%
Alüminyum	-0.4%	4.2%	-1.2%
Buğday	0.1%	-7.1%	-0.7%
Şeker	-2.4%	7.4%	6.5%
Kakao	1.2%	16.9%	12.6%
Kahve	-1.6%	20.2%	16.3%
Pamuk	0.9%	-2.2%	6.8%

Yaklaşan Merkez Bankası Toplantı Tarihleri	Tarih
Türkiye Cumhuriyet Merkez Bankası (TCMB)	20 Ağustos
Kanada Merkez Bankası (BOC)	9 Eylül
Avrupa Merkez Bankası (ECB)	10 Eylül
ABD Merkez Bankası (FED)	16 Eylül
Japonya Merkez Bankası (BOJ)	17 Eylül
İsviçre Merkez Bankası (SNB)	24 Eylül

BIST Piyasa Verileri	TL	USD
BIST100 Endeksi	1,092	158
Piyasa Değeri	1,324,089	190,973
Halka Açık Piyasa Değeri	309,282	44,608
Günlük İşlem Hacmi	10,881	1,569
Ortalama İşlem Hacmi	28,947	4,222
Yabancı Payı		55%

Borsa Performansları	Günlük	Aylık	Yıllık
BIST 100	2.5%	-7.6%	6.7%
ABD - S&P 500	0.1%	5.2%	14.8%
Almanya - DAX	0.7%	0.3%	8.4%
Gelişen Ülkeler	-1.6%	1.9%	11.0%
Çin - Shanghai Composite	0.6%	-0.3%	21.6%
Japonya - Nikkei	-0.4%	0.2%	8.0%
Meksika - Wimex	0.0%	4.0%	-6.1%
Brezilya - Wibra	-1.3%	2.6%	-2.3%
Rusya - Micex	-1.4%	0.0%	-4.4%
G.Afrika - WIZAF	-2.0%	0.2%	-1.7%
G.Kore Kospi	1.4%	10.9%	23.1%
Hong Kong - Hang Seng	-0.2%	-4.8%	-5.6%
Hindistan - Sensex	0.8%	4.8%	2.1%
Endonezya - Jakarta	0.0%	2.3%	-18.1%

BIST - Artan	Fiyat	Değişim
EGGUB	95.15	10.0%
ISBIR	1,298.00	10.0%
KARTN	603.90	10.0%
AKMGY	42.90	10.0%
EGEEN	687.90	10.0%

BIST - Azalanlar	Fiyat	Değişim
KENT	1,422.00	-10.0%
BURVA	64.40	-10.0%
QNBFL	118.00	-10.0%
VKFYO	10.48	-10.0%
KRGYO	5.34	-10.0%

BIST - İşlem Hacmi	Fiyat	TL mn
EKGYO	1.96	3,132
ASELS	16.79	1,696
GARAN	6.58	1,455
SISE	6.03	1,268
GUSGR	5.48	996

Aşağıdaki tabloda, BIST 100, BIST100 dışı ve İkili İşlem başlığı altında hisselerin fiyat hareketleri bazında orta vadeli trend durumları sayısal analiz sonuçlarına göre belirtilmiştir. Destek ve direnç seviyeleri hisselerin volatiliteleri dikkate alınarak istatistiksel metotlara göre belirlenmiştir. BIST100 ve BIST100 dışı hisseler, Borsa İstanbul piyasa yapılanması bazında "Yıldız Pazar 1-2" ve "Ana Pazar 1" den oluşmaktadır. Bir hisse senedinin veya ikili işlemin yükselişe ve düşüğe başlayanlar listesinde yer alması orta vadeli yeni bir trend başlangıcı olarak değerlendirilebilir.

Endeks	Son Durum	Destek 2	Destek 1	Kapanış	Direnç 1	Direnç 2
BIST 100	Düşüş trendi devam	1,026	1,053	1,061	1,080	1,107
BIST 30 VIOP		1,158	1,189	1,197	1,219	1,250

ORTA VADELİ TREND												
Endeks 100 Yükselişe Başlayanlar						Endeks 100 Düşüğe Başlayanlar						
Destek 2	Destek 1	Kapanış	Direnç 1	Direnç 2		Destek 2	Destek 1	Kapanış	Direnç 1	Direnç 2		
						KAREL	16.11	16.56	16.58	17.01	17.46	
						MGROS	36.95	38.22	38.54	39.49	40.76	
						TATGD	9.36	9.68	9.83	10.01	10.34	
Endeks 100 Dışı Yükselişe Başlayanlar						Endeks 100 Dışı Düşüğe Başlayanlar						
Destek 2	Destek 1	Kapanış	Direnç 1	Direnç 2		Destek 2	Destek 1	Kapanış	Direnç 1	Direnç 2		
						BJKAS	2.50	2.64	2.68	2.78	2.92	
						CEOEM	3.88	4.03	4.14	4.18	4.33	
						YKGYO	3.46	3.60	3.73	3.74	3.88	
İkili İşlem Yükselişe Başlayanlar						İkili İşlem Düşüğe Başlayanlar						
Destek 2	Destek 1	Kapanış	Direnç 1	Direnç 2		Destek 2	Destek 1	Kapanış	Direnç 1	Direnç 2		
Birinci Hisse VIOP'ta Al - İkinci Hisse VIOP'ta Sat						Birinci Hisse VIOP'ta Sat - İkinci Hisse VIOP'ta Al						

Endeks 50 Trend Takibi	Trend	Destek 2	Destek 1	Kapanış	Direnç 1	Direnç 2
BIST 100	Düşüş trendi devam etmekte	1025.94	1052.95	1060.59	1079.96	1106.96
AEFES	Düşüş Devam Ediyor	17.77	18.26	18.65	18.75	19.23
AGHOL	Düşüş Devam Ediyor	16.82	17.29	17.38	17.76	18.23
AKBNK	Düşüş Devam Ediyor	4.45	4.62	4.76	4.78	4.95
ALARK	Düşüş Devam Ediyor	4.71	4.88	4.96	5.05	5.22
ANACM	Düşüş Devam Ediyor	4.83	5.01	5.03	5.18	5.35
ARCLK	Yükseliş Devam Ediyor	20.26	21.02	21.72	21.77	22.53
ASELS	Düşüş Devam Ediyor	16.08	16.69	16.79	17.30	17.92
BIMAS	Düşüş Devam Ediyor	60.57	62.00	62.60	63.43	64.86
CCOLA	Düşüş Devam Ediyor	38.28	39.24	40.02	40.20	41.16
DOHOL	Düşüş Devam Ediyor	1.84	1.92	1.97	2.00	2.07
EKGYO	Düşüş Devam Ediyor	1.91	1.95	1.96	2.00	2.04
ENJSA	Düşüş Devam Ediyor	8.31	8.46	8.51	8.62	8.78
ENKAI	Yükseliş Devam Ediyor	6.13	6.37	6.39	6.61	6.84
EREGL	Düşüş Devam Ediyor	7.76	8.03	8.18	8.31	8.59
FROTO	Yükseliş Devam Ediyor	72.61	75.38	77.00	78.15	80.92
GARAN	Düşüş Devam Ediyor	6.26	6.51	6.58	6.75	7.00
HALKB	Düşüş Devam Ediyor	4.79	4.92	5.00	5.06	5.20
HEKTS	Düşüş Devam Ediyor	13.12	13.63	13.90	14.14	14.66
IPEKE	Düşüş Devam Ediyor	11.40	11.89	11.97	12.39	12.89
ISCTR	Düşüş Devam Ediyor	4.40	4.57	4.73	4.75	4.92
ISFIN	Düşüş Devam Ediyor	3.47	3.60	3.60	3.72	3.84
KCHOL	Düşüş Devam Ediyor	14.47	15.00	15.00	15.52	16.05
KORDS	Düşüş Devam Ediyor	10.53	10.91	11.10	11.28	11.65
KOZAA	Yükseliş Devam Ediyor	12.95	13.46	13.63	13.97	14.47
KOZAL	Yükseliş Devam Ediyor	80.95	83.52	86.00	86.10	88.67
KRDMD	Düşüş Devam Ediyor	2.55	2.66	2.66	2.76	2.86
MGROS	Yeni Düşüş Başladı	36.95	38.22	38.54	39.49	40.76
PETKM	Düşüş Devam Ediyor	3.43	3.56	3.64	3.70	3.84
PGSUS	Düşüş Devam Ediyor	43.85	45.18	45.40	46.52	47.85
SAHOL	Düşüş Devam Ediyor	7.37	7.61	7.81	7.85	8.09
SASA	Düşüş Devam Ediyor	11.70	12.11	12.47	12.52	12.93
SISE	Düşüş Devam Ediyor	5.75	5.96	6.03	6.18	6.39
SKBNK	Düşüş Devam Ediyor	1.30	1.34	1.35	1.39	1.44
SODA	Düşüş Devam Ediyor	6.49	6.65	6.69	6.81	6.97
TAVHL	Düşüş Devam Ediyor	16.31	16.74	17.08	17.18	17.61
TCELL	Düşüş Devam Ediyor	14.14	14.53	14.90	14.93	15.33
THYAO	Düşüş Devam Ediyor	10.31	10.74	10.75	11.16	11.59
TKFEN	Düşüş Devam Ediyor	13.80	14.15	14.33	14.51	14.87
TOASO	Düşüş Devam Ediyor	21.88	22.73	22.90	23.57	24.41
TRKCM	Düşüş Devam Ediyor	3.72	3.84	3.90	3.96	4.08
TSKB	Düşüş Devam Ediyor	1.02	1.06	1.07	1.09	1.13
TTKOM	Düşüş Devam Ediyor	6.71	6.85	6.96	7.00	7.14
TTRAK	Yükseliş Devam Ediyor	93.98	96.31	96.50	98.63	100.96
TUPRS	Düşüş Devam Ediyor	73.34	76.22	77.90	79.09	81.96
ULKER	Düşüş Devam Ediyor	20.72	21.42	22.10	22.12	22.81
VAKBN	Düşüş Devam Ediyor	3.92	4.03	4.06	4.14	4.25
VESTL	Düşüş Devam Ediyor	14.89	15.51	15.73	16.14	16.76
YATAS	Düşüş Devam Ediyor	7.77	8.07	8.13	8.37	8.66
YKBNK	Düşüş Devam Ediyor	1.94	2.02	2.05	2.10	2.18
ZOREN	Düşüş Devam Ediyor	2.12	2.19	2.21	2.25	2.32



Genel Müdürlük

Levent Mah. Levent Cad. No: 45 P.K. 34330 Beşiktaş / İSTANBUL
+90 212 370 22 22
www.alanyatirim.com.tr

Ankara İrtibat Bürosu

Anafartalar C. Papatya S. No: 2/6-8 Ulus / ANKARA
+90 312 312 69 80

İzmir İrtibat Bürosu

Akdeniz M. Cumhuriyet Bulvarı Çırpıcı İş Merkezi No: 77/402 Konak / İZMİR
+90 232 445 64 66

arastirma@alanyatirim.com.tr

Yasal Uyarı: Bu dokümanda yer alan her türlü bilgi, değerlendirme ve yorum güvenilir olduğu düşünülen Alan Yatırım A.Ş. tarafından burada sunulan bilgilerin doğruluğu ve bütünlüğü konusunda makul özen gösterilmiş olmakla beraber, olabilecek hatalar ve eksikliklerden sorumlu değildir. Burada yer alan fiyatlar, veriler ve bilgilerin tam ve doğru olduğu garanti edilemez, içerik haber verilmeksizin değiştirilebilir. Burada yer alan yorum ve tavsiyeler, yorum ve tavsiyede bulunanların kişisel görüşlerine dayanmaktadır. Herhangi bir yatırım aracının alım – satım önerisi ya da getiri vaadi olarak yorumlanmamalıdır. Bu belgede yer alan yatırımla ilgili bilgiler, yorumlar ve tavsiyeler yatırım danışmanlığı kapsamında değildir. Yatırım danışmanlığı hizmeti, yetkili kuruluşlar tarafından kişilerin risk ve getiri tercihleri dikkate alınarak kişiye özel sunulmaktadır. Burada yer alan yorum ve tavsiyeler ise genel niteliktedir. Burada yer alan görüşler, yatırımcının mali durumuna veya risk ve getiri tercihlerine uygun olmayabilir. Bu nedenle, sadece burada yer alan bilgilere dayanarak yatırım kararı verilmesi beklentilere uygun sonuçlar doğurmayabilir. Burada yer alan bilgi, değerlendirme, yorum ve istatistiki şekil ve değerlendirmelerin kullanımı sonucunda ortaya çıkacak doğrudan ve / veya dolaylı zararlardan Alan Yatırım A.Ş. sorumlu olmayacaktır. Tüm hakları saklıdır.