

BIST 100	-0.02%	USDTRY	0.00%	EURTRY	-0.36%	EURUSD	0.41%	XAUUSD	0.71%	GLDGR	0.79%	BRENT	-0.35%	S&P 500	0.61%
118,786	▼	6.8576	▼	7.8403	▼	1.1431	▲	1,809.91	▲	399.30	▲	43.23	▼	3,214	▲

**PİYASA GÜNDEMİ**

- Covid-19 Salgını Kaynaklı Gelişmeler
- ABD-Çin Gerilimi
- Libya Eksenindeki Jeopolitik Gelişmeler
- Jeopolitik ve Siyasi Gerilimler

**EKONOMİK TAKVİM**

- **09.00 EUR** Almanya Üretici Fiyat Endeksi (Haziran)

**PİYASALARIN YÖNÜ**

BIST100... Geçtiğimiz Haftayı %3.5 Primle Tamamladı... Yurt içi piyasalar haftanın son işlem gününde yurt dışı piyasalardaki veri ve haber akışına bağlı olarak seyrini sürdürdü. Genel itibarıyla ABD 2.çeyrek bilançoları takip edilirken, Euro Bölgesi ekonomiye destek paketi kaynaklı haberler takip edildi. Ekonomide toparlanmanın beklentilerden daha zorlu geçebileceğine dair tedirginlik riskli varlıklara olan talebi negatif yönde etkiledi. Diğer taraftan ise Covid-19 tedavisine ilişkin olumlu haberler hisse senedi piyasalarındaki aşağı yönlü fiyatlamaları dengede tutuyor. BIST100 endeksi haftayı yüzde %3.5'a yakın primli kapattı. Bankacılık endeksindeki hareketler endeksteeki yükselişin gerisinde kalıyor. Yeni haftada ikinci çeyrek bilançoları ve koronavirüs salgını kaynaklı gelişmeler gündemde yer alacak. Yeni haftanın ilk işlem gününde Asya piyasaları karışık bir görünüm sergiliyor. ABD ve Almanya gösterge endeksleri vadeli işlemlerde yataya yakın bir seyir izliyor. Yurt içi piyasaların yurt dışına paralel olarak güne yataya yakın bir açılış yapması beklenebilir.

USDTRY... TCMB Döviz Cinsinden Zorunlu Karşılık Oranını Artırdı... TCMB hafta sonu aldığı kararla döviz cinsi zorunlu karşılıkları artırdı. Bu kararlar birlikte piyasadan 9.2 milyar dolar civarında likidite çekilmesi bekleniyor. Dolar TL kuru 6.85 seviyelerindeki yatay seyrini sürdürüyor. Volatilité tarihi düşük seviyelere kadar düşerken, kredi genişlemesi ve enflasyon tarafındaki gelişmeler kurdaki fiyatlamaya açısından dikkat çekiyor. Dolar endeksi global bazda hareketli bir görünüm sergilese de Türk lirası diğer gelişen piyasa ülke para birimlerine kıyasla daha stabil bir görüntü sergiliyor.

EURTRY... Sınırlı Yükseliş Devam Ediyor... Euro'nun geçtiğimiz hafta global bazda değer kazanması ve TL'deki stabil görüntüyle birlikte Euro TL kuru sınırlı bir yükseliş trendi içerisinde bulunuyor. Yeni haftanın ilk saatlerinde 7.86 seviyelerinde işlem görüyor.

EURUSD... Euro Bölgesi Kurtarma Fonu Konusunda Anlaşmaya Varamadı... AB liderlerinin hafta sonu gerçekleştirdiği kurtarma fonu toplantısında anlaşmaya varılamadı. 750 milyar Euro büyüklüğündeki ekonomiye destek paketinin ne kadarının hibe ne kadarının düşük faizli kredi olacağı konusunda anlaşmaya varılamaması ve bazı görüş ayrılıkları nedeniyle Avrupa piyasalarının bir miktar baskı altında kalması beklenebilir. Henüz masadan kalkılmamış olması ise olumlu bir gelişme olarak öne çıkıyor. Euro Dolar paritesi anlaşmadan sonuç çıkmaması nedeniyle 1.1450'e yakın seviyelerde işlem görüyor.

XAUUSD... Güvenli Liman Talebinden Destek Buluyor... Altının ons fiyatı Merkez bankalarının genişlemeci para politikaları ve koronavirüs salgını kaynaklı endişelerden destek bulmayı sürdürüyor. Cuma günü dolar endeksindeki güçlenmeyle birlikte 1800 \$ seviyesinin altına gerileyen ons altın Avrupa'nın kurtarma fonu konusunda henüz bir anlaşmaya varamaması, alternatif yatırım araçlarının getirilerindeki düşüş ve koronavirüs salgının kaynaklı gelişmelerle birlikte haftaya 1,810 \$ seviyelerinde başladı. ABD ve Çin arasındaki gerilim piyasaların takibinde, belirsizlik devam ediyor.

GAUTRY... 399 TL Seviyelerinde... Gram altın fiyatları Dolar TL kurundaki sakin görüntüye rağmen altının ons fiyatındaki yükselişten destek buluyor. Geçtiğimiz haftalarda 400 TL seviyelerini test eden altının gram fiyatının yeni haftada da ons fiyatındaki yükselişlere reaksiyon göstermesi beklenebilir.

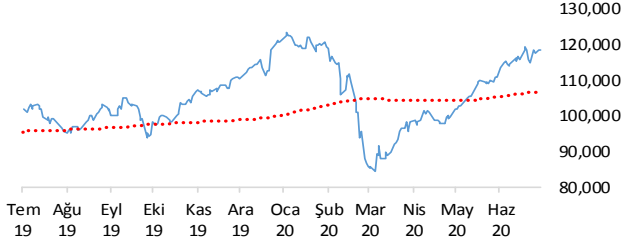
BRENT... Global Petrol Talebine İlişkin Endişelerle Birlikte Geriledi... Cuma günü 43 \$ seviyelerinde işlem gören Brent petrolün varil fiyatı yeni haftada vadeli piyasalarda 42 \$'a gerilemiş durumda. Koronavirüs vaka sayılarındaki artış ve OPEC+'in arz kısıntısını azaltma yönünde attığı adım petrol fiyatları üzerinde baskı kuruyor.

SP500... Karışık Bir Görünüm Sergiliyor... ABD'de koronavirüs vaka sayılarındaki artış ve ikinci çeyrek bilançoları gündemde öne çıkıyor. ABD'de endeksler ekonomide toparlanmanın beklenenden daha zorlu olabileceği endişeleriyle haftanın son işlem gününü karışık bir seyrile tamamladı. Gösterge olarak kabul edilen S&P500 endeksi haftanın son işlem gününü %0.31 yükselişle 3,225 puandan tamamladı. Yeni haftada vadeli piyasalar geçtiğimiz haftaki kazançlarını koruma konusunda kararsız bir görüntü sergiliyor.

Teknik Analiz

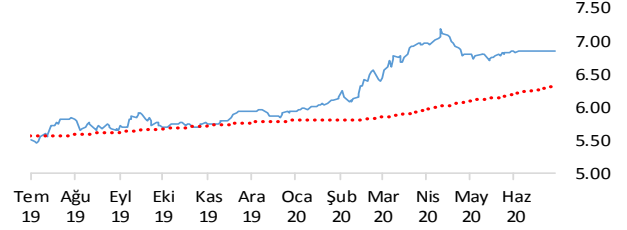
BIST

BIST100 endeksi günü 0.02% değer kaybı ile tamamladı. Teknik olarak BIST100 endeksi orta vadeli yükseliş trendi ve kısa vadeli yükseliş trendi devam etmektedir. Bununla beraber BIST100 endeksinde kısa vadeli direnç seviyeleri 120,200 ve 121,700'de, destek seviyeleri ise 118,600 ve 118,500'de bulunmaktadır.



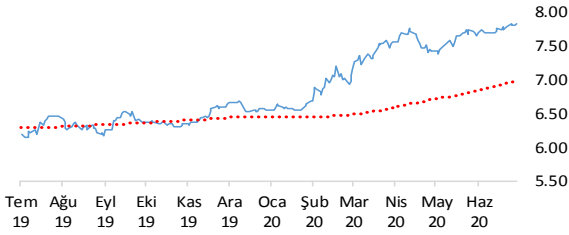
USDTRY

Dolar, Türk Lirası karşısında günü 0.00% değer kazancı ile tamamladı. Teknik olarak Dolar, Türk Lirası karşısında orta vadeli yükseliş trendi, kısa vadeli düşüş trendi devam etmektedir. Bununla beraber USDTRY paritesinde kısa vadeli direnç seviyeleri 6.8600 ve 6.8700'de, destek seviyeleri ise 6.8600 ve 6.8500'de bulunmaktadır.



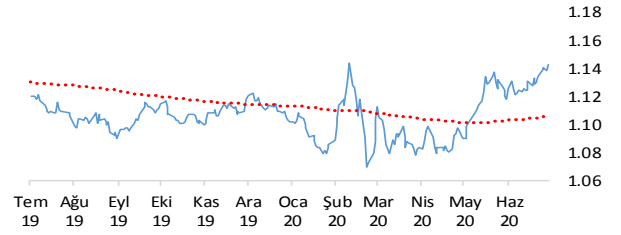
EURTRY

Euro, Türk Lirası karşısında günü 0.36% değer kazancı ile tamamladı. Teknik olarak Euro, Türk Lirası karşısında orta vadeli yükseliş trendi ve kısa vadeli yükseliş trendi devam etmektedir. Bununla beraber EURTRY paritesinde kısa vadeli direnç seviyeleri 7.8600 ve 7.8800'de, destek seviyeleri ise 7.8300 ve 7.8000'de bulunmaktadır.



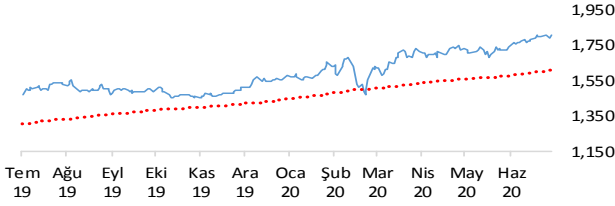
EURUSD

Euro, Dolar karşısında günü 0.41% değer kazancı ile tamamladı. Teknik olarak Euro, Dolar karşısında orta vadeli yükseliş trendi ve kısa vadeli yükseliş trendi devam etmektedir. Bununla beraber EURUSD paritesinde kısa vadeli direnç seviyeleri 1.1450 ve 1.1490'de, destek seviyeleri ise 1.1410 ve 1.1370'de bulunmaktadır.



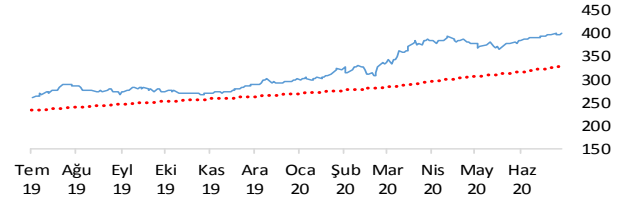
XAUUSD

Altının ons cinsi, günü 0.71% değer kazancı ile tamamladı. Teknik olarak Altının ons cinsi, orta vadeli yükseliş trendi sürmekle birlikte kısa vadeli 1802.17'deki önemli direncini yukarı yönlü kırdı. Bununla beraber Ons altında kısa vadeli direnç seviyeleri 1,812.00 ve 1,820.00'de, destek seviyeleri ise 1,803.00 ve 1,795.00'de bulunmaktadır.



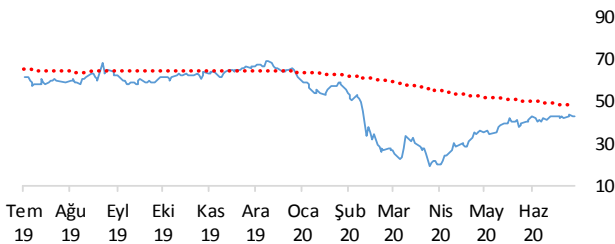
GLDGR

Altın gram cinsi, günü 0.79% değer kazancı ile tamamladı. Teknik olarak Altın gram cinsi, orta vadeli yükseliş trendi sürmekle birlikte kısa vadeli 397.53'deki önemli direncini yukarı yönlü kırdı. Bununla beraber Gram altında kısa vadeli direnç seviyeleri 400.00 ve 401.00'de, destek seviyeleri ise 398.00 ve 396.00'de bulunmaktadır.



BRENT

Brent Petrol günü 0.35% değer kaybı ile tamamladı. Teknik olarak Brent Petrol orta vadeli yükseliş trendi ve kısa vadeli yükseliş trendi içinde bulunmaktadır. Bununla beraber Brent tipi petrolde kısa vadeli direnç seviyeleri 44.10 ve 44.90'de, destek seviyeleri ise 43.20 ve 42.30'de bulunmaktadır.



S&P 500

S&P500 endeksi günü 0.61% değer kazancı ile tamamladı. Teknik olarak S&P500 endeksi orta vadeli yükseliş trendi ve kısa vadeli yükseliş trendi içinde bulunmaktadır. Bununla beraber S&P500 endeksinde kısa vadeli direnç seviyeleri 3,222.00 ve 3,260.00'de, destek seviyeleri ise 3,185.00 ve 2,760.00'de bulunmaktadır.



İstatistikler

Global Makro Veriler	Politika Faizi	Enflasyon	Büyüme
ABD	0.25%	0.60%	0.30%
AB	0.00%	0.30%	-3.10%
Japonya	-0.10%	0.10%	-1.70%
Türkiye	8.25%	12.62%	4.50%
Güney Afrika	0.16%	-0.80%	-12.60%
Brezilya	2.25%	2.13%	-0.30%
Rusya	4.50%	3.20%	1.60%
Meksika	5.00%	3.33%	-1.40%
Endonezya	4.25%	1.96%	2.97%
Hindistan	0.00%	0.10%	-5.00%

Pariteler	Günlük	Aylık	Yıllık
EURUSD	0.0%	2.4%	1.9%
USDTRY	0.0%	0.1%	21.3%
EURTRY	0.1%	2.5%	23.7%
USDJPY	0.1%	0.4%	-0.4%
GBPUSD	-0.2%	1.6%	0.3%
USDZAR	0.3%	-3.4%	20.1%
USDRUB	0.0%	3.6%	14.1%
USDBRL	-0.1%	1.4%	43.7%
USDIDR	0.3%	4.2%	6.6%
USDMXN	0.0%	-0.4%	18.6%
USDINR	0.1%	-1.7%	8.8%
USDARS	-0.3%	2.2%	68.3%
USDCNY	0.0%	-1.2%	1.6%
USDKRW	-0.1%	-0.7%	2.3%

Emtia - Uluslararası Piyasalar	Günlük	Aylık	Yıllık
Brent Petrol	-0.6%	2.5%	-31.7%
Altın Ons	0.0%	3.8%	26.8%
Doğalgaz	-1.4%	-0.5%	-21.9%
Gümüş	-0.1%	9.8%	19.2%
Alüminyum	0.1%	2.4%	-11.6%
Buğday	-0.1%	10.1%	6.3%
Şeker	-0.3%	-3.5%	1.5%
Kakao	0.3%	-3.8%	-12.2%
Kahve	3.2%	5.8%	-5.5%
Pamuk	-0.1%	3.5%	-1.9%

Yaklaşan Merkez Bankası Toplantı Tarihleri	Tarih
Japonya Merkez Bankası (BOJ)	22 Temmuz
Türkiye Cumhuriyet Merkez Bankası (TCMB)	23 Temmuz
ABD Merkez Bankası (FED)	29 Temmuz
Rusya Merkez Bankası (CBR)	31 Temmuz
Brezilya Merkez Bankası (BCB)	5 Ağustos
İngiltere Merkez Bankası (BOE)	6 Ağustos

BIST Piyasa Verileri	TL	USD
BIST100 Endeksi	118,786	17,354
Piyasa Değeri	1,272,593	185,915
Halka Açık Piyasa Değeri	332,954	48,642
Günlük İşlem Hacmi	23,532	3,438
Ortalama İşlem Hacmi	30,790	4,498
Yabancı Payı		49%

Borsa Performansları	Günlük	Aylık	Yıllık
BIST 100	0.0%	4.6%	16.6%
ABD - S&P 500	0.3%	4.1%	8.3%
Almanya - DAX	0.4%	4.8%	5.4%
Gelişen Ülkeler	0.9%	5.4%	-0.2%
Çin - Shanghai Composite	2.6%	12.2%	12.7%
Japonya - Nikkei	-0.1%	0.9%	5.7%
Meksika - Windex	-0.5%	-5.4%	-12.7%
Brezilya - Wibra	2.3%	6.4%	-1.8%
Rusya - Micex	-1.4%	0.0%	-5.1%
G.Afrika - Windex	0.1%	4.7%	-5.7%
G.Kore Kospi	-0.1%	2.7%	5.0%
Hong Kong - Hang Seng	0.0%	1.8%	-12.8%
Hindistan - Sensex	0.8%	9.1%	-2.7%
Endonezya - Jakarta	-0.6%	2.2%	-21.8%

BIST - Artan	Fiyat	Değişim
LUKSK	22.44	10.0%
MERIT	30.80	10.0%
NIBAS	15.51	10.0%
AGYO	2.53	10.0%
ISGSY	8.36	10.0%

BIST - Azalanlar	Fiyat	Değişim
PSDTC	12.21	-5.6%
AYEN	6.00	-5.4%
TSPOR	4.46	-4.7%
IZTAR	4.70	-4.1%
MRGYO	2.22	-3.9%

BIST - İşlem Hacmi	Fiyat	TL mn
SASA	13.93	1,504
GARAN	7.93	1,072
GUSGR	4.97	963
EKGYO	2.29	923
KOZAA	14.34	615

Aşağıdaki tabloda, BIST 100, BIST100 dışı ve İkili İşlem başlığı altında hisselerin fiyat hareketleri bazında orta vadeli trend durumları sayısal analiz sonuçlarına göre belirtilmiştir. Destek ve direnç seviyeleri hisselerin volatiliteleri dikkate alınarak istatistiksel metotlara göre belirlenmiştir. BIST100 ve BIST100 dışı hisseler, Borsa İstanbul piyasa yapılanması bazında "Yıldız Pazar 1-2" ve "Ana Pazar 1" den oluşmaktadır. Bir hisse senedinin veya ikili işlemin yükselişe ve düşüşe başlayanlar listesinde yer alması orta vadeli yeni bir trend başlangıcı olarak değerlendirilebilir.

Endeks	Son Durum	Destek 2	Destek 1	Kapanış	Direnç 1	Direnç 2
BIST 100	Yükseliş trendi devam	115,178	118,132	118,786	121,087	124,041
BIST 30 VIOP		130,800	134,200	134,900	137,500	140,900

ORTA VADELİ TREND											
Endeks 100 Yükselişe Başlayanlar						Endeks 100 Düşüşe Başlayanlar					
	Destek 2	Destek 1	Kapanış	Direnç 1	Direnç 2		Destek 2	Destek 1	Kapanış	Direnç 1	Direnç 2
CLEBI	75.74	78.44	79.20	81.14	83.84						
Endeks 100 Dışı Yükselişe Başlayanlar						Endeks 100 Dışı Düşüşe Başlayanlar					
	Destek 2	Destek 1	Kapanış	Direnç 1	Direnç 2		Destek 2	Destek 1	Kapanış	Direnç 1	Direnç 2
ALCTL	18.69	19.47	20.00	20.25	21.03	BJKAS	2.42	2.56	2.65	2.70	2.84
ATEKS	13.36	13.84	14.06	14.32	14.81						
LINK	24.52	25.52	26.20	26.52	27.52						
ULUUN	9.23	9.51	9.61	9.79	10.07						
İkili İşlem Yükselişe Başlayanlar						İkili İşlem Düşüşe Başlayanlar					
Birinci Hisse VIOP'ta Al - İkinci Hisse VIOP'ta Sat						Birinci Hisse VIOP'ta Sat - İkinci Hisse VIOP'ta Al					

Endeks 50 Trend Takibi	Trend	Destek 2	Destek 1	Kapanış	Direnç 1	Direnç 2
BIST 100	Yükseliş trendi devam etmekte	115177.86	118132.29	118786.09	121086.72	124041.15
AEFES	Yükseliş Devam Ediyor	19.75	20.30	20.78	20.84	21.38
AGHOL	Yükseliş Devam Ediyor	20.15	20.72	21.24	21.28	21.85
AKBNK	Düşüş Devam Ediyor	5.44	5.63	5.82	5.83	6.03
ALARK	Yükseliş Devam Ediyor	5.28	5.47	5.65	5.66	5.85
ANACM	Yükseliş Devam Ediyor	5.22	5.41	5.42	5.59	5.78
ARCLK	Yükseliş Devam Ediyor	20.01	20.74	21.28	21.46	22.18
ASELS	Yükseliş Devam Ediyor	31.25	32.44	32.56	33.63	34.82
BIMAS	Yükseliş Devam Ediyor	68.92	70.47	70.85	72.02	73.57
CCOLA	Yükseliş Devam Ediyor	44.60	45.66	46.54	46.72	47.78
DOHOL	Yükseliş Devam Ediyor	2.06	2.15	2.22	2.24	2.33
EKGYO	Yükseliş Devam Ediyor	2.22	2.27	2.29	2.32	2.37
ENJSA	Yükseliş Devam Ediyor	8.46	8.62	8.76	8.78	8.94
ENKAI	Yükseliş Devam Ediyor	6.00	6.24	6.31	6.47	6.70
EREGL	Yükseliş Devam Ediyor	8.34	8.64	8.70	8.94	9.24
FROTO	Yükseliş Devam Ediyor	74.13	76.86	79.50	79.58	82.30
GARAN	Düşüş Devam Ediyor	7.38	7.67	7.93	7.96	8.25
HALKB	Yükseliş Devam Ediyor	5.86	6.02	6.02	6.18	6.34
HEKTS	Düşüş Devam Ediyor	13.45	13.95	14.00	14.45	14.96
IPEKE	Yükseliş Devam Ediyor	14.46	15.04	15.30	15.62	16.20
ISCTR	Yükseliş Devam Ediyor	4.94	5.14	5.32	5.33	5.53
ISFIN	Düşüş Devam Ediyor	3.90	4.04	4.09	4.17	4.30
KCHOL	Yükseliş Devam Ediyor	16.98	17.57	17.63	18.17	18.76
KORDS	Yükseliş Devam Ediyor	12.12	12.53	12.68	12.95	13.37
KOZAA	Yükseliş Devam Ediyor	13.68	14.18	14.34	14.67	15.17
KOZAL	Yükseliş Devam Ediyor	81.14	83.65	85.65	86.15	88.65
KRDMD	Yükseliş Devam Ediyor	2.88	2.99	3.10	3.11	3.23
MGROS	Yükseliş Devam Ediyor	39.09	40.39	41.60	41.69	43.00
PETKM	Yükseliş Devam Ediyor	3.93	4.09	4.23	4.25	4.40
PGSUS	Düşüş Devam Ediyor	50.39	51.88	51.90	53.36	54.85
SAHOL	Yükseliş Devam Ediyor	9.11	9.39	9.45	9.66	9.94
SASA	Yükseliş Devam Ediyor	13.11	13.52	13.93	13.93	14.35
SISE	Yükseliş Devam Ediyor	5.77	5.99	6.20	6.22	6.44
SKBNK	Yükseliş Devam Ediyor	1.59	1.65	1.66	1.70	1.76
SODA	Yükseliş Devam Ediyor	6.90	7.07	7.09	7.23	7.40
TAVHL	Düşüş Devam Ediyor	16.76	17.21	17.64	17.65	18.10
TCELL	Yükseliş Devam Ediyor	15.75	16.18	16.18	16.61	17.04
THYAO	Düşüş Devam Ediyor	11.41	11.88	11.93	12.35	12.83
TKFEN	Yükseliş Devam Ediyor	16.59	17.02	17.34	17.45	17.88
TOASO	Yükseliş Devam Ediyor	25.65	26.60	27.08	27.55	28.50
TRKCM	Yükseliş Devam Ediyor	4.21	4.35	4.46	4.49	4.63
TSKB	Yükseliş Devam Ediyor	1.22	1.27	1.27	1.31	1.36
TTKOM	Yükseliş Devam Ediyor	8.15	8.31	8.32	8.47	8.64
TTRAK	Yükseliş Devam Ediyor	96.45	98.72	100.10	100.99	103.26
TUPRS	Düşüş Devam Ediyor	80.54	83.69	86.80	86.85	90.01
ULKER	Yükseliş Devam Ediyor	25.71	26.49	26.66	27.28	28.06
VAKBN	Düşüş Devam Ediyor	4.86	4.99	4.99	5.11	5.24
VESTL	Yükseliş Devam Ediyor	16.70	17.37	17.52	18.04	18.71
YATAS	Yükseliş Devam Ediyor	8.39	8.71	8.90	9.02	9.33
YKBNK	Düşüş Devam Ediyor	2.18	2.27	2.35	2.36	2.45
ZOREN	Yükseliş Devam Ediyor	2.61	2.69	2.70	2.77	2.85



Genel Müdürlük

Levent Mah. Levent Cad. No: 45 P.K. 34330 Beşiktaş / İSTANBUL

+90 212 370 22 22

www.alanyatirim.com.tr

Ankara İrtibat Bürosu

Anafartalar C. Papatya S. No: 2/6-8 Ulus / ANKARA

+90 312 312 69 80

İzmir İrtibat Bürosu

Akdeniz M. Cumhuriyet Bulvarı Çırpıcı İş Merkezi No: 77/402 Konak / İZMİR

+90 232 445 64 66

arastirma@alanyatirim.com.tr

Yasal Uyarı: Bu dokümanda yer alan her türlü bilgi, değerlendirme ve yorum güvenilir olduğu düşünülen Alan Yatırım A.Ş. tarafından burada sunulan bilgilerin doğruluğu ve bütünlüğü konusunda makul özen gösterilmiş olmakla beraber, olabilecek hatalar ve eksikliklerden sorumlu değildir. Burada yer alan fiyatlar, veriler ve bilgilerin tam ve doğru olduğu garanti edilemez, içerik haber verilmeksizin değiştirilebilir. Burada yer alan yorum ve tavsiyeler, yorum ve tavsiyede bulunanların kişisel görüşlerine dayanmaktadır. Herhangi bir yatırım aracının alım – satım önerisi ya da getiri vaadi olarak yorumlanmamalıdır. Bu belgede yer alan yatırımla ilgili bilgiler, yorumlar ve tavsiyeler yatırım danışmanlığı kapsamında değildir. Yatırım danışmanlığı hizmeti, yetkili kuruluşlar tarafından kişilerin risk ve getiri tercihleri dikkate alınarak kişiye özel sunulmaktadır. Burada yer alan yorum ve tavsiyeler ise genel niteliktedir. Burada yer alan görüşler, yatırımcının mali durumuna veya risk ve getiri tercihlerine uygun olmayabilir. Bu nedenle, sadece burada yer alan bilgilere dayanarak yatırım kararı verilmesi beklentilere uygun sonuçlar doğurmayabilir. Burada yer alan bilgi, değerlendirme, yorum ve istatistiki şekil ve değerlendirmelerin kullanımı sonucunda ortaya çıkacak doğrudan ve / veya dolaylı zararlardan Alan Yatırım A.Ş. sorumlu olmayacaktır. Tüm hakları saklıdır.