

BIST 100	0.97%	USDTRY	-0.29%	EURTRY	0.07%	EURUSD	-0.22%	XAUUSD	-0.27%	GLDGR	-0.12%	BRENT	-0.51%	S&P 500	0.45%
1,097	▲	7.4576	▼	8.8113	▲	1.1815	▼	1,928.50	▼	462.32	▼	42.32	▼	3,433	▲

**PİYASA GÜNDEMİ**

- ABD Başkanlık Seçimleri
- Doğu Akdeniz Meselesi
- ABD-Çin İlişkileri
- AB-İngiltere Serbest Ticaret Anlaşması
- Avrupa Merkez Bankası Toplantısı
- ABD Teşvik Paketi Müzakereleri

**EKONOMİK TAKVİM**

- **02.50 JPY** Japonya GSYİH (2.Çeyrek)
- **09.00 EUR** Almanya Ticaret Dengesi (Temmuz)
- **12.00 EUR** Euro Bölgesi GSYİH (2.Çeyrek)

**PİYASALARIN YÖNÜ**

BIST100 ...Dünya Borsaları Toparlanma Çabası İçerisinde... Koronavirüs salgını kaynaklı gelişmeler ve jeopolitik gerilimlerin gündemde kaldığı haftanın ilk işlem gününde BIST100 endeksi %0.97 değer kazancıyla 1,097 puana yükseldi. Kur tarafında yaşanan gelişmeler TL varlıklardaki yükseliş isteğini köreltiyor. Sepet kur 8.14 ile tüm zamanların en yüksek seviyesinde. ABD teknoloji hisselerindeki satış dalgasının hafiflemesi ve yurt dışındaki toparlanma eğilimiyle birlikte endeksin güne artıda başlaması beklenebilir. 1,100 seviyesinin aşılması durumunda endeksteeki yükseliş 1,130 bölgesine yönelebilir. Aşağı yönlü hareketlerde ise 1,065 puan seviyesinin aşağı yönlü kırılması teknik olarak beraberinde satışların derinleşmesine neden olabilir.

USDTRY... Kurdaki Yukarı Yönlü Hareket Sürüyor... Uzunca bir süredir diğer gelişen piyasa ülke para birimlerinden negatif ayrılan TL'deki satış baskısı devam ediyor. Geçtiğimiz hafta 7.46 seviyesini test eden Dolar TL kuru bu haftada da rekorunu tazeledi. Enflasyon ve cari açığıdaki yükseliş, bütçe açığındaki artış ve jeopolitik riskler 7.50 seviyesini psikolojik direnç noktası olarak öne çıkarıyor. 7.40'lı seviyelerin üzerinde kaldığı süreçte yukarı yönlü fiyatlamaların devam etmesi beklenebilir.

EURTRY... TL Majör Para Birimleri Karşısında Zayıf Bir Görüntü Veriyor... TL varlıklar yeni haftaya da majör para birimleri karşısında zayıf bir görünümle başladı. Euro'nun global bazda zayıf bir görünüm sergilemesine karşın Euro TL kuru tüm zamanların en yüksek seviyesine yakın işlem görüyor. Bu hafta Perşembe günü gerçekleştirilecek Avrupa Merkez Bankası toplantısı piyasaların takibinde olacak.

EURUSD ...Dolar Euro Karşısındaki Kayıplarını Geri Alma Çabasında... Euro Bölgesinde anlaşmasız Brexit korkusu geri döndü. İngiltere Başbakanı Boris Johnson AB ve İngiltere arasındaki geçiş dönemi müzakerelerinde 15 Ekim tarihine kadar anlaşma sağlanmadığı takdirde yeni bir serbest ticaret anlaşması yapılacağını düşünmediğini ifade etti. Euro dolar karşısında kısmi bir değer kaybıyla 1.1820 seviyelerine geri çekildi. Euro Bölgesinin lokomotifini Almanya'da sanayi üretimi Temmuz ayında beklentilerin çok altında kaldı. Dolar endeksi ABD piyasalarının tatil nedeniyle sınırlı işlem gördüğü haftanın ilk işlem gününde yukarı yönlü hareketini devam ettirdi.

XAUUSD... Doların Güç Kazanmasıyla Baskı Altında Kaldı... ABD-Çin geriliminde tansiyonun düşmesi sonrasında altın fiyatları Covid-19 aşısı çalışmalarını takip ediyor. Dün ekonomik toparlanmaya ilişkin olumlu beklentilerle hafif düşen ons altın vaka sayılarındaki artış ve öncü merkez bankalarının yöneticilerinden gelen parasal genişlemenin bir süre daha devam edeceğine ilişkin sinyallerden destek buluyor. 1920 \$ seviyesi üzerinde kaldığı süreçte altının ons fiyatındaki yukarı yönlü hareketin devamı beklenebilir. ABD Başkanı Donald Trump dün düzenlediği basın toplantısında Çin ile ekonomik ilişkileri durdurma konusunda niyetli olduğunu söylese de bunun piyasada bir karşılığı olmadı.

GAUTRY... Haftaya Yatay Başlayan Altın 463 TL Seviyelerinde Fiyatlanıyor... Dolar TL kurunun 7.40 altının ons fiyatının 1920 \$ seviyesi üzerinde tutunması gram altın fiyatlarındaki yükseliş olasılığını artırmakta.

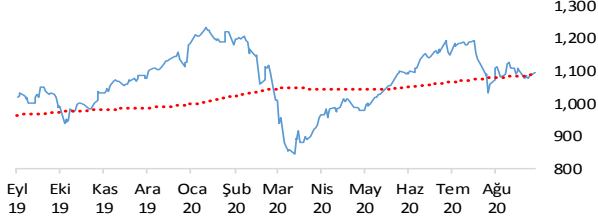
BRENT... Global Piyasalarda Enerji Fiyatları Geriledi... Rusya ve Suudi Arabistan'ın üretim kesintisi taahhütlerine uydıklarını teyit etmelerine karşın Suudi Arabistan'ın Asya kıtasındaki müşterilerine sattığı petrolde indirimde girmesi sonrasında enerji fiyatları geriledi.

S&P500... Geçen Haftaki Satışların Ardından Dengelenme Çabasında... ABD'de teknoloji hisselerindeki satış dalgası hafiflemiş durumda. Küresel piyasalardaki fiyatlamalarda aşırı çalışmalar ve Trump'ın Çin konusundaki tutumu etkili oluyor. ABD'de teşvik paketi müzakereleri bugün yeniden görüşülmeye başlanacak.

Teknik Analiz

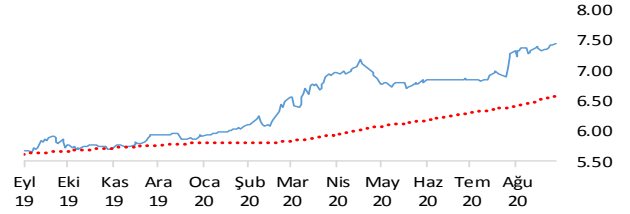
BIST

BIST100 endeksi günü 0.97% değer kazancı ile tamamladı. Teknik olarak BIST100 endeksi orta vadeli düşüş trendi ve kısa vadeli yükseliş trendi devam etmektedir. Bununla beraber BIST100 endeksinde kısa vadeli direnç seviyeleri 1,100 ve 1,110'de, destek seviyeleri ise 1,080 ve 1,070'de bulunmaktadır.



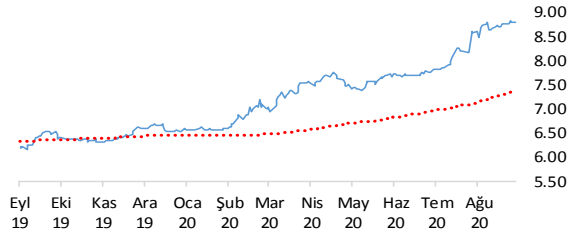
USDTRY

Dolar, Türk Lirası karşısında günü 0.29% değer kazancı ile tamamladı. Teknik olarak Dolar, Türk Lirası karşısında orta vadeli yükseliş trendi ve kısa vadeli yükseliş trendi devam etmektedir. Bununla beraber USDTRY paritesinde kısa vadeli direnç seviyeleri 7.4900 ve 7.5300'de, destek seviyeleri ise 7.4400 ve 7.4000'de bulunmaktadır.



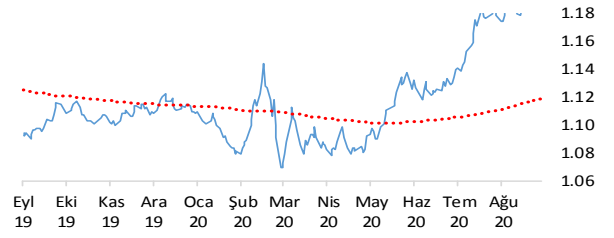
EURTRY

Euro, Türk Lirası karşısında günü 0.07% değer kaybı ile tamamladı. Teknik olarak Euro, Türk Lirası karşısında orta vadeli yükseliş trendi ve kısa vadeli yükseliş trendi devam etmektedir. Bununla beraber EURTRY paritesinde kısa vadeli direnç seviyeleri 8.8600 ve 8.9300'de, destek seviyeleri ise 8.7900 ve 8.7200'de bulunmaktadır.



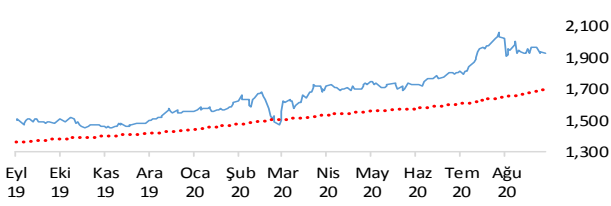
EURUSD

Euro, Dolar karşısında günü 0.22% değer kaybı ile tamamladı. Teknik olarak Euro, Dolar karşısında orta vadeli 1.1838'deki önemli desteğini aşağı yönlü kırarken kısa vadeli düşüş trendi devam etmektedir. Bununla beraber EURUSD paritesinde kısa vadeli direnç seviyeleri 1.1840 ve 1.1880'de, destek seviyeleri ise 1.1790 ve 1.1750'de bulunmaktadır.



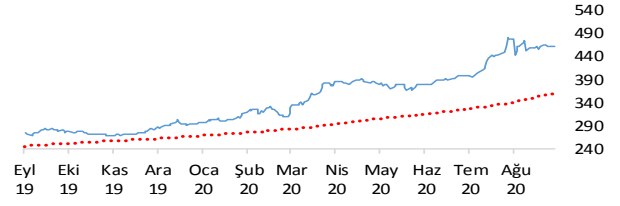
XAUUSD

Altının ons cinsi, günü 0.27% değer kaybı ile tamamladı. Teknik olarak Altının ons cinsi, orta vadeli düşüş trendi ve kısa vadeli düşüş trendi içinde bulunmaktadır. Bununla beraber Ons altında kısa vadeli direnç seviyeleri 1,949.00 ve 1,985.00'de, destek seviyeleri ise 1,913.00 ve 1,878.00'de bulunmaktadır.



GLDGR

Altın gram cinsi, günü 0.12% değer kaybı ile tamamladı. Teknik olarak Altın gram cinsi, orta vadeli yükseliş trendi, kısa vadeli düşüş trendi içinde bulunmaktadır. Bununla beraber Gram altında kısa vadeli direnç seviyeleri 464.00 ve 474.00'de, destek seviyeleri ise 453.00 ve 443.00'de bulunmaktadır.



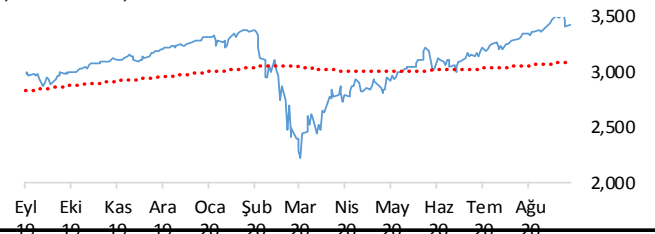
BRENT

Brent Petrol günü 0.51% değer kaybı ile tamamladı. Teknik olarak Brent Petrol orta vadeli düşüş trendi ve kısa vadeli düşüş trendi içinde bulunmaktadır. Bununla beraber Brent tipi petrolde kısa vadeli direnç seviyeleri 42.70 ve 43.30'de, destek seviyeleri ise 42.10 ve 41.50'de bulunmaktadır.



S&P 500

S&P500 endeksi günü 0.45% değer kazancı ile tamamladı. Teknik olarak S&P500 endeksi orta vadeli 3420.72'deki önemli desteğini aşağı yönlü kırarken kısa vadeli düşüş trendi içinde bulunmaktadır. Bununla beraber S&P500 endeksinde kısa vadeli direnç seviyeleri 3,460.00 ve 3,497.00'de, destek seviyeleri ise 3,424.00 ve 2,760.00'de bulunmaktadır.



İstatistikler

Global Makro Veriler	Politika Faizi	Enflasyon	Büyüme
ABD	0.25%	1.00%	-9.50%
AB	0.00%	0.40%	-15.00%
Japonya	-0.10%	0.30%	-9.90%
Türkiye	8.25%	11.76%	4.50%
Güney Afrika	2.25%	2.70%	-16.50%
Brezilya	2.00%	2.31%	-0.30%
Rusya	4.25%	3.40%	-8.50%
Meksika	4.50%	3.62%	-18.90%
Endonezya	4.00%	1.54%	-5.32%
Hindistan	0.00%	0.80%	-19.00%

Pariteler	Günlük	Aylık	Yıllık
EURUSD	1.0%	0.1%	7.0%
USDTRY	0.0%	2.3%	30.5%
EURTRY	0.0%	2.8%	39.8%
USDJPY	0.0%	0.3%	-0.6%
GBPUSD	-0.3%	0.6%	6.9%
USDZAR	0.0%	-5.3%	13.2%
USDRUB	0.1%	2.9%	15.2%
USDBRL	0.0%	-2.6%	30.5%
USDIDR	0.4%	0.5%	5.2%
USDMXN	0.1%	-3.4%	10.8%
USDINR	0.1%	-2.0%	2.6%
USDARS	0.0%	2.6%	33.8%
USDCNY	0.1%	-1.9%	-3.9%
USDKRW	0.1%	-0.1%	-0.4%

Emtia - Uluslararası Piyasalar	Günlük	Aylık	Yıllık
Brent Petrol	-0.4%	-6.0%	-32.0%
Altın Ons	-0.1%	-5.3%	27.9%
Doğalgaz	-1.9%	13.5%	1.7%
Gümüş	-0.1%	-5.1%	47.7%
Alüminyum	0.1%	1.5%	0.0%
Buğday	-0.8%	10.2%	17.7%
Şeker	-1.2%	-5.8%	8.3%
Kakao	-1.4%	2.9%	14.1%
Kahve	2.6%	14.2%	38.7%
Pamuk	0.3%	4.6%	11.3%

Yaklaşan Merkez Bankası Toplantı Tarihleri	Tarih
Kanada Merkez Bankası (BOC)	9 Eylül
Avrupa Merkez Bankası (ECB)	10 Eylül
ABD Merkez Bankası (FED)	16 Eylül
Japonya Merkez Bankası (BOJ)	17 Eylül
İsviçre Merkez Bankası (SNB)	24 Eylül
Hindistan Merkez Bankası (RBI)	1 Ekim

BIST Piyasa Verileri	TL	USD
BIST100 Endeksi	1,097	148
Piyasa Değeri	1,390,966	187,632
Halka Açık Piyasa Değeri	317,379	42,812
Günlük İşlem Hacmi	21,447	2,893
Ortalama İşlem Hacmi	24,759	3,380
Yabancı Payı		51%

Borsa Performansları	Günlük	Aylık	Yıllık
BIST 100	1.0%	3.4%	10.8%
ABD - S&P 500	-0.8%	2.3%	15.1%
Almanya - DAX	2.0%	3.4%	7.5%
Gelişen Ülkeler	-0.5%	0.5%	8.6%
Çin - Shanghai Composite	-0.4%	-2.2%	9.4%
Japonya - Nikkei	0.5%	3.9%	9.4%
Meksika - Windex	0.7%	-3.4%	-14.3%
Brezilya - Wibra	0.5%	-1.9%	-3.0%
Rusya - Micex	-1.4%	0.0%	-8.4%
G.Afrika - Wizaaf	0.5%	-4.7%	-7.8%
G.Kore Kospi	0.5%	1.9%	19.3%
Hong Kong - Hang Seng	-0.3%	-0.1%	-8.2%
Hindistan - Sensex	0.7%	1.6%	4.6%
Endonezya - Jakarta	0.2%	1.8%	-17.0%

BIST - Artan	Fiyat	Değişim
ISMEN	8.18	4.7%
EKGYO	1.82	4.6%
MPARK	17.00	4.5%
YATAS	8.35	4.4%
ALGYO	15.02	4.2%

BIST - Azalanlar	Fiyat	Değişim
VESTL	18.10	-1.1%
GUBRF	29.50	-1.1%
DOAS	14.44	-1.0%
ARCLK	21.86	-0.6%
BUCIM	5.54	-0.5%

BIST - İşlem Hacmi	Fiyat	TL mn
SISE	6.29	887
TURSG	6.08	801
EKGYO	1.82	800
THYAO	10.76	647
PETKM	4.01	636

Aşağıdaki tabloda, BIST 100, BIST100 dışı ve İkili İşlem başlığı altında hisselerin fiyat hareketleri bazında orta vadeli trend durumları sayısal analiz sonuçlarına göre belirtilmiştir. Destek ve direnç seviyeleri hisselerin volatiliteleri dikkate alınarak istatistiksel metotlara göre belirlenmiştir. BIST100 ve BIST100 dışı hisseler, Borsa İstanbul piyasa yapılanması bazında "Yıldız Pazar 1-2" ve "Ana Pazar 1" den oluşmaktadır. Bir hisse senedinin veya ikili işlemin yükselişe ve düşüşe başlayanlar listesinde yer alması orta vadeli yeni bir trend başlangıcı olarak değerlendirilebilir.

Endeks	Son Durum	Destek 2	Destek 1	Kapanış	Direnç 1	Direnç 2
BIST 100	Düşüş trendi devam	1,062	1,089	1,097	1,116	1,144
BIST 30 VIOP		1,198	1,228	1,237	1,259	1,290

ORTA VADELİ TREND											
Endeks 100 Yükselişe Başlayanlar						Endeks 100 Düşüşe Başlayanlar					
Endeks	Destek 2	Destek 1	Kapanış	Direnç 1	Direnç 2	Endeks	Destek 2	Destek 1	Kapanış	Direnç 1	Direnç 2
ERBOS	21.13	21.84	22.04	22.55	23.27						
GOODY	4.63	4.79	4.84	4.95	5.12						
MPARK	16.21	16.72	17.00	17.24	17.76						
TOASO	21.90	22.71	23.40	23.52	24.33						
TRCAS	3.25	3.37	3.44	3.50	3.62						
YATAS	7.83	8.12	8.35	8.41	8.70						
Endeks 100 Dışı Yükselişe Başlayanlar						Endeks 100 Dışı Düşüşe Başlayanlar					
Endeks	Destek 2	Destek 1	Kapanış	Direnç 1	Direnç 2	Endeks	Destek 2	Destek 1	Kapanış	Direnç 1	Direnç 2
ADESE	2.04	2.12	2.14	2.20	2.28						
AKSUE	9.88	10.21	10.35	10.54	10.87						
BNTAS	3.59	3.72	3.85	3.85	3.98						
BOSSA	8.83	9.14	9.30	9.45	9.76						
DYOBY	5.73	5.97	6.14	6.20	6.44						
IEYHO	0.85	0.88	0.91	0.92	0.96						
IHEVA	1.90	1.98	1.99	2.07	2.16						
PAGYO	5.27	5.35	5.39	5.44	5.53						
PAPIL	14.62	15.33	15.55	16.04	16.75						
SMART	7.37	7.79	8.00	8.21	8.62						
TKNSA	5.87	6.04	6.11	6.22	6.39						
USAK	1.56	1.63	1.68	1.70	1.77						
VESBE	25.41	26.13	26.52	26.86	27.58						
YESIL	16.64	17.31	17.97	17.98	18.64						
YGYO	0.87	0.91	0.92	0.95	0.99						
YYAPI	0.93	0.97	0.99	1.01	1.05						
İkili İşlem Yükselişe Başlayanlar						İkili İşlem Düşüşe Başlayanlar					
Endeks	Destek 2	Destek 1	Kapanış	Direnç 1	Direnç 2	Endeks	Destek 2	Destek 1	Kapanış	Direnç 1	Direnç 2
Birinci Hisse VIOP'ta Al - İkinci Hisse VIOP'ta Sat						Birinci Hisse VIOP'ta Sat - İkinci Hisse VIOP'ta Al					
GARAN-HALKB	1.2939	1.3182	1.3425	1.3669	1.3912	TOASO-KCHOL	0.6118	0.6245	0.6372	0.6499	0.6626

Endeks 50 Trend Takibi	Trend	Destek 2	Destek 1	Kapanış	Direnç 1	Direnç 2
BIST 100	Düşüş trendi devam etmekte	1061.96	1089.17	1096.81	1116.38	1143.59
AEFES	Yükseliş Devam Ediyor	19.33	19.85	20.04	20.36	20.88
AGHOL	Düşüş Devam Ediyor	16.02	16.46	16.49	16.90	17.33
AKBNK	Düşüş Devam Ediyor	4.76	4.93	4.93	5.09	5.26
ALARK	Yükseliş Devam Ediyor	4.89	5.06	5.11	5.23	5.41
ANACM	Yükseliş Devam Ediyor	5.11	5.29	5.36	5.47	5.65
ARCLK	Düşüş Devam Ediyor	20.85	21.60	21.86	22.35	23.10
ASELS	Düşüş Devam Ediyor	16.22	16.84	16.90	17.46	18.07
BIMAS	Düşüş Devam Ediyor	64.95	66.45	67.70	67.94	69.44
CCOLA	Yükseliş Devam Ediyor	43.34	44.37	45.08	45.41	46.44
DOHOL	Yükseliş Devam Ediyor	2.06	2.14	2.15	2.22	2.31
EKGYO	Düşüş Devam Ediyor	1.78	1.82	1.82	1.86	1.90
ENJSA	Düşüş Devam Ediyor	8.09	8.24	8.28	8.40	8.55
ENKAI	Yükseliş Devam Ediyor	6.33	6.58	6.68	6.82	7.06
EREGL	Yükseliş Devam Ediyor	8.50	8.81	8.94	9.11	9.42
FROTO	Düşüş Devam Ediyor	81.37	84.36	86.80	87.34	90.33
GARAN	Düşüş Devam Ediyor	6.33	6.57	6.82	6.82	7.07
HALKB	Düşüş Devam Ediyor	4.83	4.96	5.08	5.10	5.23
HEKTS	Düşüş Devam Ediyor	11.61	12.05	12.12	12.48	12.92
IPEKE	Düşüş Devam Ediyor	10.67	11.14	11.56	11.60	12.07
ISCTR	Yükseliş Devam Ediyor	4.84	5.02	5.05	5.20	5.39
ISFIN	Düşüş Devam Ediyor	3.65	3.77	3.81	3.89	4.02
KCHOL	Düşüş Devam Ediyor	13.91	14.41	14.91	14.92	15.42
KORDS	Düşüş Devam Ediyor	10.49	10.84	10.98	11.20	11.56
KOZAA	Düşüş Devam Ediyor	12.46	12.92	12.95	13.39	13.86
KOZAL	Düşüş Devam Ediyor	72.60	74.90	77.20	77.20	79.51
KRDMD	Yükseliş Devam Ediyor	2.89	3.00	3.02	3.12	3.23
MGROS	Düşüş Devam Ediyor	36.10	37.30	38.30	38.50	39.70
PETKM	Düşüş Devam Ediyor	3.82	3.96	4.01	4.11	4.25
PGSUS	Düşüş Devam Ediyor	44.31	45.61	46.18	46.92	48.23
SAHOL	Düşüş Devam Ediyor	7.63	7.87	7.89	8.10	8.33
SASA	Yükseliş Devam Ediyor	14.81	15.31	15.52	15.82	16.32
SISE	Yükseliş Devam Ediyor	5.99	6.21	6.29	6.43	6.65
SKBNK	Düşüş Devam Ediyor	1.33	1.37	1.38	1.42	1.47
SODA	Yükseliş Devam Ediyor	6.80	6.96	7.03	7.13	7.29
TAVHL	Düşüş Devam Ediyor	14.82	15.20	15.38	15.59	15.97
TCELL	Düşüş Devam Ediyor	14.28	14.68	14.86	15.07	15.46
THYAO	Düşüş Devam Ediyor	10.22	10.64	10.76	11.06	11.49
TKFEN	Düşüş Devam Ediyor	14.75	15.12	15.47	15.49	15.87
TOASO	Yeni Yükseliş Başladı	21.90	22.71	23.40	23.52	24.33
TRKCM	Yükseliş Devam Ediyor	3.91	4.04	4.08	4.17	4.29
TSKB	Düşüş Devam Ediyor	1.02	1.06	1.10	1.10	1.14
TTKOM	Düşüş Devam Ediyor	6.81	6.95	6.97	7.09	7.23
TTRAK	Düşüş Devam Ediyor	92.96	95.16	95.50	97.36	99.55
TUPRS	Düşüş Devam Ediyor	74.54	77.46	80.35	80.38	83.30
ULKER	Düşüş Devam Ediyor	21.67	22.33	22.34	22.99	23.65
VAKBN	Düşüş Devam Ediyor	3.91	4.01	4.11	4.12	4.23
VESTL	Yükseliş Devam Ediyor	16.74	17.45	18.10	18.15	18.85
YATAS	Yeni Yükseliş Başladı	7.83	8.12	8.35	8.41	8.70
YKBNK	Düşüş Devam Ediyor	1.89	1.96	2.04	2.04	2.12
ZOREN	Yükseliş Devam Ediyor	2.47	2.55	2.62	2.63	2.71



Genel Müdürlük

Levent Mah. Levent Cad. No: 45 P.K. 34330 Beşiktaş / İSTANBUL
+90 212 370 22 22
www.alanyatirim.com.tr

Ankara İrtibat Bürosu

Anafartalar C. Papatya S. No: 2/6-8 Ulus / ANKARA
+90 312 312 69 80

İzmir İrtibat Bürosu

Akdeniz M. Cumhuriyet Bulvarı Çırpıcı İş Merkezi No: 77/402 Konak / İZMİR
+90 232 445 64 66

arastirma@alanyatirim.com.tr

Yasal Uyarı: Bu dokümanda yer alan her türlü bilgi, değerlendirme ve yorum güvenilir olduğu düşünülen Alan Yatırım A.Ş. tarafından burada sunulan bilgilerin doğruluğu ve bütünlüğü konusunda makul özen gösterilmiş olmakla beraber, olabilecek hatalar ve eksikliklerden sorumlu değildir. Burada yer alan fiyatlar, veriler ve bilgilerin tam ve doğru olduğu garanti edilemez, içerik haber verilmeksizin değiştirilebilir. Burada yer alan yorum ve tavsiyeler, yorum ve tavsiyede bulunanların kişisel görüşlerine dayanmaktadır. Herhangi bir yatırım aracının alım – satım önerisi ya da getiri vaadi olarak yorumlanmamalıdır. Bu belgede yer alan yatırımla ilgili bilgiler, yorumlar ve tavsiyeler yatırım danışmanlığı kapsamında değildir. Yatırım danışmanlığı hizmeti, yetkili kuruluşlar tarafından kişilerin risk ve getiri tercihleri dikkate alınarak kişiye özel sunulmaktadır. Burada yer alan yorum ve tavsiyeler ise genel niteliktedir. Burada yer alan görüşler, yatırımcının mali durumuna veya risk ve getiri tercihlerine uygun olmayabilir. Bu nedenle, sadece burada yer alan bilgilere dayanarak yatırım kararı verilmesi beklentilere uygun sonuçlar doğurmayabilir. Burada yer alan bilgi, değerlendirme, yorum ve istatistiki şekil ve değerlendirmelerin kullanımı sonucunda ortaya çıkacak doğrudan ve / veya dolaylı zararlardan Alan Yatırım A.Ş. sorumlu olmayacaktır. Tüm hakları saklıdır.