

<b>BIST 100</b>	0.42%	<b>USDTRY</b>	-0.16%	<b>EURTRY</b>	-0.31%	<b>EURUSD</b>	0.14%	<b>XAUUSD</b>	0.85%	<b>GLDGR</b>	0.99%	<b>BRENT</b>	-0.11%	<b>S&amp;P 500</b>	1.46%
1,107	▲	7.4881	▼	8.8845	▼	1.1864	▲	1,956.57	▲	471.07	▲	40.02	▼	3,383	▲

**PİYASA GÜNDEMİ**

- Covid-19 Pandemisi Kaynaklı Gelişmeler
- FED Toplantısı
- ABD Başkanlık Seçimleri
- Doğu Akdeniz Meselesi
- ABD-Çin İlişkileri
- AB-İngiltere İlişkileri

**EKONOMİK TAKVİM**

- **11.00 TRY** Türkiye Bütçe Dengesi (Ağustos)
- **12.00 EUR** Euro Bölgesi ZEW Ekonomik Hissiyatı
- **16.15 USD** ABD Sanayi Üretimi (Ağustos)
- **23.30 USD** ABD Haftalık Ham Petrol Stokları

**PİYASALARIN YÖNÜ**

**BIST100... Hisse Senedi Piyasalarındaki İyimserlik Sürüyor...** Endeks yeni haftaya bankacılık ve holding endekslerindeki yükselişin etkisinde başlarken, ilerleyen saatlerde bankacılık hisseleri gelen kar satışlarının gölgesinde kaldı. BIST100 endeksi haftanın ilk işlem gününü %0.42 değer kazancıyla 1,107 puandan tamamladı. Yeni işlem günü öncesinde Asya piyasaları yön bulmakta zorlanıyor. Astra Zeneca'nın aşı çalışmalarına yeniden başladığını açıklaması sonrasında global piyasalarda risk iştahı nispeten yüksek durumda. Doğu Akdeniz meselesi eksenindeki jeopolitik gelişmeler ve koronavirüs salgını kaynaklı haber akışı gündemde kalmaya devam ediyor. Teknik açıdan 50 günlük hareketli ortalama seviyesi olan 1,126 puan güçlü bir direnç noktası olarak takip ediliyor, geri çekilmelerde ise 1,090 puan destek konumunda bulunuyor. Piyasalarda iyimser havanın korunurken endeksin güne artıda başlaması beklenebilir.

**USDTRY... Moody's Sonrasında Yatay Seyretti...** Moodys'in sürpriz not indirimi sonrasında Dolar TL kuru haftanın ilk işlem gününde yataya yakın bir seyir izledi. Geçtiğimiz haftayı 7.47 seviyesinden tamamlayan Dolar TL kuru gün içerisinde 7.4975 seviyesini test ederek tarihi seviyesine çok yaklaştı. Doğu Akdeniz meselesi tarafında gelen olumlu haberlere rağmen kurun bu gelişmelere verdiği reaksiyon sınırlı kaldı.

**EURTRY...9 Seviyelerine Yönelindi...** TL yeni haftanın ilk işlem gününde majör para birimleri karşısında negatif görünüm sergilemeyi sürdürdü. Euro global bazda güç toplarken, 8.92 seviyelerine kadar yükselen Euro TL kuru sabahın ilk saatlerinde 8.90 seviyelerine çekilmiş durumda bulunuyor.

**EURUSD... FED Toplantısı Öncesinde Dolar Baskı Altında...** Geçtiğimiz hafta Perşembe günü gerçekleştirilen ECB toplantısı öncesinde piyasalar Lagarde'ın Euro'daki güçlenmeden rahatsız olduklarını ifade etmesini bekliyordu. Euro'nun son 2 yılın en değerli seviyelerine gelmesine rağmen ECB aşırı tepki verecek bir durum olmadığını ve gözlemeye devam edeceklerinin sinyalini verdi. Toplantı sonrasında Euro global bazda güç kazanırken, 1.19 seviyelerine kadar yükseldi. Perşembe günkü yukarı yönlü hareketin ardından doların global bazda güç kazanmasıyla birlikte 1.1850 seviyelerine tutundu. Piyasaların bu haftaki gündem maddesi FED'in Çarşamba günü gerçekleştireceği toplantı olacak.

**XAUUSD... FED Toplantısı Öncesinde Yükseldi...** Altının ons fiyatı doların global bazda değer kaybetmesinden destek bularak 1950 \$ seviyesinin üzerine tutundu. FED'in bu hafta Çarşamba günü gerçekleştireceği kritik toplantı öncesinde yukarı yönde hareket etti. FED'in yeni stratejisinin detaylarını açıklaması için altın fiyatları için daha rahat yön bulmasına katkı sağlayabilir.

**GAUTRY... Güvenli Liman Altın Yükselişte...** Altının ons fiyatı ve Dolar TL kurundaki yükselişle 470 TL seviyesinin üzerinde kalıcı olma çabası içerisinde bulunuyor.

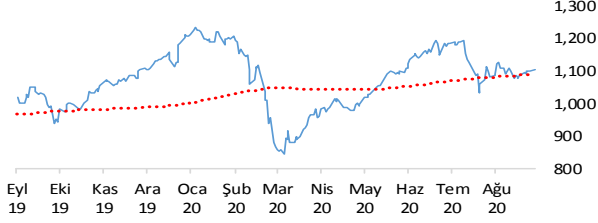
**BRENT...Zayıf Talep ve Petrol Stoklarındaki Artışa Bağlı Olarak Geriliyor...** Enerji talebindeki görünümün bozulması aynı şekilde petrol stoklarındaki artış Brent petrolün varil fiyatının zayıf bir görünüm sergilemesine neden oluyor. Nisan ayından beri süren petrol rallisi durdu ve petrol fiyatları son 1 ayda %12'ye yakın değer kaybetti.

**S&P500...Aşı Haberleri ABD Hisse Senedi Piyasalarına Destek Sağladı...** Teknoloji hisselerindeki toparlanma ve aşı haberlerindeki olumlu haberlerle birlikte ABD hisse senedi piyasaları haftanın ilk işlem gününü artıda tamamladı. S&P500 endeksi %1.26 yükselerek 3,383 puana yükseldi. Oxford Üniversitesi ve Astra Zeneca işbirliğinde deneme aşamalarında olan koronavirüs aşısı geçtiğimiz hafta bir gönüllüde ortaya çıkan semptomlar nedeniyle durdurulmuştu. Şirket aşının klinik denemelerine yeniden başlanıldığını duyurdu.

# Teknik Analiz

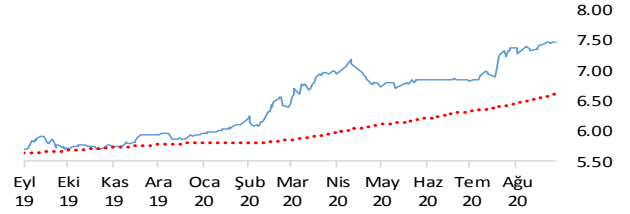
## BIST

BIST100 endeksi günü 0.42% değer kazancı ile tamamladı. Teknik olarak BIST100 endeksi orta vadeli yükseliş trendi ve kısa vadeli yükseliş trendi devam etmektedir. Bununla beraber BIST100 endeksinde kısa vadeli direnç seviyeleri 1,110 ve 1,120'de, destek seviyeleri ise 1,100 ve 1,090'de bulunmaktadır.



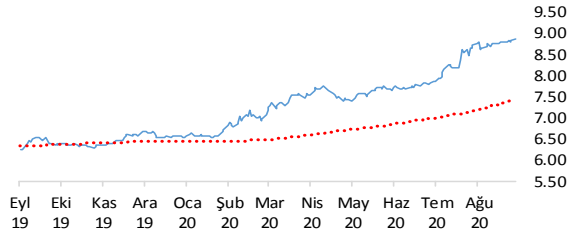
## USDTRY

Dolar, Türk Lirası karşısında günü 0.16% değer kazancı ile tamamladı. Teknik olarak Dolar, Türk Lirası karşısında orta vadeli yükseliş trendi ve kısa vadeli yükseliş trendi devam etmektedir. Bununla beraber USDTRY paritesinde kısa vadeli direnç seviyeleri 7.5000 ve 7.5300'de, destek seviyeleri ise 7.4700 ve 7.4400'de bulunmaktadır.



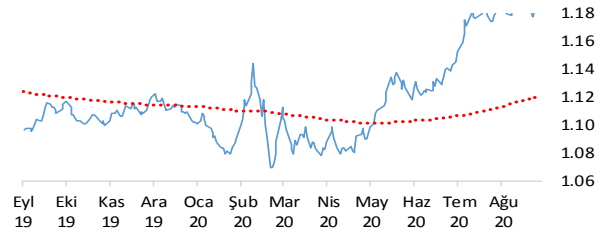
## EURTRY

Euro, Türk Lirası karşısında günü 0.31% değer kazancı ile tamamladı. Teknik olarak Euro, Türk Lirası karşısında orta vadeli yükseliş trendi ve kısa vadeli yükseliş trendi devam etmektedir. Bununla beraber EURTRY paritesinde kısa vadeli direnç seviyeleri 8.9300 ve 8.9800'de, destek seviyeleri ise 8.8800 ve 8.8300'de bulunmaktadır.



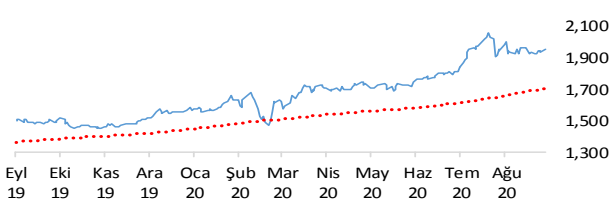
## EURUSD

Euro, Dolar karşısında günü 0.14% değer kazancı ile tamamladı. Teknik olarak Euro, Dolar karşısında orta vadeli yükseliş trendi ve kısa vadeli yükseliş trendi devam etmektedir. Bununla beraber EURUSD paritesinde kısa vadeli direnç seviyeleri 1.1900 ve 1.1940'de, destek seviyeleri ise 1.1850 ve 1.1810'de bulunmaktadır.



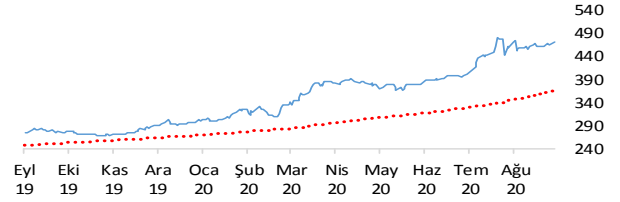
## XAUUSD

Altının ons cinsi, günü 0.85% değer kazancı ile tamamladı. Teknik olarak Altının ons cinsi, orta vadeli 1945.11'deki önemli desteğini aşağı yönlü kırarken kısa vadeli yükseliş trendi içinde bulunmaktadır. Bununla beraber Ons altında kısa vadeli direnç seviyeleri 1,961.00 ve 1,984.00'de, destek seviyeleri ise 1,938.00 ve 1,916.00'de bulunmaktadır.



## GLDGR

Altın gram cinsi, günü 0.99% değer kazancı ile tamamladı. Teknik olarak Altın gram cinsi, orta vadeli yükseliş trendi ve kısa vadeli yükseliş trendi içinde bulunmaktadır. Bununla beraber Gram altında kısa vadeli direnç seviyeleri 472.00 ve 478.00'de, destek seviyeleri ise 466.00 ve 460.00'de bulunmaktadır.



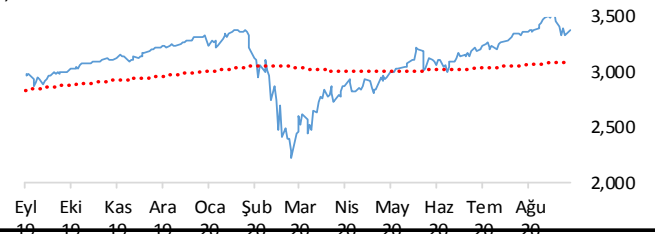
## BRENT

Brent Petrol günü 0.11% değer kaybı ile tamamladı. Teknik olarak Brent Petrol orta vadeli düşüş trendi ve kısa vadeli düşüş trendi içinde bulunmaktadır. Bununla beraber Brent tipi petrolde kısa vadeli direnç seviyeleri 40.70 ve 41.40'de, destek seviyeleri ise 40.00 ve 39.30'de bulunmaktadır.



## S&P 500

S&P500 endeksi günü 1.46% değer kazancı ile tamamladı. Teknik olarak S&P500 endeksi orta vadeli düşüş trendi sürmekle birlikte kısa vadeli 3372.11'deki önemli direncini yukarı yönlü kırdı. Bununla beraber S&P500 endeksinde kısa vadeli direnç seviyeleri 3,410.00 ve 3,455.00'de, destek seviyeleri ise 3,366.00 ve 2,760.00'de bulunmaktadır.



# İstatistikler

Global Makro Veriler	Politika Faizi	Enflasyon	Büyüme
ABD	0.25%	1.00%	-9.50%
AB	0.00%	0.40%	-15.00%
Japonya	-0.10%	0.30%	-9.90%
Türkiye	8.25%	11.76%	4.50%
Güney Afrika	2.25%	2.70%	-16.50%
Brezilya	2.00%	2.31%	-0.30%
Rusya	4.25%	3.40%	-8.50%
Meksika	4.50%	3.62%	-18.90%
Endonezya	4.00%	1.54%	-5.32%
Hindistan	0.00%	0.80%	-19.00%

Pariteler	Günlük	Aylık	Yıllık
EURUSD	0.4%	0.5%	7.4%
USDTRY	-0.1%	1.5%	31.6%
EURTRY	0.2%	2.0%	41.3%
USDJPY	-0.1%	-0.9%	-1.9%
GBPUSD	0.1%	-1.7%	2.9%
USDZAR	-0.3%	-4.5%	13.9%
USDRUB	-0.3%	3.1%	16.6%
USDBRL	0.0%	-2.8%	28.9%
USDIDR	-0.8%	-0.7%	6.0%
USDMXN	-0.2%	-4.3%	8.4%
USDINR	0.0%	-1.9%	3.4%
USDARS	0.0%	2.6%	33.8%
USDCNY	-0.4%	-2.4%	-4.2%
USDKRW	-0.2%	-0.7%	-0.1%

Emtia - Uluslararası Piyasalar	Günlük	Aylık	Yıllık
Brent Petrol	-0.2%	-11.8%	-33.8%
Altın Ons	0.6%	1.2%	32.2%
Doğalgaz	-1.2%	8.5%	3.6%
Gümüş	1.3%	4.0%	57.6%
Alüminyum	0.2%	2.3%	-0.8%
Buğday	0.1%	7.3%	13.0%
Şeker	-0.7%	-4.5%	4.8%
Kakao	0.2%	4.1%	9.3%
Kahve	-8.0%	4.7%	18.6%
Pamuk	0.4%	6.4%	7.3%

Yaklaşan Merkez Bankası Toplantı Tarihleri	Tarih
ABD Merkez Bankası (FED)	16 Eylül
Brezilya Merkez Bankası (BCB)	16 Eylül
İngiltere Merkez Bankası (BOE)	17 Eylül
Japonya Merkez Bankası (BOJ)	17 Eylül
Türkiye Cumhuriyet Merkez Bankası (TCMB)	24 Eylül
Hindistan Merkez Bankası (RBI)	1 Ekim

BIST Piyasa Verileri	TL	USD
BIST100 Endeksi	1,107	149
Piyasa Değeri	1,411,201	189,688
Halka Açık Piyasa Değeri	321,597	43,228
Günlük İşlem Hacmi	23,437	3,150
Ortalama İşlem Hacmi	25,040	3,399
Yabancı Payı		50%

Borsa Performansları	Günlük	Aylık	Yıllık
BIST 100	0.4%	2.2%	7.4%
ABD - S&P 500	1.3%	0.3%	12.5%
Almanya - DAX	-0.1%	2.3%	5.8%
Gelişen Ülkeler	1.1%	1.0%	7.6%
Çin - Shanghai Composite	0.4%	-2.1%	8.6%
Japonya - Nikkei	-0.4%	0.8%	6.7%
Meksika - Windex	1.7%	-5.2%	-13.9%
Brezilya - Wibra	1.9%	-1.3%	-4.5%
Rusya - Micex	-1.4%	0.0%	-8.2%
G.Afrika - Wizaaf	0.2%	-0.3%	-5.7%
G.Kore Kospi	0.5%	1.4%	19.1%
Hong Kong - Hang Seng	0.5%	-1.7%	-9.5%
Hindistan - Sensex	0.2%	2.5%	3.9%
Endonezya - Jakarta	-1.3%	-2.9%	-19.6%

BIST - Artan	Fiyat	Değişim
ALGYO	15.61	5.0%
NTHOL	2.35	4.9%
BRSAN	13.31	4.9%
KLMSN	14.85	4.7%
DOAS	15.35	4.6%

BIST - Azalanlar	Fiyat	Değişim
SKBNK	1.45	-2.7%
VESTL	17.20	-1.7%
TAVHL	16.00	-1.4%
PGSUS	47.80	-1.2%
CCOLA	45.08	-0.9%

BIST - İşlem Hacmi	Fiyat	TL mn
KRDMD	3.15	2,680
SISE	6.43	1,458
PETKM	4.30	915
ODAS	2.63	486
ZOREN	2.72	436

Aşağıdaki tabloda, BIST 100, BIST100 dışı ve İkili İşlem başlığı altında hisselerin fiyat hareketleri bazında orta vadeli trend durumları sayısal analiz sonuçlarına göre belirtilmiştir. Destek ve direnç seviyeleri hisselerin volatiliteleri dikkate alınarak istatistiksel metotlara göre belirlenmiştir. BIST100 ve BIST100 dışı hisseler, Borsa İstanbul piyasası yapılandırması bazında "Yıldız Pazar 1-2" ve "Ana Pazar 1" den oluşmaktadır. Bir hisse senedinin veya ikili işlemin yükseliş ve düşüşe başlayanlar listesinde yer alması orta vadeli yeni bir trend başlangıcı olarak değerlendirilebilir.

Endeks	Son Durum	Destek 2	Destek 1	Kapanış	Direnç 1	Direnç 2
BIST 100	Yükseliş trendi başladı	1,073	1,101	1,107	1,128	1,156
BIST 30 VIOP		1,206	1,237	1,245	1,268	1,299

ORTA VADELİ TREND											
Endeks 100 Yükseliş Başlayanlar						Endeks 100 Düşüş Başlayanlar					
Endeks	Destek 2	Destek 1	Kapanış	Direnç 1	Direnç 2	Endeks	Destek 2	Destek 1	Kapanış	Direnç 1	Direnç 2
ALGYO	15.08	15.52	15.61	15.96	16.40	BİZİM	15.02	15.37	15.59	15.73	16.08
HEKTS	11.90	12.35	12.67	12.80	13.24						
ISFIN	3.68	3.81	3.86	3.93	4.06						
NTHOL	2.17	2.26	2.35	2.36	2.45						
PGSUS	45.65	47.00	47.80	48.34	49.69						
TRGYO	3.66	3.74	3.75	3.83	3.91						
Endeks 100 Dışı Yükseliş Başlayanlar						Endeks 100 Dışı Düşüş Başlayanlar					
Endeks	Destek 2	Destek 1	Kapanış	Direnç 1	Direnç 2	Endeks	Destek 2	Destek 1	Kapanış	Direnç 1	Direnç 2
AGYO	2.23	2.29	2.33	2.35	2.41	CELHA	11.46	11.96	12.14	12.45	12.95
BLCYT	4.89	5.02	5.09	5.16	5.29	RTALB	49.51	51.53	53.55	53.56	55.59
CEMAS	1.49	1.55	1.57	1.62	1.68						
EGPRO	15.57	16.15	16.49	16.74	17.33						
MRGYO	1.88	1.95	1.97	2.02	2.09						
PNSUT	17.83	18.51	18.63	19.18	19.86						
TBORG	14.24	14.77	14.90	15.29	15.82						
ULUUN	9.73	10.03	10.28	10.32	10.61						
İkili İşlem Yükseliş Başlayanlar						İkili İşlem Düşüş Başlayanlar					
Endeks	Destek 2	Destek 1	Kapanış	Direnç 1	Direnç 2	Endeks	Destek 2	Destek 1	Kapanış	Direnç 1	Direnç 2
Birinci Hisse VIOP'ta Al - İkinci Hisse VIOP'ta Sat						Birinci Hisse VIOP'ta Sat - İkinci Hisse VIOP'ta Al					
TSKB-YKBNK	0.5170	0.5256	0.5343	0.5430	0.5517						

Endeks 50 Trend Takibi	Trend	Destek 2	Destek 1	Kapanış	Direnç 1	Direnç 2
BIST 100	Yükseliş trendi başladı	1073.26	1100.75	1107.29	1128.24	1155.73
AEFES	Yükseliş Devam Ediyor	19.84	20.37	20.80	20.90	21.43
AGHOL	Düşüş Devam Ediyor	16.07	16.52	16.95	16.97	17.41
AKBNK	Düşüş Devam Ediyor	4.58	4.74	4.89	4.91	5.07
ALARK	Yükseliş Devam Ediyor	4.79	4.97	5.14	5.14	5.32
ANACM	Yükseliş Devam Ediyor	5.19	5.38	5.48	5.56	5.75
ARCLK	Yükseliş Devam Ediyor	21.64	22.42	22.66	23.20	23.98
ASELS	Düşüş Devam Ediyor	16.08	16.69	16.73	17.30	17.91
BIMAS	Yükseliş Devam Ediyor	67.47	68.99	70.30	70.51	72.03
CCOLA	Yükseliş Devam Ediyor	43.94	44.99	45.08	46.03	47.08
DOHOL	Yükseliş Devam Ediyor	1.98	2.07	2.15	2.15	2.23
EKGYO	Düşüş Devam Ediyor	1.77	1.81	1.83	1.84	1.88
ENJSA	Yükseliş Devam Ediyor	8.49	8.64	8.71	8.80	8.96
ENKAI	Yükseliş Devam Ediyor	6.43	6.67	6.68	6.92	7.16
EREGL	Yükseliş Devam Ediyor	8.74	9.06	9.15	9.37	9.69
FROTO	Yükseliş Devam Ediyor	83.22	86.27	86.50	89.32	92.38
GARAN	Düşüş Devam Ediyor	6.30	6.55	6.78	6.79	7.04
HALKB	Düşüş Devam Ediyor	4.83	4.96	5.08	5.10	5.23
HEKTS	Yeni Yükseliş Başladı	11.90	12.35	12.67	12.80	13.24
IPEKE	Düşüş Devam Ediyor	11.46	11.94	11.96	12.42	12.90
ISCTR	Yükseliş Devam Ediyor	4.67	4.86	5.03	5.04	5.23
ISFIN	Yeni Yükseliş Başladı	3.68	3.81	3.86	3.93	4.06
KCHOL	Düşüş Devam Ediyor	13.86	14.36	14.85	14.87	15.37
KORDS	Yükseliş Devam Ediyor	10.84	11.21	11.34	11.58	11.95
KOZAA	Düşüş Devam Ediyor	12.10	12.58	13.02	13.05	13.52
KOZAL	Düşüş Devam Ediyor	75.01	77.31	77.85	79.61	81.91
KRDMD	Yükseliş Devam Ediyor	2.96	3.07	3.15	3.19	3.30
MGROS	Düşüş Devam Ediyor	37.03	38.22	38.34	39.41	40.60
PETKM	Yükseliş Devam Ediyor	4.09	4.25	4.30	4.40	4.56
PGSUS	Yeni Yükseliş Başladı	45.65	47.00	47.80	48.34	49.69
SAHOL	Düşüş Devam Ediyor	7.66	7.89	7.91	8.12	8.36
SASA	Yükseliş Devam Ediyor	15.14	15.65	15.80	16.16	16.67
SISE	Yükseliş Devam Ediyor	6.06	6.29	6.43	6.51	6.74
SKBNK	Yükseliş Devam Ediyor	1.40	1.44	1.45	1.49	1.54
SODA	Yükseliş Devam Ediyor	6.90	7.07	7.20	7.23	7.40
TAVHL	Düşüş Devam Ediyor	15.30	15.70	16.00	16.10	16.49
TCELL	Düşüş Devam Ediyor	13.61	13.99	14.23	14.37	14.76
THYAO	Düşüş Devam Ediyor	10.40	10.83	10.88	11.26	11.69
TKFEN	Yükseliş Devam Ediyor	15.00	15.38	15.42	15.76	16.14
TOASO	Yükseliş Devam Ediyor	22.36	23.19	23.44	24.02	24.85
TRKCM	Yükseliş Devam Ediyor	3.99	4.12	4.20	4.25	4.38
TSKB	Düşüş Devam Ediyor	1.01	1.05	1.09	1.09	1.13
TTKOM	Düşüş Devam Ediyor	6.67	6.81	6.94	6.95	7.09
TTRAK	Yükseliş Devam Ediyor	97.58	99.95	101.60	102.31	104.67
TUPRS	Düşüş Devam Ediyor	78.38	81.34	81.35	84.29	87.25
ULKER	Düşüş Devam Ediyor	21.90	22.56	22.64	23.23	23.90
VAKBN	Düşüş Devam Ediyor	3.89	3.99	4.09	4.10	4.20
VESTL	Yükseliş Devam Ediyor	16.10	16.77	17.20	17.44	18.12
YATAS	Düşüş Devam Ediyor	7.49	7.77	8.06	8.06	8.35
YKBNK	Düşüş Devam Ediyor	1.89	1.97	2.04	2.05	2.12
ZOREN	Yükseliş Devam Ediyor	2.64	2.72	2.72	2.80	2.88



**Genel Müdürlük**

Levent Mah. Levent Cad. No: 45 P.K. 34330 Beşiktaş / İSTANBUL

+90 212 370 22 22

[www.alanyatirim.com.tr](http://www.alanyatirim.com.tr)

**Ankara İrtibat Bürosu**

Anafartalar C. Papatya S. No: 2/6-8 Ulus / ANKARA

+90 312 312 69 80

**İzmir İrtibat Bürosu**

Akdeniz M. Cumhuriyet Bulvarı Çırpıcı İş Merkezi No: 77/402 Konak / İZMİR

+90 232 445 64 66

[arastirma@alanyatirim.com.tr](mailto:arastirma@alanyatirim.com.tr)

**Yasal Uyarı:** Bu dokümanda yer alan her türlü bilgi, değerlendirme ve yorum güvenilir olduğu düşünülen Alan Yatırım A.Ş. tarafından burada sunulan bilgilerin doğruluğu ve bütünlüğü konusunda makul özen gösterilmiş olmakla beraber, olabilecek hatalar ve eksikliklerden sorumlu değildir. Burada yer alan fiyatlar, veriler ve bilgilerin tam ve doğru olduğu garanti edilemez, içerik haber verilmeksizin değiştirilebilir. Burada yer alan yorum ve tavsiyeler, yorum ve tavsiyede bulunanların kişisel görüşlerine dayanmaktadır. Herhangi bir yatırım aracının alım – satım önerisi ya da getiri vaadi olarak yorumlanmamalıdır. Bu belgede yer alan yatırımla ilgili bilgiler, yorumlar ve tavsiyeler yatırım danışmanlığı kapsamında değildir. Yatırım danışmanlığı hizmeti, yetkili kuruluşlar tarafından kişilerin risk ve getiri tercihleri dikkate alınarak kişiye özel sunulmaktadır. Burada yer alan yorum ve tavsiyeler ise genel niteliktedir. Burada yer alan görüşler, yatırımcının mali durumuna veya risk ve getiri tercihlerine uygun olmayabilir. Bu nedenle, sadece burada yer alan bilgilere dayanarak yatırım kararı verilmesi beklentilere uygun sonuçlar doğurmayabilir. Burada yer alan bilgi, değerlendirme, yorum ve istatistiki şekil ve değerlendirmelerin kullanımı sonucunda ortaya çıkacak doğrudan ve / veya dolaylı zararlardan Alan Yatırım A.Ş. sorumlu olmayacaktır. Tüm hakları saklıdır.