

BIST 100 0.19%	USDTRY -0.07%	EURTRY -0.33%	EURUSD -0.30%	XAUUSD -0.21%	GLDGR -0.43%	BRENT 8.86%	S&P 500 5.52%
91,002 ▲	5.2824 ▼	6.0014 ▼	1.1356 ▼	1,266.80 ▼	215.15 ▼	55.28 ▲	2,471 ▲

**PİYASA GÜNDEMİ**

- ABD-Çin Ticaret Görüşmeleri
- Türkiye-Suriye Askeri Operasyonu
- Brexit Görüşmeleri
- ABD'nin İran Yaptırımı

**EKONOMİK TAKVİM**

- ECB Aylık Rapor
- Fransa'da Toplam İş Arama
- ABD CB Tüketici Güveni (Aralık)
- Yeni Konut Satışları (Kasım)

**PİYASALARIN YÖNÜ**

BIST 100... Düşük işlem hacmiyle yatay seyrediyor... Uluslararası piyasalarda Noel tatili sonrası yıl sonu fiyatlamalarında düşük işlem hacmi ve volatilité eşliğinde sert yükseliş görülürken endeks % 0.19 yükselerek günü 91002.17 seviyesinden kapattı. ABD Başkanı Trump'ın FED Başkanı Powell'ı görevden alacağına dair söylentilerin atlatılmasının ardından, Hazine Bakanı Mnuchin için görevden alma söylentileri piyasalarda yankılanırken Trump'ın Hazine Bakanı'na güvendiği açıklamaları piyasaları sakinleştirdi. Hisse piyasalarındaki satışların alım fırsatı olduğunu değerlendiren Trump, açıklamaları ile küresel piyasalara yön vermeye devam ediyor. BİST 100'de de düşük işlem hacmi ile birlikte yatay hareketler dikkat çekerken, Asgari ücretteki enflasyon üzerindeki artıştan personel maliyeti anlamında oransal olarak fazla etkilenebilecek olan şirketlerde zayıf seyir gözleniyor. Demir çelik sektörü hisselerinde geri çekilmenin yaşandığı seansta enerji maliyetlerindeki azalıştan pozitif etkilenen SİSE hisselerinde % 1.95 yükseliş dikkat çekti. BİST 100 endeksinde 90 000 – 100 000 bandındaki fiyatlamaya devam ederken bankacılık endeksinde % 0.64 yükseliş görüldü. Sabah itibarıyla Asya piyasaları pozitif, Amerikan vadeli ise negatif seyir izlemekte.

USDTRY... Dolardaki değer kaybıyla hafif geri çekildi... Noel tatili ve yıl sonu fiyatlamaları çerçevesinde piyasaların sakin seyrettiği günlerde, dolardaki zayıf seyir ve enerji fiyatlarındaki geri çekilme TL varlıkları desteklerken, gelişmekte olan ülke para birimlerinden başta Ruble ve Rand olmak üzere enerji ihracatçısı olan ülkelerin kurlarında değer kaybı dikkat çekiyor. Benzin fiyatlarına yapılan indirimler ve Ocak ayında elektrik ve doğalgaz fiyatlarına yapılacak % 10 indirim haberinin önce enflasyon sonra da kur üzerinde olumlu etkisi gözlenirse de, asgari ücrette enflasyon üzerinde yapılan % 26'lık zam sonrası piyasa algısının karışık olduğu söylenebilir.

EURTRY... Yatay seyrine devam ediyor... Kurda daralan dalga boyu ve paritedeki yatay seyir eşliğinde EURTRY'de yönsüz hareket etkili oldu.

EURUSD... Dolardaki geri çekilmeyle toparlandı... Trump-Powell-Mnuchin üçgeninde gelişen tartışmalar piyasalarda tedirginliği artırırken, FED para politikasına dair belirsizlik dolarda satış ağırlıklı seyri destekledi. Trump'ın Hazine Bakanı Mnuchin ile ilgili güven verici ifadeleri sonrası doların kayıplarını geri alma çabasında olduğu görüldü. Almanya'da borsalar Noel nedeniyle kapalıyken tüm dünyada yıl sonu nedeniyle düşük işlem hacimleri dikkat çekiyor.

XAUUSD... Dolardaki geri çekilmeyle birlikte güçlü yükseliş gösterdi... Dolardaki geri çekilme ve küresel risk iştahındaki azalma sarı metali destekleyerek son altı ayın en yüksek seviyesi olan 1279 USD'ye kadar yükselişlerin görülmesine neden oldu. Trump'ın piyasaları sakinleştirmesinin ardından altında geri çekilme görülse de, FED'in faiz arttırım sürecine ilişkin belirsizliklerin devam etmesi halinde sarı metale olan talebin devam ettiği görülebilir.

GLDGR... Ons altındaki güçlü yükselişle pozitif seyretti... TL'de görülen yatay fiyatlamaya rağmen ons altında görülen güçlü yükseliş eşliğinde gram altında primli seyir devam ediyor.

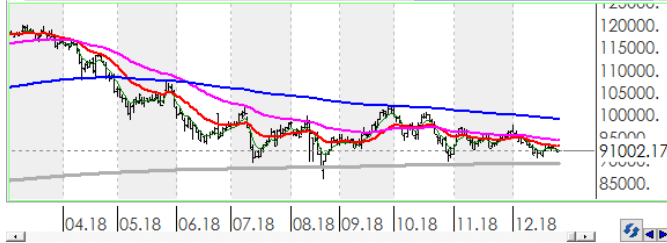
BRENT... Petrolde sert düşüşlerin ardından tepki yükselişi görüldü... Yıl sonunda 2018'in en düşük fiyatlarının görüldüğü Brent petrolde, Trump'ın piyasalara güven vermesi sonrası küresel risk iştahında görülen toparlanma ile Brent petrolde % 9'a yakın yükseliş kaydetti.

S&P 500... Noel tatili sonrasında sert yükseliş görüldü... ABD Başkanı Trump'ın önce FED Başkanı Powell'ı sonra da Hazine Bakanı Mnuchin'i görevden alacağına dair söylentiler, piyasalardaki satış dalgasını tetiklerken, Trump'ın Mnuchin ile ilgili güven veren açıklamaları risk iştahını yükseltti. Trump'ın inşa etmek istediği Meksika Duvarı tartışmasından dolayı hükümetin kapalı kalması gündemi piyasaları tedirgin eden bir başka unsur olarak karşımıza çıkarken, 5 yıllık hareketli ortalamasını test eden endekste Trump'ın piyasaları sakinleştirmesinden sonra artan risk iştahı eşliğinde % 5'e varan sert yükselişler görüldü.

Teknik Analiz

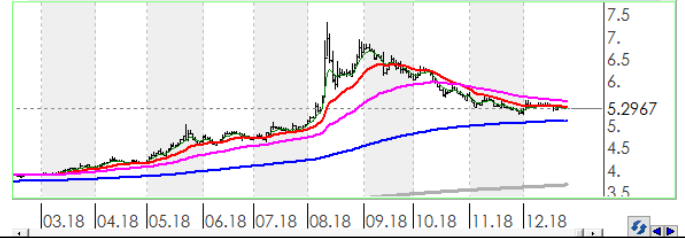
BIST

BIST100 endeksi günü 0.19% değer kazancı ile tamamladı. Teknik olarak BIST100 endeksi orta vadeli düşüş trendi ve kısa vadeli düşüş trendi devam etmektedir. Bununla beraber BIST100 endeksinde kısa vadeli direnç seviyeleri 91,700 ve 92,700'de, destek seviyeleri ise 90,800 ve 89,900'de bulunmaktadır.



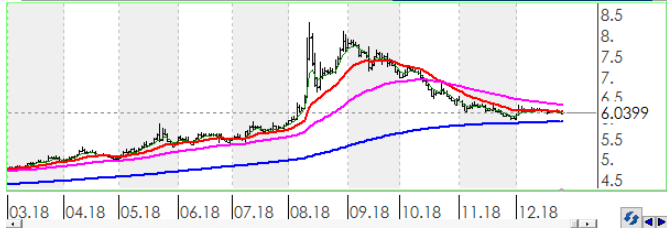
USDTRY

ABD Doları, Türk Lirası karşısında günü 0.07% değer kaybı ile tamamladı. Teknik olarak ABD Doları, Türk Lirası karşısında orta vadeli düşüş trendi ve kısa vadeli düşüş trendi devam etmektedir. Bununla beraber USDTRY paritesinde kısa vadeli direnç seviyeleri 5.2900 ve 5.3400'de, destek seviyeleri ise 5.2400 ve 5.1900'de bulunmaktadır.



EURTRY

Euro, Türk Lirası karşısında günü 0.33% değer kaybı ile tamamladı. Teknik olarak Euro, Türk Lirası karşısında orta vadeli düşüş trendi ve kısa vadeli düşüş trendi devam etmektedir. Bununla beraber EURTRY paritesinde kısa vadeli direnç seviyeleri 6.0300 ve 6.0800'de, destek seviyeleri ise 5.9900 ve 5.9400'de bulunmaktadır.



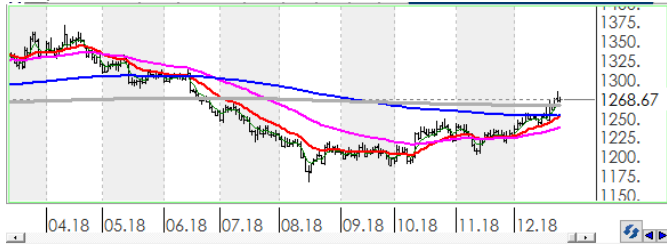
EURUSD

EURO, ABD Doları karşısında günü 0.30% değer kaybı ile tamamladı. Teknik olarak EURO, ABD Doları karşısında orta vadeli 1.1370'deki önemli desteğini aşağı yönlü kırarken kısa vadeli düşüş trendi devam etmektedir. Bununla beraber EURUSD paritesinde kısa vadeli direnç seviyeleri 1.1400 ve 1.1450'de, destek seviyeleri ise 1.1350 ve 1.1300'de bulunmaktadır.



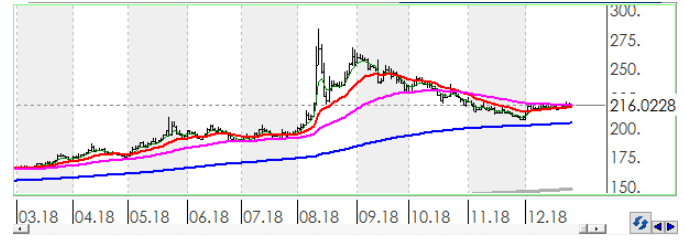
XAUUSD

Altının ons cinsi, günü 0.21% değer kaybı ile tamamladı. Teknik olarak Altının ons cinsi, orta vadeli yükseliş trendi ve kısa vadeli yükseliş trendi içinde bulunmaktadır. Bununla beraber Ons altında kısa vadeli direnç seviyeleri 1,270.00 ve 1,277.00'de, destek seviyeleri ise 1,262.00 ve 1,255.00'de bulunmaktadır.



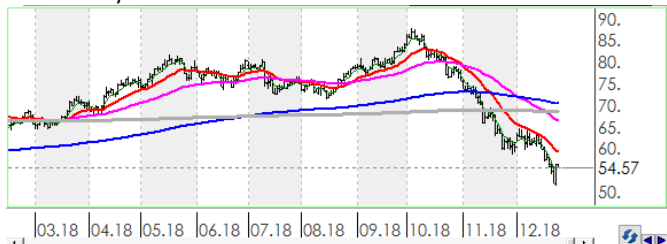
GLDGR

Altın gram cinsi, günü 0.43% değer kaybı ile tamamladı. Teknik olarak Altın gram cinsi, orta vadeli yükseliş trendi ve kısa vadeli yükseliş trendi içinde bulunmaktadır. Bununla beraber Gram altında kısa vadeli direnç seviyeleri 216.00 ve 219.00'de, destek seviyeleri ise 214.00 ve 212.00'de bulunmaktadır.



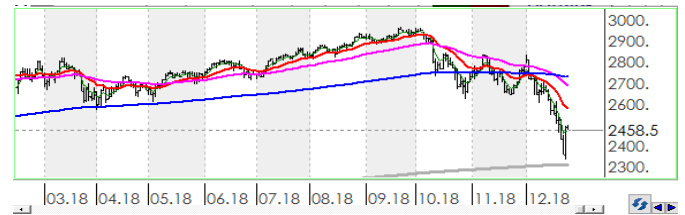
BRENT

Brent Petrol günü 8.86% değer kazancı ile tamamladı. Teknik olarak Brent Petrol orta vadeli düşüş trendi sürmekle birlikte kısa vadeli 54.78'deki önemli direncini yukarı yönlü kırdı. Bununla beraber Brent tipi petrolde kısa vadeli direnç seviyeleri 56.30 ve 58.20'de, destek seviyeleri ise 54.50 ve 52.70'de bulunmaktadır.



FSPX

S&P500 endeksi günü 5.52% değer kazancı ile tamamladı. Teknik olarak S&P500 endeksi orta vadeli düşüş trendi sürmekle birlikte kısa vadeli 2389.58'deki önemli direncini yukarı yönlü kırdı. Bununla beraber S&P500 endeksinde kısa vadeli direnç seviyeleri 2,505.00 ve 2,555.00'de, destek seviyeleri ise 2,456.00 ve 2,407.00'de bulunmaktadır.



İstatistikler

Global Makro Veriler	Politika Faizi	Enflasyon	Büyüme	BIST Piyasa Verileri	TL	USD	
ABD	2.50%	2.20%	3.00%	BIST100 Endeksi	91,002	17,159	
AB	0.00%	1.90%	1.60%	Piyasa Değeri	588,416	110,951	
Japonya	-0.10%	0.80%	0.00%	Halka Açık Piyasa Değeri	206,403	38,919	
Türkiye	24.00%	21.62%	1.60%	Günlük İşlem Hacmi	1,645	310	
Güney Afrika	6.75%	5.20%	1.10%	Ortalama İşlem Hacmi	5,127	970	
Brezilya	6.50%	4.05%	1.30%	Yabancı Payı		65%	
Rusya	7.75%	3.80%	1.50%				
Meksika	8.25%	4.72%	2.50%				
Endonezya	6.00%	3.23%	5.17%				
Hindistan	6.50%	2.33%	7.10%				
Pariteler	Günlük	Aylık	Yıllık	Borsa Performansları	Günlük	Aylık	Yıllık
EURUSD	0.3%	0.4%	-4.1%	BIST 100	0.2%	-3.2%	-18.8%
USDTRY	0.3%	0.8%	39.0%	ABD - S&P 500	5.5%	-7.7%	-7.9%
EURTRY	0.6%	1.3%	33.5%	Almanya - DAX	0.2%	-6.4%	-18.7%
USDJPY	-0.2%	-2.2%	-1.9%	Gelişen Ülkeler	0.0%	-2.7%	-16.6%
GBPUSD	0.1%	-1.2%	-5.4%	Çin - Shanghai Composite	-0.3%	-3.3%	-24.6%
USDZAR	-0.3%	4.7%	16.3%	Japonya - Nikkei	3.9%	-8.0%	-12.3%
USD RUB	0.0%	2.3%	19.2%	Meksika - Windex	0.0%	5.0%	-14.2%
USDBRL	0.0%	-0.5%	18.5%	Brezilya - Bovespa	-0.7%	-0.5%	12.5%
USDIDR	0.1%	0.8%	7.5%	Rusya - Micex	0.8%	0.0%	10.1%
USDMXN	0.0%	-3.5%	0.1%	G.Afrika - Windex	0.0%	-0.2%	-12.9%
USDINR	0.3%	-0.8%	9.7%	G.Kore Kospi	-0.1%	-2.8%	-16.5%
USDARS	0.0%	-1.3%	110.3%	Hong Kong - Hang Seng	-0.5%	-3.2%	-13.7%
USDCNY	0.1%	-0.7%	5.3%	Hindistan - Sensex	0.7%	1.5%	5.5%
USDKRW	-0.3%	-0.6%	4.3%	Endonezya - Jakarta	0.7%	2.5%	-0.8%
Emtia - Uluslararası Piyasalar	Günlük	Aylık	Yıllık	BIST - Artan	Fiyat	Değişim	
Brent Petrol	-1.3%	-10.0%	-16.6%	KOZAA	7.37	4.1%	
Altın Ons	0.2%	3.8%	-1.1%	ISCTR	4.51	2.0%	
Doğalgaz	-1.9%	-21.1%	27.8%	EKGYO	1.56	2.0%	
Gümüş	-0.2%	5.2%	-9.3%	SISE	5.24	2.0%	
Bakır	-0.4%	-2.1%	-17.2%	TTKOM	3.98	1.0%	
Alüminyum	-0.3%	-1.0%	-11.9%				
Buğday	0.5%	-0.2%	21.4%	BIST - Azalanlar	Fiyat	Değişim	
Şeker	-0.1%	-0.8%	-15.8%	KRDMD	2.19	-0.9%	
Kakao	0.0%	14.8%	30.9%	BIMAS	84.75	-0.9%	
Kahve	-0.2%	-6.4%	-15.1%	SOKM	10.90	-0.7%	
Pamuk	0.2%	-6.3%	-4.9%	EREGL	7.27	-0.7%	
				ENJSA	5.03	-0.4%	
Yaklaşan Merkez Bankası Toplantı Tarihleri				BIST - İşlem Hacmi	Fiyat	TL mn	
Kanada Merkez Bankası (BOC)				THYAO	16.16	233	
Japonya Merkez Bankası (BOJ)				ASELS	24.04	140	
Avrupa Merkez Bankası (ECB)				GARAN	8.02	137	
Federal Rezerv (FED)				HALKB	7.13	119	
Avustralya Merkez Bankası (RBA)				KRDMD	2.19	104	
Brezilya Merkez Bankası (BCB)							

Hisse Teknik Mercek

Aşağıdaki tabloda, BIST 100 hisselerinin fiyat hareketleri bazında orta vadeli trend durumları sayısal analiz sonuçlarına göre belirtilmiştir. Orta vade tanımı genel olarak ortalama 1 ay vadeyi kapsamaktadır. Destek ve direnç seviyeleri hisselerin volatiliteleri dikkate alınarak **istatistiksel metotlara** göre belirlenmiştir. Fiyat hareketlerine dayalı işlemlerde mümkün olduğunca tablonun sol tarafındaki yükseliş trendinde bulunan hisselerin seçilmesi daha rasyonel tercih olacaktır.

Endeks	Son Durum	Destek 2	Destek 1	Kapanış	Direnç 1	Direnç 2
BIST 100	Düşüş trendi devam etmekte	86,609	88,927	91,002	91,244	93,562
BIST 30 VIOP		108,925	111,840	114,450	114,755	117,669

ORTA VADELİ TREND											
Yükselişe Başlayanlar	Destek 2	Destek 1	Kapanış	Direnç 1	Direnç 2	Düşüşe Başlayanlar	Destek 2	Destek 1	Kapanış	Direnç 1	Direnç 2
BRISA	5.98	6.20	6.24	6.41	6.63						
Yükselişe Devam Edenler	Destek 2	Destek 1	Kapanış	Direnç 1	Direnç 2	Düşüşe Devam Edenler	Destek 2	Destek 1	Kapanış	Direnç 1	Direnç 2
AEFES	19.71	20.26	20.72	20.81	21.35	AFYON	3.92	4.26	4.60	4.61	4.95
AKENR	0.61	0.62	0.63	0.64	0.66	AKBNK	6.54	6.77	6.80	7.01	7.24
ARCLK	14.94	15.48	15.50	16.03	16.58	AKSA	7.23	7.47	7.56	7.72	7.97
BERA	2.01	2.07	2.08	2.14	2.21	AKSEN	2.66	2.72	2.77	2.77	2.83
BIMAS	82.28	84.19	84.75	86.11	88.02	ALARK	1.92	1.99	2.03	2.06	2.13
CCOLA	29.01	29.72	30.40	30.43	31.14	ALGYO	43.39	44.73	45.80	46.07	47.41
DGKLB	1.20	1.25	1.25	1.30	1.35	ANACM	2.48	2.57	2.60	2.66	2.75
FENER	6.50	6.69	6.85	6.87	7.06	ANELE	1.56	1.60	1.60	1.64	1.67
GARAN	7.44	7.74	8.02	8.03	8.33	ASELS	22.29	23.18	24.04	24.08	24.97
GLYHO	2.75	2.87	2.98	2.98	3.10	AYGAZ	11.06	11.44	11.45	11.82	12.20
GSDHO	0.75	0.78	0.80	0.81	0.84	BAGFS	4.47	4.65	4.80	4.82	5.00
GSRAY	1.16	1.22	1.22	1.28	1.33	BANVT	10.58	11.00	11.23	11.42	11.85
GUBRF	2.92	3.05	3.05	3.17	3.29	BIZIM	6.20	6.32	6.42	6.45	6.57
HALKB	6.89	7.08	7.13	7.27	7.46	BRSAN	7.54	7.79	7.84	8.05	8.30
HLGYO	0.69	0.70	0.71	0.71	0.73	CEMTS	5.70	5.89	5.90	6.08	6.28
IEYHO	0.72	0.75	0.77	0.78	0.82	CRFSA	3.31	3.40	3.45	3.48	3.56
IHLAS	0.32	0.34	0.35	0.35	0.37	DEVA	3.03	3.16	3.26	3.29	3.42
ISCTR	4.24	4.40	4.51	4.56	4.73	DOAS	4.17	4.28	4.29	4.39	4.50
ISGYO	1.01	1.04	1.05	1.06	1.09	DOHOL	0.96	1.01	1.04	1.05	1.09
KIPA	2.43	2.51	2.53	2.59	2.67	ECILC	2.58	2.68	2.75	2.78	2.88
MGROS	14.17	14.65	15.12	15.12	15.60	EGEEN	315.91	329.97	340.10	344.03	358.10
OTKAR	84.07	87.00	88.00	89.93	92.85	EKGYO	1.52	1.55	1.56	1.58	1.61
SNGYO	0.35	0.36	0.37	0.37	0.38	ENKAI	4.34	4.51	4.52	4.68	4.85
TCELL	11.91	12.24	12.34	12.57	12.90	ERBOS	58.81	60.90	62.85	62.99	65.08
THYAO	15.46	16.12	16.16	16.77	17.42	EREGL	6.85	7.11	7.27	7.37	7.63
TKFEN	20.46	20.99	21.20	21.52	22.05	FROTO	49.36	51.20	51.25	53.04	54.88
TTKOM	3.88	3.95	3.98	4.03	4.10	GOLTS	11.89	12.35	12.71	12.82	13.28
VAKBN	3.78	3.88	3.89	3.98	4.08	GOODY	3.19	3.31	3.41	3.43	3.55
YATAS	4.03	4.19	4.34	4.34	4.50	GOZDE	2.54	2.62	2.68	2.70	2.78

* Tablonun devamı bir sonraki sayfadadır.

Yükseliş Devam Edenler	Destek 2	Destek 1	Kapanış	Direnç 1	Direnç 2	Düşüş Devam Edenler	Destek 2	Destek 1	Kapanış	Direnç 1	Direnç 2
						HURGZ	0.85	0.89	0.92	0.93	0.97
						ICBCT	4.70	4.93	5.07	5.15	5.37
						IHLGM	1.14	1.20	1.24	1.26	1.32
						IPEKE	4.83	5.04	5.20	5.25	5.47
						KARSN	1.23	1.27	1.28	1.31	1.35
						KARTN	312.49	323.46	330.20	334.44	345.41
						KCHOL	13.33	13.82	14.30	14.31	14.80
						KLGYO	1.72	1.77	1.78	1.82	1.88
						KORDS	9.08	9.41	9.65	9.74	10.06
						KOZAA	7.04	7.31	7.37	7.57	7.84
						KOZAL	47.34	48.90	50.10	50.45	52.01
						KRDMD	2.05	2.14	2.19	2.22	2.31
						MAVI	30.65	31.44	31.98	32.22	33.00
						METRO	0.72	0.75	0.77	0.78	0.81
						NETAS	6.15	6.39	6.60	6.64	6.88
						NTHOL	1.92	2.01	2.02	2.09	2.18
						ODAS	1.90	1.95	1.99	2.01	2.07
						PGSUS	21.85	22.44	23.02	23.02	23.61
						PRKME	2.24	2.34	2.43	2.44	2.53
						SAHOL	7.08	7.31	7.52	7.53	7.76
						SASA	7.98	8.25	8.25	8.52	8.79
						SISE	5.03	5.21	5.24	5.40	5.59
						SKBNK	1.04	1.08	1.10	1.11	1.15
						SODA	6.80	6.97	7.10	7.14	7.31
						TATGD	3.67	3.79	3.80	3.91	4.03
						TAVHL	21.30	21.87	22.28	22.44	23.00
						TKNSA	2.79	2.86	2.89	2.93	3.00
						TOASO	15.18	15.77	16.32	16.37	16.96
						TRCAS	1.34	1.39	1.42	1.44	1.49
						TRKCM	2.80	2.89	2.96	2.98	3.08
						TSKB	0.72	0.75	0.75	0.77	0.80
						TTRAK	32.23	33.02	33.80	33.81	34.61
						TUPRS	108.68	113.03	115.70	117.38	121.72
						ULKER	13.98	14.43	14.76	14.87	15.32
						VESTL	5.17	5.39	5.56	5.61	5.82
						VKGYO	1.86	1.93	2.00	2.00	2.08
						ZOREN	1.17	1.20	1.23	1.24	1.28



Genel Müdürlük

Levent Mah. Levent Cad. No: 45 P.K. 34330 Beşiktaş / İSTANBUL

+90 212 370 22 22

www.alanyatirim.com.tr

Ankara İrtibat Bürosu

Anafartalar C. Papatya S. No: 2/6-8 Ulus / ANKARA

+90 312 312 69 80

İzmir İrtibat Bürosu

Akdeniz M. Cumhuriyet Bulvarı Çırpıcı İş Merkezi No: 77/402 Konak / İZMİR

+90 232 445 64 66

arastirma@alanyatirim.com.tr

Yasal Uyarı : Bu dokümanda yer alan her türlü bilgi, değerlendirme ve yorum güvenilir olduğu düşünülen Alan Yatırım A.Ş. Araştırma Departmanı tarafından burada sunulan bilgilerin doğruluğu ve bütünlüğü konusunda makul özen gösterilmiş olmakla beraber, olabilecek hatalar ve eksikliklerden sorumlu değildir. Burada yer alan fiyatlar, veriler ve bilgilerin tam ve doğru olduğu garanti edilemez, içerik haber verilmeksizin değiştirilebilir. Burada yer alan yorum ve tavsiyeler, yorum ve tavsiyede bulunanların kişisel görüşlerine dayanmaktadır. Herhangi bir yatırım aracının alım – satım önerisi ya da getiri vaadi olarak yorumlanmamalıdır. Bu belgede yer alan yatırımla ilgili bilgiler, yorumlar ve tavsiyeler yatırım danışmanlığı kapsamında değildir. Yatırım danışmanlığı hizmeti, yetkili kuruluşlar tarafından kişilerin risk ve getiri tercihleri dikkate alınarak kişiye özel sunulmaktadır. Burada yer alan yorum ve tavsiyeler ise genel niteliktedir. Burada yer alan görüşler, yatırımcının mali durumuna veya risk ve getiri tercihlerine uygun olmayabilir. Bu nedenle, sadece burada yer alan bilgilere dayanılarak yatırım kararı verilmesi beklentilere uygun sonuçlar doğurmayabilir. Burada yer alan bilgi, değerlendirme, yorum ve istatistiki şekil ve değerlendirmelerin kullanımı sonucunda ortaya çıkacak doğrudan ve / veya dolaylı zararlardan Alan Yatırım A.Ş. sorumlu olmayacaktır. Tüm hakları saklıdır.