

BIST 100 1.38%	USDTRY -0.03%	EURTRY -0.02%	EURUSD -0.09%	XAUUSD 0.32%	GLDGR 0.41%	BRENT 1.88%	S&P 500 0.84%
116,908 ▲	6.8499 ▼	7.7078 ▼	1.1241 ▼	1,775.94 ▲	391.37 ▲	42.75 ▲	3,129 ▲

**PİYASA GÜNDEMİ**

- Covid-19 Salgını Kaynaklı Gelişmeler
- Libya Eksenindeki Jeopolitik Gelişmeler
- Türkiye – Fransa Gerginliği
- Haziran Ayı Tüketici Enflasyonu
- Euro Bölgesi Ekonomik Teşvik Paketi

**EKONOMİK TAKVİM**

- **10.00 TRY** Tüketici Fiyat Endeksi (Haziran)
- **10.55 EUR** Almanya Hizmet PMI (Haziran)
- **11.00 EUR** Euro Bölgesi Hizmet PMI (Haziran)

**PİYASALARIN YÖNÜ**

BIST100... Risk İştahındaki Yükselişten Destek Buldu... Koronavirüs vaka sayılarındaki artışa rağmen global hisse senedi piyasaları aşı çalışmalarındaki olumlu gelişmelerin etkisinde pozitif bir görünüm sergiledi. TCMB haziran ayı Para Politikası toplantısı tutanaklarını yayımladı. Öncü göstergelerin istihdamın kısmen iyileştiğine ve normalleşenin uzun sürmesi durumunda ilave tedbir gereksiniminin ortaya çıkabileceğine işaret edildi. Güne artıda başlayan BIST100 endeksi 117,000 seviyelerini test ettikten sonra bankacılık endeksindeki hareketin sanayi endeksine kıyasla zayıf kalmasıyla birlikte günü 116,907 puandan tamamladı. Yarınki 4 Temmuz ABD Bağımsızlık Günü öncesinde bugün yurt dışı piyasalarda önemli bir veri akışı yok. Yurt içi piyasalar ise TÜİK'in açıklayacağı tüketici enflasyonu verisine odaklanmış durumda. Asya piyasaları haftanın son işlem gününde global piyasalardaki risk iştahına bağlı olarak pozitif bir görünüm sergiliyor. BIST100 endeksinin de güne artıda başlaması beklenebilir.

USDTRY... Tüketici Enflasyonu Verisi Takip Edilecek... Koronavirüs salgını kaynaklı belirsizlikler ve risk iştahındaki bozulma gelişen piyasa ülke para birimleri üzerinde baskı kurmayı sürdürüyor. Yabancılar geçtiğimiz hafta 158 milyon dolarlık menkul kıymet sattı. Yurt içi yerleşiklerin ise döviz talebi artmaya devam ediyor. Merkez Bankasının brüt döviz rezervleri ise geride bıraktığımız hafta 1.8 milyar dolar azalarak 51.4 milyar dolara geriledi. TÜİK bugün piyasaların merakla beklediği tüketici enflasyonu verisini açıklayacak. Piyasa beklentisi aylık enflasyonun %0.77 yıllık enflasyonun ise %11.39 olarak gerçekleşeceği yönünde. TCMB son toplantısında çekirdek enflasyondaki yükselişe dikkat çekmişti. Gıda talebindeki artışa rağmen diğer ürün ve hizmetlerde talepte yavaşlama var.

EURTRY... 7.70 Seviyelerinde... Avrupa ekonomisinin beklentilerden erken toparlanması ve Euro'nun global bazda güçlü bir görünüm sergilemesiyle birlikte TL karşısındaki kazançlarını koruyor. Euro TL kuru haftanın son işlem günü öncesinde 7.70 seviyesinin üzerinde.

EURUSD... 1.1230 Seviyelerinde... ABD'den gelen makroekonomik veriler toparlanmanın beklenenden daha kısa sürede gerçekleşeceğine işaret ediyor. Tarım dışı istihdam Haziran ayında 4.8 milyon kişi artarak neredeyse beklentilerin 2 katı yükseldi. İşsizlik oranı ise %11.1'e geriledi. Powell bu hafta gerçekleştirdiği sunumunda toparlanmanın tam manada gerçekleşebilmesi için zamana ihtiyaç olduğunu ifade etse de PMI verileri de iyimserliğe işaret ediyor. Dün 1.1303 seviyelerini test eden Euro Dolar paritesi güçlü gelen ABD istihdam verileri sonrasında 1.1230 seviyelerine geriledi. Risk iştahının yüksek seyrettiği durumda Euro'nun Dolar karşısındaki kazançlarını genişletmesi beklenebilir.

XAUUSD... Ons Altın Bu Hafta Yatay Bir Seyir İzliyor... Koronavirüs aşısı denemelerinden gelen olumlu haberler global risk iştahını yükseltirken, yatırımcıların güvenli liman olarak görülen altına ilgisi azaldı. Öte yandan son 13 ayın en hızlı yükselişini gerçekleştiren PMI verileri beklentilerden iyi gelen tarım dışı istihdam verisi risk iştahındaki belirgin yükselişin diğer bir sebebi olarak karşımıza çıkıyor.

GAUTRY...390 TL Seviyesinin Üzerinde Kalıcı Olma Çabasında... Altının ons fiyatındaki gerilemeye bağlı olarak 390 TL seviyesinin altına sarkan gram altın fiyatları global risk iştahının olumlu seyretmesiyle birlikte geçtiğimiz haftanın aksine yatay bir görünüm sergiliyor.

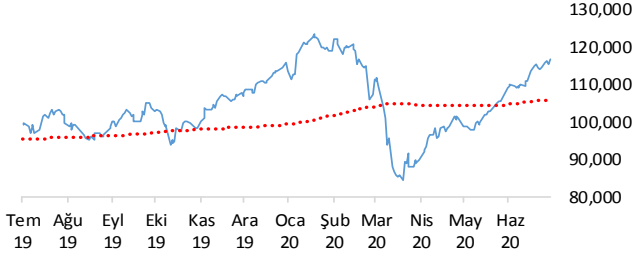
BRENT... Risk İştahındaki Yükselişle Birlikte 42 \$ Seviyesinin Üzerine Tutundu... Ham petrol stoklarındaki azalış ve beklentilerden iyi gelen makroekonomik veriler petrol fiyatlarını Mart ayındaki boşluğu kapaması açısından motive ediyor. Risk iştahındaki artış ve petrol stoklarındaki azalmanın devam etmesi halinde Brent petrolün varil fiyatındaki yukarı yönlü trendin devamı beklenebilir.

SP500... Beklentilerden İyi Gelen İstihdam Verisiyle Yükseldi... ABD hisse senetleri piyasası Mart ayında panik satışlarıyla birlikte tabanı gördükten sonra bu seviyelerden çok kuvvetli bir geri dönüş gerçekleştirdi. FED'in devasa likidite enjeksiyonları da hisse senedi piyasasını yukarı taşıyor. S&P500 endeksi Son 100 günlük sürede tarihin en iyi performanslarından birini gösterdi. Salgının tam anlamda ortadan kalkmamasına, vaka sayılarındaki artışa rağmen, piyasalar beklentilerden iyi gelen istihdam verisinin etkisinde pozitif bir fiyatlamaya içerisindedir. Beklentilerden iyi gelen istihdam verileri ABD hisse senedi piyasalarının yukarı yönlü momentumuna destek olurken, S&P 500 endeksi günü %0.48 değer kazancıyla 3,131 puandan tamamladı.

Teknik Analiz

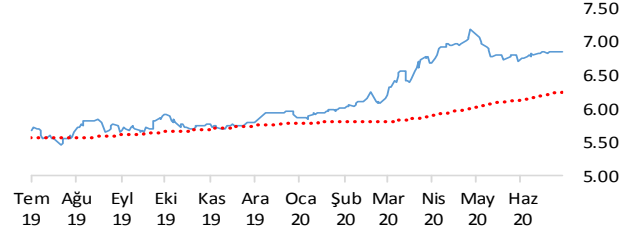
BIST

BIST100 endeksi günü 1.38% değer kazancı ile tamamladı. Teknik olarak BIST100 endeksi orta vadeli yükseliş trendi ve kısa vadeli yükseliş trendi devam etmektedir. Bununla beraber BIST100 endeksinde kısa vadeli direnç seviyeleri 117,100 ve 118,000'de, destek seviyeleri ise 116,200 ve 115,400'de bulunmaktadır.



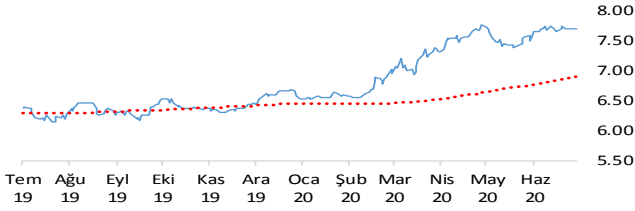
USDTRY

Dolar, Türk Lirası karşısında günü 0.03% değer kazancı ile tamamladı. Teknik olarak Dolar, Türk Lirası karşısında orta vadeli yükseliş trendi, kısa vadeli düşüş trendi devam etmektedir. Bununla beraber USDTRY paritesinde kısa vadeli direnç seviyeleri 6.8500 ve 6.8700'de, destek seviyeleri ise 6.8300 ve 6.8200'de bulunmaktadır.



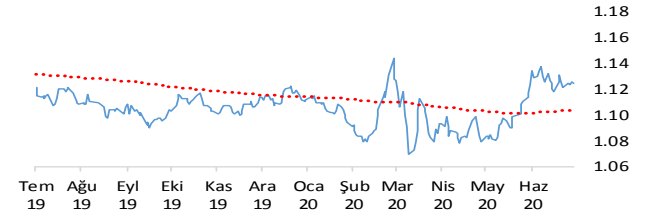
EURTRY

Euro, Türk Lirası karşısında günü 0.02% değer kazancı ile tamamladı. Teknik olarak Euro, Türk Lirası karşısında orta vadeli yükseliş trendi ve kısa vadeli yükseliş trendi devam etmektedir. Bununla beraber EURTRY paritesinde kısa vadeli direnç seviyeleri 7.7300 ve 7.7700'de, destek seviyeleri ise 7.7000 ve 7.6700'de bulunmaktadır.



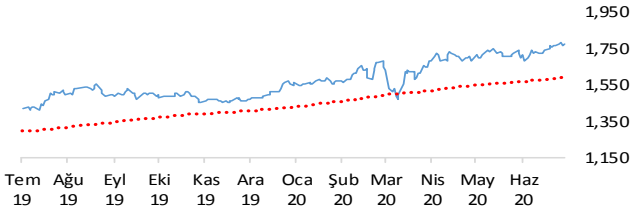
EURUSD

Euro, Dolar karşısında günü 0.09% değer kaybı ile tamamladı. Teknik olarak Euro, Dolar karşısında orta vadeli düşüş trendi ve kısa vadeli yükseliş trendi devam etmektedir. Bununla beraber EURUSD paritesinde kısa vadeli direnç seviyeleri 1.1280 ve 1.1320'de, destek seviyeleri ise 1.1230 ve 1.1190'de bulunmaktadır.



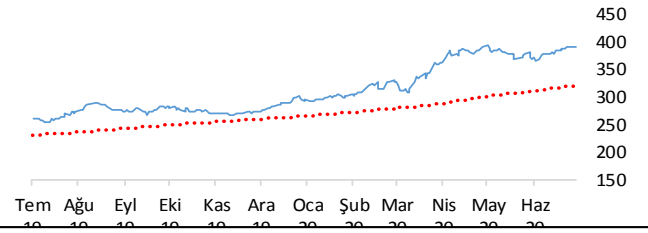
XAUUSD

Altının ons cinsi, günü 0.32% değer kazancı ile tamamladı. Teknik olarak Altının ons cinsi, orta vadeli yükseliş trendi ve kısa vadeli yükseliş trendi içinde bulunmaktadır. Bununla beraber Ons altında kısa vadeli direnç seviyeleri 1,784.00 ve 1,797.00'de, destek seviyeleri ise 1,772.00 ve 1,759.00'de bulunmaktadır.



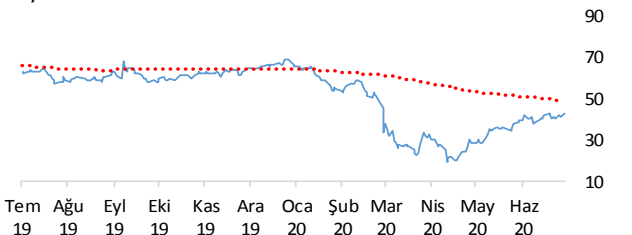
GLDGR

Altın gram cinsi, günü 0.41% değer kazancı ile tamamladı. Teknik olarak Altın gram cinsi, orta vadeli yükseliş trendi sürmekle birlikte kısa vadeli 389.95'deki önemli direncini yukarı yönlü kırdı. Bununla beraber Gram altında kısa vadeli direnç seviyeleri 393.00 ve 395.00'de, destek seviyeleri ise 390.00 ve 388.00'de bulunmaktadır.



BRENT

Brent Petrol günü 1.88% değer kazancı ile tamamladı. Teknik olarak Brent Petrol orta vadeli yükseliş trendi ve kısa vadeli yükseliş trendi içinde bulunmaktadır. Bununla beraber Brent tipi petrolde kısa vadeli direnç seviyeleri 44.00 ve 45.20'de, destek seviyeleri ise 42.70 ve 41.50'de bulunmaktadır.



S&P 500

S&P500 endeksi günü 0.84% değer kazancı ile tamamladı. Teknik olarak S&P500 endeksi orta vadeli yükseliş trendi ve kısa vadeli yükseliş trendi içinde bulunmaktadır. Bununla beraber S&P500 endeksinde kısa vadeli direnç seviyeleri 3,177.00 ve 3,235.00'de, destek seviyeleri ise 3,120.00 ve 2,760.00'de bulunmaktadır.



İstatistikler

Global Makro Veriler	Politika Faizi	Enflasyon	Büyüme
ABD	0.25%	0.10%	0.30%
AB	0.00%	0.30%	-3.10%
Japonya	-0.10%	0.10%	-1.70%
Türkiye	8.25%	11.39%	4.50%
Güney Afrika	2.75%	2.85%	1.10%
Brezilya	2.25%	1.88%	-0.30%
Rusya	0.25%	-0.40%	-0.90%
Meksika	5.00%	2.84%	-1.40%
Endonezya	4.25%	2.19%	2.97%
Hindistan	4.00%	5.84%	3.10%

Pariteler	Günlük	Aylık	Yıllık
EURUSD	1.4%	0.6%	-0.4%
USDTRY	0.1%	2.1%	21.9%
EURTRY	-0.1%	2.7%	21.4%
USDJPY	0.0%	-1.1%	-0.3%
GBPUSD	-0.1%	-0.7%	-0.9%
USDZAR	0.0%	-1.1%	20.8%
USDRUB	0.1%	2.9%	11.6%
USDBRL	-0.1%	3.0%	40.0%
USDIDR	0.3%	1.4%	2.8%
USDMXN	0.0%	3.1%	18.2%
USDINR	0.0%	-0.5%	8.5%
USDARS	0.0%	2.8%	67.9%
USDCNY	0.0%	-0.5%	2.7%
USDKRW	0.1%	-1.6%	2.6%

Emtia - Uluslararası Piyasalar	Günlük	Aylık	Yıllık
Brent Petrol	-0.2%	7.6%	-33.7%
Altın Ons	0.0%	2.7%	25.1%
Doğalgaz	-0.9%	-3.3%	-24.9%
Gümüş	0.3%	-0.3%	17.7%
Alüminyum	-0.2%	6.0%	-9.3%
Buğday	-1.4%	-3.2%	-4.3%
Şeker	0.6%	9.1%	-2.4%
Kakao	-0.2%	-9.2%	-11.1%
Kahve	-0.9%	5.0%	-9.3%
Pamuk	0.4%	4.3%	-6.4%

Yaklaşan Merkez Bankası Toplantı Tarihleri	Tarih
Avustralya Merkez Bankası (RBA)	7 Temmuz
Kanada Merkez Bankası (BOC)	15 Temmuz
Avrupa Merkez Bankası (ECB)	16 Temmuz
Japonya Merkez Bankası (BOJ)	22 Temmuz
Türkiye Cumhuriyet Merkez Bankası (TCMB)	23 Temmuz
ABD Merkez Bankası (FED)	29 Temmuz

BIST Piyasa Verileri	TL	USD
BIST100 Endeksi	116,908	17,084
Piyasa Değeri	1,238,842	181,033
Halka Açık Piyasa Değeri	326,186	47,666
Günlük İşlem Hacmi	32,135	4,696
Ortalama İşlem Hacmi	25,861	3,794
Yabancı Payı		51%

Borsa Performansları	Günlük	Aylık	Yıllık
BIST 100	1.4%	8.2%	17.7%
ABD - S&P 500	0.5%	1.6%	4.5%
Almanya - DAX	2.8%	4.9%	-0.1%
Gelişen Ülkeler	2.2%	5.8%	-3.4%
Çin - Shanghai Composite	1.0%	6.8%	3.5%
Japonya - Nikkei	0.2%	-0.6%	2.6%
Meksika - Windex	0.7%	1.0%	-12.8%
Brezilya - Wibra	0.1%	5.9%	-6.5%
Rusya - Micex	-1.4%	0.0%	-9.3%
G.Afrika - Wizaaf	2.0%	5.7%	-7.8%
G.Kore Kospi	0.4%	2.7%	2.3%
Hong Kong - Hang Seng	0.7%	5.5%	-12.3%
Hindistan - Sensex	0.4%	6.4%	-9.7%
Endonezya - Jakarta	0.5%	3.0%	-21.6%

BIST - Artan	Fiyat	Değişim
BİZİM	21.14	10.0%
KARSN	3.30	8.2%
OYAKC	8.08	6.3%
GSDHO	2.20	6.3%
ANACM	4.99	5.9%

BIST - Azalanlar	Fiyat	Değişim
GLYHO	4.17	-1.2%
ALGYO	15.74	-0.7%
GUBRF	27.68	-0.7%
AYGAZ	12.13	-0.4%
THYAO	12.26	-0.3%

BIST - İşlem Hacmi	Fiyat	TL mn
GARAN	8.36	1,314
KARSN	3.30	1,044
ISFIN	4.29	1,043
EKGYO	2.07	954
THYAO	12.26	921

Aşağıdaki tabloda, BIST 100, BIST100 dışı ve İkili İşlem başlığı altında hisselerin fiyat hareketleri bazında orta vadeli trend durumları sayısal analiz sonuçlarına göre belirtilmiştir. Destek ve direnç seviyeleri hisselerin volatiliteleri dikkate alınarak istatistiksel metotlara göre belirlenmiştir. BIST100 ve BIST100 dışı hisseler, Borsa İstanbul piyasası yapılandırması bazında "Yıldız Pazar 1-2" ve "Ana Pazar 1" den oluşmaktadır. Bir hisse senedinin veya ikili işlemin yükselişe ve düşüşe başlayanlar listesinde yer alması orta vadeli yeni bir trend başlangıcı olarak değerlendirilebilir.

Endeks	Son Durum	Destek 2	Destek 1	Kapanış	Direnç 1	Direnç 2
BIST 100	Yükseliş trendi devam	112,969	115,867	116,908	118,766	121,665
BIST 30 VIOP		130,100	133,400	134,600	136,700	140,100

ORTA VADELİ TREND											
Endeks 100 Yükselişe Başlayanlar						Endeks 100 Düşüşe Başlayanlar					
	Destek 2	Destek 1	Kapanış	Direnç 1	Direnç 2		Destek 2	Destek 1	Kapanış	Direnç 1	Direnç 2
KARTN	438.22	452.93	460.00	467.64	482.36						
Endeks 100 Dışı Yükselişe Başlayanlar						Endeks 100 Dışı Düşüşe Başlayanlar					
	Destek 2	Destek 1	Kapanış	Direnç 1	Direnç 2		Destek 2	Destek 1	Kapanış	Direnç 1	Direnç 2
ALCTL	18.23	18.99	19.45	19.74	20.50						
AVTUR	2.03	2.11	2.13	2.19	2.27						
DURDO	16.03	16.76	16.90	17.49	18.21						
HATEK	9.00	9.31	9.46	9.62	9.93						
MAALT	80.52	83.80	85.35	87.09	90.37						
MIPAZ	4.09	4.26	4.29	4.43	4.61						
PNSUT	17.70	18.40	18.53	19.10	19.80						
ULUUN	9.92	10.20	10.27	10.48	10.76						
İkili İşlem Yükselişe Başlayanlar						İkili İşlem Düşüşe Başlayanlar					
	Destek 2	Destek 1	Kapanış	Direnç 1	Direnç 2		Destek 2	Destek 1	Kapanış	Direnç 1	Direnç 2
Birinci Hisse VIOP'ta Al - İkinci Hisse VIOP'ta Sat						Birinci Hisse VIOP'ta Sat - İkinci Hisse VIOP'ta Al					
						KOZAA-KOZAL	0.1513	0.1546	0.1578	0.1611	0.1643
						TOASO-FROTO	2.6860	2.7669	2.8479	2.9288	3.0097

Endeks 50 Trend Takibi	Trend	Destek 2	Destek 1	Kapanış	Direnç 1	Direnç 2
BIST 100	Yükseliş trendi devam etmekte	112968.62	115867.46	116907.77	118766.31	121665.16
AEFES	Yükseliş Devam Ediyor	20.64	21.19	21.48	21.75	22.30
AGHOL	Yükseliş Devam Ediyor	19.44	19.97	20.04	20.50	21.02
AKBNK	Yükseliş Devam Ediyor	5.59	5.79	5.99	5.99	6.20
ALARK	Yükseliş Devam Ediyor	5.37	5.56	5.60	5.75	5.94
ANACM	Yükseliş Devam Ediyor	4.77	4.93	4.99	5.10	5.26
ARCLK	Yükseliş Devam Ediyor	18.48	19.15	19.38	19.81	20.48
ASELS	Yükseliş Devam Ediyor	31.28	32.47	32.84	33.66	34.85
BIMAS	Yükseliş Devam Ediyor	64.50	65.98	66.60	67.47	68.95
CCOLA	Yükseliş Devam Ediyor	42.99	44.02	44.80	45.04	46.07
DOHOL	Yükseliş Devam Ediyor	2.04	2.12	2.19	2.21	2.29
EKGYO	Yükseliş Devam Ediyor	2.01	2.05	2.07	2.09	2.14
ENJSA	Yükseliş Devam Ediyor	8.38	8.53	8.63	8.69	8.85
ENKAI	Yükseliş Devam Ediyor	6.03	6.26	6.35	6.49	6.72
EREGL	Yükseliş Devam Ediyor	8.26	8.56	8.74	8.86	9.15
FROTO	Yükseliş Devam Ediyor	69.57	72.13	74.50	74.69	77.24
GARAN	Yükseliş Devam Ediyor	8.05	8.36	8.36	8.66	8.97
HALKB	Yükseliş Devam Ediyor	5.94	6.11	6.21	6.27	6.44
HEKTS	Yükseliş Devam Ediyor	13.82	14.34	14.46	14.86	15.37
IPEKE	Düşüş Devam Ediyor	12.61	13.16	13.71	13.72	14.27
ISCTR	Yükseliş Devam Ediyor	5.28	5.48	5.49	5.68	5.88
ISFIN	Yükseliş Devam Ediyor	4.04	4.18	4.29	4.32	4.45
KCHOL	Yükseliş Devam Ediyor	17.06	17.66	17.77	18.25	18.85
KORDS	Yükseliş Devam Ediyor	11.98	12.39	12.59	12.80	13.21
KOZAA	Yükseliş Devam Ediyor	12.82	13.30	13.32	13.79	14.27
KOZAL	Yükseliş Devam Ediyor	80.54	83.02	84.40	85.51	88.00
KRDMD	Yükseliş Devam Ediyor	3.06	3.18	3.24	3.30	3.42
MGROS	Yükseliş Devam Ediyor	36.94	38.13	38.80	39.32	40.51
PETKM	Yükseliş Devam Ediyor	4.06	4.22	4.25	4.37	4.53
PGSUS	Düşüş Devam Ediyor	51.19	52.75	53.85	54.31	55.87
SAHOL	Yükseliş Devam Ediyor	8.93	9.21	9.28	9.48	9.75
SASA	Yükseliş Devam Ediyor	11.06	11.42	11.47	11.78	12.14
SISE	Yükseliş Devam Ediyor	5.63	5.83	5.88	6.03	6.23
SKBNK	Yükseliş Devam Ediyor	1.41	1.45	1.50	1.50	1.55
SODA	Yükseliş Devam Ediyor	6.30	6.44	6.57	6.59	6.74
TAVHL	Düşüş Devam Ediyor	18.16	18.64	19.10	19.13	19.61
TCELL	Yükseliş Devam Ediyor	15.45	15.89	16.29	16.32	16.76
THYAO	Yükseliş Devam Ediyor	11.38	11.88	12.26	12.37	12.86
TKFEN	Yükseliş Devam Ediyor	16.14	16.55	16.96	16.97	17.39
TOASO	Yükseliş Devam Ediyor	24.82	25.75	26.16	26.67	27.59
TRKCM	Yükseliş Devam Ediyor	3.68	3.79	3.80	3.91	4.02
TSKB	Yükseliş Devam Ediyor	1.25	1.29	1.32	1.34	1.38
TTKOM	Yükseliş Devam Ediyor	7.89	8.05	8.12	8.21	8.37
TTRAK	Yükseliş Devam Ediyor	76.62	78.46	79.50	80.31	82.15
TUPRS	Yükseliş Devam Ediyor	82.02	85.23	88.00	88.45	91.67
ULKER	Yükseliş Devam Ediyor	23.53	24.25	24.46	24.96	25.68
VAKBN	Yükseliş Devam Ediyor	5.11	5.24	5.26	5.38	5.52
VESTL	Yükseliş Devam Ediyor	15.67	16.30	16.42	16.93	17.56
YATAS	Yükseliş Devam Ediyor	8.17	8.47	8.58	8.77	9.07
YKBNK	Yükseliş Devam Ediyor	2.22	2.31	2.40	2.40	2.50
ZOREN	Yükseliş Devam Ediyor	2.04	2.10	2.12	2.16	2.22



Genel Müdürlük

Levent Mah. Levent Cad. No: 45 P.K. 34330 Beşiktaş / İSTANBUL

+90 212 370 22 22

www.alanyatirim.com.tr

Ankara İrtibat Bürosu

Anafartalar C. Papatya S. No: 2/6-8 Ulus / ANKARA

+90 312 312 69 80

İzmir İrtibat Bürosu

Akdeniz M. Cumhuriyet Bulvarı Çırpıcı İş Merkezi No: 77/402 Konak / İZMİR

+90 232 445 64 66

arastirma@alanyatirim.com.tr

Yasal Uyarı: Bu dokümanda yer alan her türlü bilgi, değerlendirme ve yorum güvenilir olduğu düşünülen Alan Yatırım A.Ş. tarafından burada sunulan bilgilerin doğruluğu ve bütünlüğü konusunda makul özen gösterilmiş olmakla beraber, olabilecek hatalar ve eksikliklerden sorumlu değildir. Burada yer alan fiyatlar, veriler ve bilgilerin tam ve doğru olduğu garanti edilemez, içerik haber verilmeksizin değiştirilebilir. Burada yer alan yorum ve tavsiyeler, yorum ve tavsiyede bulunanların kişisel görüşlerine dayanmaktadır. Herhangi bir yatırım aracının alım – satım önerisi ya da getiri vaadi olarak yorumlanmamalıdır. Bu belgede yer alan yatırımla ilgili bilgiler, yorumlar ve tavsiyeler yatırım danışmanlığı kapsamında değildir. Yatırım danışmanlığı hizmeti, yetkili kuruluşlar tarafından kişilerin risk ve getiri tercihleri dikkate alınarak kişiye özel sunulmaktadır. Burada yer alan yorum ve tavsiyeler ise genel niteliktedir. Burada yer alan görüşler, yatırımcının mali durumuna veya risk ve getiri tercihlerine uygun olmayabilir. Bu nedenle, sadece burada yer alan bilgilere dayanarak yatırım kararı verilmesi beklentilere uygun sonuçlar doğurmayabilir. Burada yer alan bilgi, değerlendirme, yorum ve istatistiki şekil ve değerlendirmelerin kullanımı sonucunda ortaya çıkacak doğrudan ve / veya dolaylı zararlardan Alan Yatırım A.Ş. sorumlu olmayacaktır. Tüm hakları saklıdır.