

BIST 100 -0.27%	USDTRY 0.86%	EURTRY 1.52%	EURUSD 0.50%	XAUUSD 0.39%	GLDGR 1.26%	BRENT 2.61%	S&P 500 0.64%
90,346 ▼	5.7802 ▲	6.5265 ▲	1.1276 ▲	1,335.55 ▲	248.17 ▲	63.02 ▲	2,846 ▲

**PİYASA GÜNDEMİ**

- ABD-Çin Ticaret Gerilimi
- Türkiye - ABD F-35/S400 Gerilimi
- ABD-İran İlişkileri
- Brexit Süreci
- İstanbul Seçimi (23 Haziran)

**EKONOMİK TAKVİM**

- 15.30 USD Tarım Dışı İstihdam (Mayıs)
- 15.30 USD İşsizlik Oranı (Mayıs)
- 15.30 USD Ortalama Saatlik Kazançlar (Mayıs)

**PİYASALARIN YÖNÜ**

BIST100...S-400 Gündemi Endeksi Baskılayabilir... Ticaret gerilimi küresel piyasalar üzerinde etkili olmaya devam ederken, haftanın son günü küresel risk iştahında bir miktar toparlanma gözlemlenmekte. Asya ve ABD seansında borsalar kısmen alıcılı seyrettiğini görmekteyiz. Yurtiçinde ise S-400 gündemi endeks üzerinde belirsizlik yaratan bir unsur olmaya devam ederken ABD Başkanı Trump'ın S-400 ve F-35 sistemlerinin bir arada olamayacağını kesin bir dille açıklaması endeks üzerinde baskı yaratmaya devam edebilir. Haftanın son işlem günü yükselen kurun etkisini endeks üzerinde gözlemleyebiliriz.

USDTRY... Güne Yükseliş Eğilimi İle Başladı... FED Başkanı Powell'in büyümeyi desteklemek için ne gerekiyorsa yapacaklarını belirten, genişleyici politika mesajlarının ardından Dolar küresel bazda baskı altında kalmaya devam etmekte. TL tarafında ise ülke risk primimizin daha düşük seviyelere inme çabası paritenin düşüş eğilimini desteklemekte. Ancak ABD Başkanı Trump'ın S-400 ve F-35 sistemlerinin bir arada olamayacağını açıklaması gerginliğin devam ettiğine işaret ederken destekleyici katalizörlere rağmen TL varlıklarını baskılamakta. Bayram sonrası haftanın son işlem gününde 5.82 seviyesinden hafif yukarı yönlü başlayan paritede bugün açıklanacak ABD tarım dışı istihdam verisi takibimizde olacak.

EURTRY... Euro Lehine İşlemler İle Yükseldi... ECB'nin beklentilere paralel olarak faiz oranı kararında değişikliğe gitmemesi ve gelecek yılın ikinci yarısına kadar mevcut seviyelerin korunacağını belirtilmesinin ardından Euro'da bir miktar değerlendirme yaşanırken, sabah saatleri itibarıyla 6.58 seviyesine sert yükseliş gözlemlendi.

EURUSD... Dolar'daki Kayıplar İle Tepki Alımları Öne Çıkmakta... ECB'nin beklentilere paralel olarak faiz oranı kararında değişikliğe gitmemesi ve faiz oranlarının en azından gelecek yılın ikinci yarısına kadar, enflasyon hedefi olan %2 doğrultusunda gerektiği sürece mevcut seviyelerde kalmasının beklendiği belirtildi. ABD tarafında ise Fed Başkanı Powell' in genişleyici para politikası mesajları öne çıkarken Dolar endeksindeki geri çekilmeyle birlikte EURUSD paritesindeki tepki alımlarında artış görüldü. Haftanın son işlem günü 1.12 seviyesinde seyreden paritede bugün açıklanacak ABD tarım dışı istihdam verisi takibimizde olacak.

XAUUSD... Ons Altına Talep Artmakta... ABD-Çin arasındaki ticaret gerilimi ile riskten kaçış eğilimi devam ederken, ABD-İran arasındaki gerilim küresel piyasalarda güvenli limana talebi artırıyor. Dolar endeksindeki geri çekilme ile alımları artan Ons Altının 1344 direncini test etmesinin ardından mevcut seviyelerini koruma çabasında olduğunu görmekteyiz. Bugün açıklanacak ABD tarım dışı istihdam verisi sonrası Dolar endeksinin tepkisi paritede yön belirleyici olabilir.

GLDGR... Ons Altın ve Kur'a Paralel Seyretmekte... Sabah saatlerinde kurdaki ve Ons altındaki yükseliş sebebiyle yukarı yönlü seyreden gram altın 250 seviyesinden işlem görmekte.

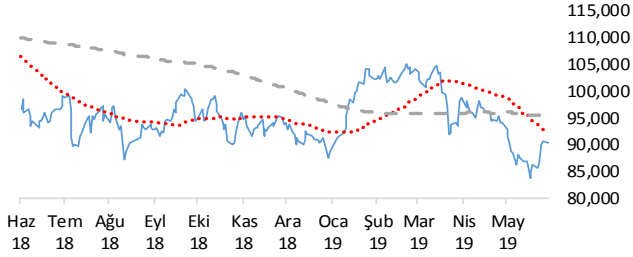
BRENT... Sert Yükseliş Gözlemlenmekte... ABD ham petrol stoklarında geçtiğimiz haftaya kıyasla 6.8 milyon varil artış görülmesinin ardından Brent petrol de düşüş görülürken, sabah saatleri itibarıyla 63 seviyesine sert yükseliş gözlemlendi.

S&P 500...Tarım Dışı İstihdam Açıklanacak... Ticaret gerilimi endişeleri piyasalardaki fiyatlamalar üzerinde etkili olmaya devam ederken endeks de bir miktar toparlanma eğilimi gözlemlenmekte. Tarım dışı istihdam verisi öncesi günü yükselişle kapayan endeks de verinin beklentilerin üzerinde açıklanması alıcılı seyrini destekleyebilir.

Teknik Analiz

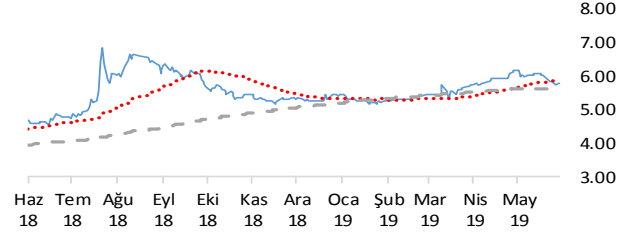
BIST

BIST100 endeksi günü 0.27% değer kaybı ile tamamladı. Teknik olarak BIST100 endeksi orta vadeli yükseliş trendi ve kısa vadeli yükseliş trendi devam etmektedir. Bununla beraber BIST100 endeksinde kısa vadeli direnç seviyeleri 90,700 ve 92,000'de, destek seviyeleri ise 89,300 ve 88,300'de bulunmaktadır.



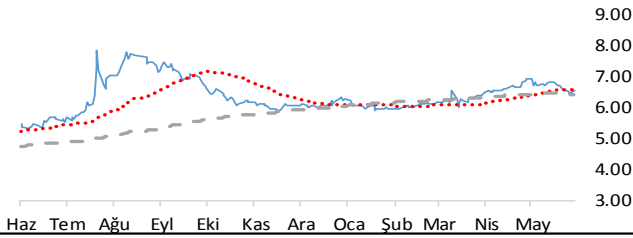
USDTRY

Türk Lirası, Dolar karşısında günü 0.86% değer kazancı ile tamamladı. Teknik olarak Türk Lirası, Dolar karşısında orta vadeli düşüş trendi ve kısa vadeli düşüş trendi devam etmektedir. Bununla beraber USDTRY paritesinde kısa vadeli direnç seviyeleri 5.8100 ve 5.8700'de, destek seviyeleri ise 5.7500 ve 5.6900'de bulunmaktadır.



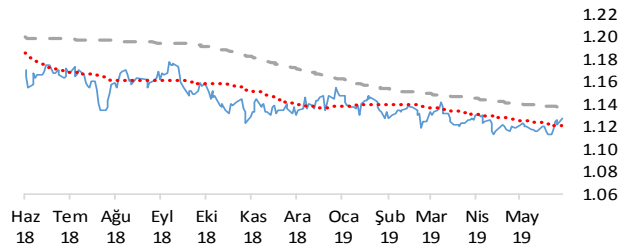
EURTRY

Türk Lirası, Euro karşısında günü 1.52% değer kazancı ile tamamladı. Teknik olarak Türk Lirası, Euro karşısında orta vadeli düşüş trendi sürmekle birlikte kısa vadeli 6.5242'deki önemli direncini yukarı yönlü kırdı. Bununla beraber EURTRY paritesinde kısa vadeli direnç seviyeleri 6.5900 ve 6.6600'de, destek seviyeleri ise 6.5200 ve 6.4500'de bulunmaktadır.



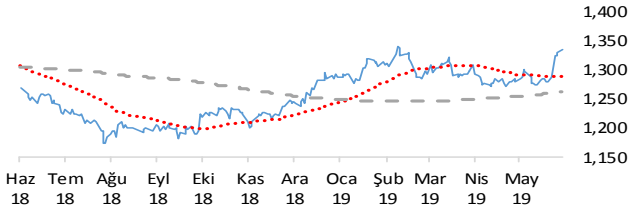
EURUSD

Dolar, Euro karşısında günü 0.50% değer kazancı ile tamamladı. Teknik olarak Dolar, Euro karşısında orta vadeli yükseliş trendi ve kısa vadeli yükseliş trendi devam etmektedir. Bununla beraber EURUSD paritesinde kısa vadeli direnç seviyeleri 1.1290 ve 1.1320'de, destek seviyeleri ise 1.1260 ve 1.1230'de bulunmaktadır.



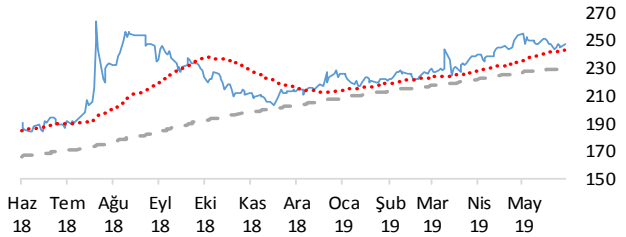
XAUUSD

Altının ons cinsi, günü 0.39% değer kazancı ile tamamladı. Teknik olarak Altının ons cinsi, orta vadeli yükseliş trendi ve kısa vadeli yükseliş trendi içinde bulunmaktadır. Bununla beraber Ons altında kısa vadeli direnç seviyeleri 1,339.00 ve 1,347.00'de, destek seviyeleri ise 1,331.00 ve 1,323.00'de bulunmaktadır.



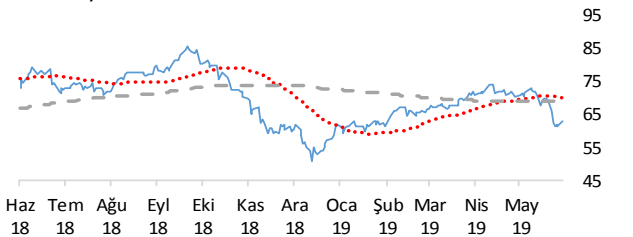
GLDGR

Altın gram cinsi, günü 1.26% değer kazancı ile tamamladı. Teknik olarak Altın gram cinsi, orta vadeli kısa vadeli 245.82'deki önemli direncini yukarı yönlü kırdı. Bununla beraber Gram altında kısa vadeli direnç seviyeleri 249.00 ve 251.00'de, destek seviyeleri ise 246.00 ve 243.00'de bulunmaktadır.



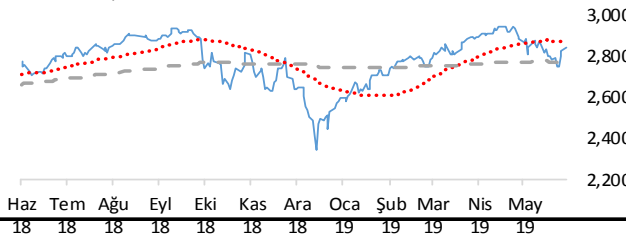
BRENT

Brent Petrol günü 2.61% değer kazancı ile tamamladı. Teknik olarak Brent Petrol orta vadeli düşüş trendi sürmekle birlikte kısa vadeli 63.91'deki önemli direncini yukarı yönlü kırdı. Bununla beraber Brent tipi petrolde kısa vadeli direnç seviyeleri 64.00 ve 65.40'de, destek seviyeleri ise 62.70 ve 61.40'de bulunmaktadır.



S&P 500

S&P500 endeksi günü 0.64% değer kazancı ile tamamladı. Teknik olarak S&P500 endeksi orta vadeli 2829.08'deki önemli desteğini aşağı yönlü kırarken kısa vadeli yükseliş trendi içinde bulunmaktadır. Bununla beraber S&P500 endeksinde kısa vadeli direnç seviyeleri 2,846.00 ve 2,877.00'de, destek seviyeleri ise 2,815.00 ve 2,760.00'de bulunmaktadır.



İstatistikler

Global Makro Veriler				BIST Piyasa Verileri			
	Politika Faizi	Enflasyon	Büyüme	TL	USD		
ABD	2.50%	2.00%	3.20%	BIST100 Endeksi	90,346	15,414	
AB	0.00%	1.70%	1.20%	Piyasa Değeri	598,046	102,033	
Japonya	-0.10%	0.90%	0.80%	Halka Açık Piyasa Değeri	207,066	35,328	
Türkiye	25.50%	19.67%	-3.00%	Günlük İşlem Hacmi	1,801	307	
Güney Afrika	6.75%	4.40%	1.10%	Ortalama İşlem Hacmi	5,391	890	
Brezilya	6.50%	4.94%	1.10%	Yabancı Payı		64%	
Rusya	7.75%	5.20%	0.50%	Borsa Performansları			
Meksika	8.25%	4.41%	1.30%	Günlük	Aylık	Yıllık	
Endonezya	6.00%	2.83%	5.07%	BIST 100	0.0%	-1.2%	-6.5%
Hindistan	6.00%	2.92%	6.60%	ABD - S&P 500	0.6%	-1.4%	2.6%
Pariteler				Günlük	Aylık	Yıllık	
EURUSD	-0.1%	0.7%	-4.3%	Almanya - DAX	-0.2%	-1.2%	-6.8%
USDTRY	0.9%	-5.2%	27.9%	Gelişen Ülkeler	-0.2%	-5.1%	-12.8%
EURTRY	0.7%	-4.6%	22.4%	Çin - Shanghai Composite	-1.2%	-3.4%	-9.2%
USDJPY	0.0%	-1.6%	-1.6%	Japonya - Nikkei	0.5%	-4.8%	-7.7%
GBPUSD	0.0%	-2.9%	-5.3%	Meksika - Windex	-0.6%	-1.0%	-4.6%
USDZAR	0.4%	4.3%	18.5%	Brezilya - Bovespa	1.3%	3.0%	27.7%
USD RUB	-0.3%	-0.7%	5.0%	Rusya - Micex	1.0%	6.4%	17.8%
USDBRL	0.0%	-2.3%	0.8%	G.Afrika - Windex	-0.3%	-4.0%	-2.7%
USDIDR	0.2%	-1.0%	2.6%	G.Kore Kospi	-0.2%	-5.1%	-15.8%
USDMXN	0.2%	3.7%	-2.8%	Hong Kong - Hang Seng	0.3%	-8.2%	-13.7%
USDINR	0.3%	-0.4%	3.7%	Hindistan - Sensex	-0.2%	3.1%	12.1%
USDARS	0.0%	-0.9%	80.3%	Endonezya - Jakarta	1.7%	-1.4%	2.3%
USDCNY	0.0%	2.0%	8.2%	BIST - Artan		Fiyat	Değişim
USDKRW	0.2%	0.7%	10.8%	POLHO	2.43	6.1%	
Emtia - Uluslararası Piyasalar				Günlük	Aylık	Yıllık	
Brent Petrol	0.4%	-9.9%	-16.4%	TKFEN	25.86	3.9%	
Altın Ons	-0.2%	3.7%	2.8%	TCELL	12.05	3.5%	
Doğalgaz	0.7%	-7.8%	-19.2%	IPEKE	4.84	3.0%	
Gümüş	-0.1%	-0.2%	-10.7%	YATAS	4.18	3.0%	
Alüminyum	0.2%	-1.1%	-24.5%	BIST - Azalanlar		Fiyat	Değişim
Buğday	-0.9%	15.0%	-2.8%	VESTL	9.24	-5.2%	
Şeker	2.2%	4.4%	2.3%	NETAS	6.20	-5.1%	
Kakao	1.0%	5.4%	5.6%	ISCTR	4.93	-3.7%	
Kahve	3.2%	16.2%	-13.5%	EKGYO	1.11	-2.6%	
Pamuk	0.3%	-8.6%	-26.5%	SISE	5.09	-2.1%	
Yaklaşan Merkez Bankası Toplantı Tarihleri				Tarih			
Türkiye Cumhuriyet Merkez Bankası (TCMB)				12 Haziran			
İsviçre Merkez Bankası (SNB)				13 Haziran			
Rusya Federasyonu Merkez Bankası (CBR)				14 Haziran			
Federal Rezerv (FED)				19 Haziran			
İngiltere Merkez Bankası (BOE)				20 Haziran			
Japonya Merkez Bankası (BOJ)				20 Haziran			
BIST - İşlem Hacmi				Fiyat	TL mn		
GARAN				7.91	279		
THYAO				12.44	199		
ISCTR				4.93	167		
KOZAA				7.14	119		
TCELL				12.05	71		



Genel Müdürlük

Levent Mah. Levent Cad. No: 45 P.K. 34330 Beşiktaş / İSTANBUL
+90 212 370 22 22
www.alanyatirim.com.tr

Ankara İrtibat Bürosu

Anafartalar C. Papatya S. No: 2/6-8 Ulus / ANKARA
+90 312 312 69 80

İzmir İrtibat Bürosu

Akdeniz M. Cumhuriyet Bulvarı Çırpıcı İş Merkezi No: 77/402 Konak / İZMİR
+90 232 445 64 66

arastirma@alanyatirim.com.tr

Yasal Uyarı: Bu dokümanda yer alan her türlü bilgi, değerlendirme ve yorum güvenilir olduğu düşünülen Alan Yatırım A.Ş. Araştırma Departmanı tarafından burada sunulan bilgilerin doğruluğu ve bütünlüğü konusunda makul özen gösterilmiş olmakla beraber, olabilecek hatalar ve eksikliklerden sorumlu değildir. Burada yer alan fiyatlar, veriler ve bilgilerin tam ve doğru olduğu garanti edilemez, içerik haber verilmeksizin değiştirilebilir. Burada yer alan yorum ve tavsiyeler, yorum ve tavsiyede bulunanların kişisel görüşlerine dayanmaktadır. Herhangi bir yatırım aracının alım – satım önerisi ya da getiri vaadi olarak yorumlanmamalıdır. Bu belgede yer alan yatırımla ilgili bilgiler, yorumlar ve tavsiyeler yatırım danışmanlığı kapsamında değildir. Yatırım danışmanlığı hizmeti, yetkili kuruluşlar tarafından kişilerin risk ve getiri tercihleri dikkate alınarak kişiye özel sunulmaktadır. Burada yer alan yorum ve tavsiyeler ise genel niteliktedir. Burada yer alan görüşler, yatırımcının mali durumuna veya risk ve getiri tercihlerine uygun olmayabilir. Bu nedenle, sadece burada yer alan bilgilere dayanılarak yatırım kararı verilmesi beklentilere uygun sonuçlar doğurmayabilir. Burada yer alan bilgi, değerlendirme, yorum ve istatistiki şekil ve değerlendirmelerin kullanımı sonucunda ortaya çıkacak doğrudan ve / veya dolaylı zararlardan Alan Yatırım A.Ş. sorumlu olmayacaktır. Tüm hakları saklıdır.