

BIST 100 -1.04%	USDTRY 0.10%	EURTRY -0.07%	EURUSD 0.14%	XAUUSD -0.59%	GLDGR -0.65%	BRENT 0.74%	S&P 500 0.41%
115,315 ▼	6.8480 ▲	7.7059 ▼	1.1251 ▲	1,770.34 ▼	389.78 ▼	41.97 ▲	3,103 ▲

**PİYASA GÜNDEMİ**

- Covid-19 Salgını Kaynaklı Gelişmeler
- Libya Eksenindeki Jeopolitik Gelişmeler
- Haziran Ayı Tüketici Enflasyonu
- ABD İstihdam Verileri

**EKONOMİK TAKVİM**

- **12.00 EUR** Euro Bölgesi İşsizlik Oranı (Mayıs)
- **14.00 TRY** TCMB Para Politikası Toplantı Özeti
- **15.30 USD** ABD İşsizlik Haklarından Yararlanma Bşv.
- **15.30 USD** ABD Tarım Dışı İstihdam Verisi (Haziran)
- **15.30 USD** ABD Ticaret Dengesi (Mayıs)
- **20.00 USD** Baker Hughes Sondaj Kuyusu Sayısı

**PİYASALARIN YÖNÜ**

BIST100... 117,000 Seviyesi Üzerinde Kalıcı Olamadı... Türkiye İmalat PMI verisi 53.9'a yükselerek Şubat ayından bu yana ilk kez 50'nin üzerine çıktı. Sanayi endeksi rekor seviyelere ulaşarak PMI'daki yükselişi bir nevi teyit etti. Böylece Mart ayındaki çöküşten bu yana sanayi endeksindeki değer kazancı %52'yi buldu. BIST100 endeksi 117,100 puanın üzerinde başladığı işlem gününde en yüksek 117,357 puanı gördü. 116,300 seviyelerindeki direnç noktasının geçilmesi sonrasında bu seviyelerde kalıcılığın olup olmayacağı merak konusuydu. Endeks artıda başladığı günü bankacılık endeksine dâhil hisselerin negatif performansının gölgelemesinin ardından %1.04 değer kaybıyla 115,315 puandan tamamladı. Dün beklentilerden kötü gelen ABD özel sektörü istihdamı verisinin ardından bugün ABD tarım dışı istihdam verisi global risk iştahı açısından piyasaların takibinde olacak.

USDTRY... Kurdaki Oynaklık Düşük... Mayıs ayının başında 7.27 seviyesini test eden Dolar TL kuru, bu seviyelerden kademeli olarak geri çekildi ve dar bir bantta işlem görmeye başladı. Yaklaşık son 15 gündür 6.81-6.85 TL bandında sıkışan Dolar TL kurunun bir noktada aşağı veya yukarı doğru kırılması beklenebilir. Mevcut konjonktür değerlendirildiğinde orta ve uzun vadeli görünümde yukarı yönlü hareketin devamı beklenebilir. Dolar TL kurunun yön arayışında yarın açıklanacak tüketici enflasyonu verisinin önemli olması beklenebilir.

EURTRY... 7.70 Seviyesinin Üzerinde... Dolar TL kurundaki yatay hareket nedeniyle bir süredir Euro TL kurunda Euro Bölgesi kaynaklı haber akışı takip ediliyor. Yeni işlem gününün ilk saatlerinde Euro TL kuru 7.71 seviyelerinde işlem görüyor.

EURUSD... İstihdam Verileri Takip Edilecek... ABD ISM İmalat endeksi 52.6 ile son 14 ayın zirvesine çıktı. Euro Bölgesi de aynı şekilde imalat sektörü ekonominin geleceğine ilişkin iyimserlik havası yarattı. Gün içerisinde güvenli varlık talebinden destek bulan dolar iyi gelen PMI verilerinin etkisiyle kazançlarını koruyamadı. Parite önemli bir direnç seviyesi olarak takip edilen 1.1270 seviyelerini test etti. Bu seviyenin üzerinde kalıcılığın sağlanması ve risk iştahının olumlu seyretmesi halinde Euro'nun Dolar karşısındaki kayıplarını telafi etmesi ibrenin Euro lehine dönmesi beklenebilir. Tabii teşvik konusunda uzlaşmaları da önemli. Bugünkü tarım dışı istihdam verisi öncesinde açıklanan özel sektör istihdamı beklentilerin altında gelse Haziran ayında 2.37 milyon artış göstermesi olumlu algılandı. ABD'de küçük ve orta ölçekli işletmeler istihdamdaki bu artışa en büyük katkıyı sağladı. Bugün tarım dışı istihdam verisi piyasa gündeminde öne çıkıyor.

XAUUSD... Güvenli Varlık Talebinden Destek Buldu... Ekonomide toparlanmanın beklenenden çok daha öncesinde olmasına rağmen üretim ve istihdam kriz öncesi seviyelerden çok uzakta bulunuyor. Koronavirüs salgını kaynaklı endişeler ve öncü merkez bankalarından ek parasal teşvik beklentileri yatırımcıları ve fonların güvenli liman altına sığınmalarına neden oluyor. Bugün piyasalar ABD'den gelecek tarım dışı istihdam verisini takip edecek.

GAUTRY... Ons Altındaki Yükselişten Destek Buldu... Gram altın fiyatları son 2 ayın en yüksek seviyelerine yaklaşarak, ortalamaların üzerinde bir seyir izliyor. Son dönemde gram altın fiyatlarındaki yükselişte Dolar TL kurunun kayda değer bir katkısının olmadığını söyleyebiliriz. Güvenli liman talebinden destek bulan ons altın gram altın fiyatlarını da yukarı sürüklüyor. Bundan sonraki süreçte yükselişlerde 395 TL seviyesi teknik olarak takip edilecektir. Bu seviyenin aşılması durumunda yukarı yönlü hareketin devamı beklenebilir. 389 TL'nin altına kalıcı olunması durumunda ise ilk aşamada 383 TL seviyeleri destek noktası olarak takip edilebilir.

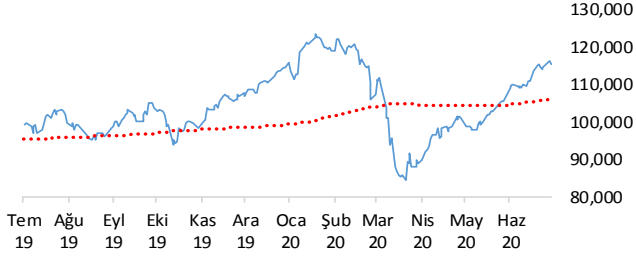
BRENT... Dengelenme Çabası İçerisinde... Petrol fiyatları global arz ve talep makasının ortasında denge arayışı içerisinde. Koronavirüs salgınında vaka sayılarındaki artış risk iştahını sönmülese de arz kaynaklı haberler Brent petrolün varil fiyatının 40 \$ seviyesinin üzerinde tutunması için alan yaratıyor.

SP500... İkinci Dalga Endişeleriyle Karışık Seyretti... Koronavirüs aşısı kaynaklı haberleri takip eden piyasa bileşenleri, klinik testlerde olumlu sonuçların alındığı haberleriyle alıcılı bir görüntü verdi. S&P500 endeksi günü %0.5 değer kazancıyla 3,115 puandan tamamladı.

Teknik Analiz

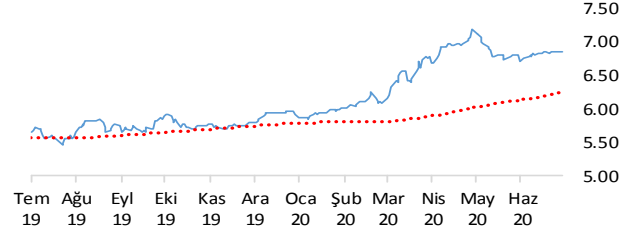
BIST

BIST100 endeksi günü 1.04% değer kaybı ile tamamladı. Teknik olarak BIST100 endeksi orta vadeli yükseliş trendi ve kısa vadeli yükseliş trendi devam etmektedir. Bununla beraber BIST100 endeksinde kısa vadeli direnç seviyeleri 116,000 ve 116,800'de, destek seviyeleri ise 115,100 ve 114,900'de bulunmaktadır.



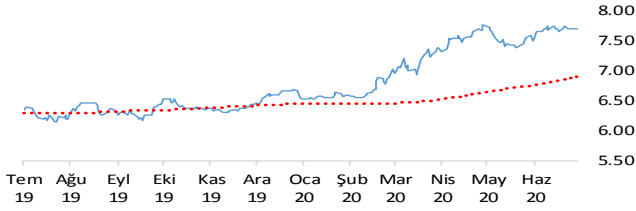
USDTRY

Dolar, Türk Lirası karşısında günü 0.10% değer kaybı ile tamamladı. Teknik olarak Dolar, Türk Lirası karşısında orta vadeli yükseliş trendi sürmekle birlikte kısa vadeli 6.8544'deki önemli desteğini aşağı yönlü kırdı. Bununla beraber USDTRY paritesinde kısa vadeli direnç seviyeleri 6.8500 ve 6.8700'de, destek seviyeleri ise 6.8400 ve 6.8200'de bulunmaktadır.



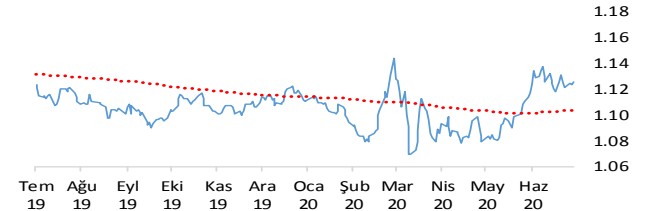
EURTRY

Euro, Türk Lirası karşısında günü 0.07% değer kazancı ile tamamladı. Teknik olarak Euro, Türk Lirası karşısında orta vadeli yükseliş trendi sürmekle birlikte kısa vadeli 7.7069'deki önemli direncini yukarı yönlü kırdı. Bununla beraber EURTRY paritesinde kısa vadeli direnç seviyeleri 7.7400 ve 7.7800'de, destek seviyeleri ise 7.7000 ve 7.6600'de bulunmaktadır.



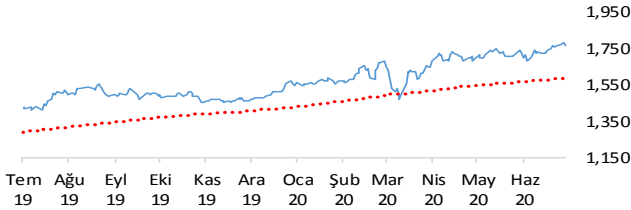
EURUSD

Euro, Dolar karşısında günü 0.14% değer kazancı ile tamamladı. Teknik olarak Euro, Dolar karşısında orta vadeli düşüş trendi sürmekle birlikte kısa vadeli 1.1243'deki önemli direncini yukarı yönlü kırdı. Bununla beraber EURUSD paritesinde kısa vadeli direnç seviyeleri 1.1280 ve 1.1330'de, destek seviyeleri ise 1.1230 ve 1.1180'de bulunmaktadır.



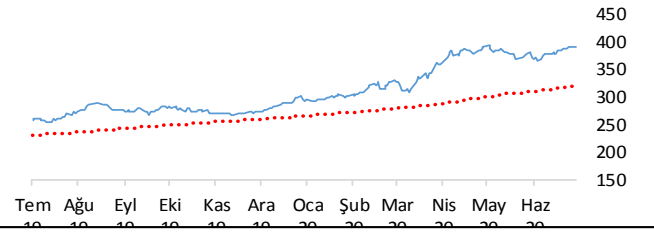
XAUUSD

Altının ons cinsi, günü 0.59% değer kaybı ile tamamladı. Teknik olarak Altının ons cinsi, orta vadeli yükseliş trendi ve kısa vadeli yükseliş trendi içinde bulunmaktadır. Bununla beraber Ons altında kısa vadeli direnç seviyeleri 1,783.00 ve 1,796.00'de, destek seviyeleri ise 1,770.00 ve 1,757.00'de bulunmaktadır.



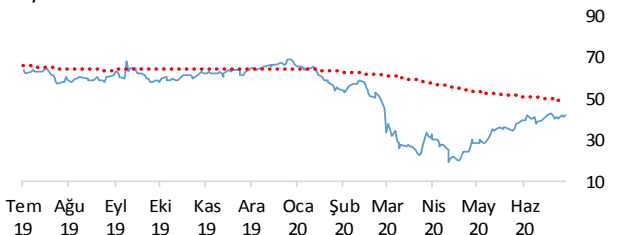
GLDGR

Altın gram cinsi, günü 0.65% değer kaybı ile tamamladı. Teknik olarak Altın gram cinsi, orta vadeli yükseliş trendi sürmekle birlikte kısa vadeli 390.35'deki önemli desteğini aşağı yönlü kırdı. Bununla beraber Gram altında kısa vadeli direnç seviyeleri 390.00 ve 393.00'de, destek seviyeleri ise 387.00 ve 385.00'de bulunmaktadır.



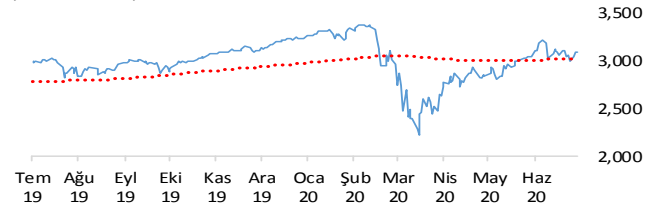
BRENT

Brent Petrol günü 0.74% değer kazancı ile tamamladı. Teknik olarak Brent Petrol orta vadeli yükseliş trendi ve kısa vadeli yükseliş trendi içinde bulunmaktadır. Bununla beraber Brent tipi petrolde kısa vadeli direnç seviyeleri 42.40 ve 43.60'de, destek seviyeleri ise 41.20 ve 40.00'de bulunmaktadır.



S&P 500

S&P500 endeksi günü 0.41% değer kazancı ile tamamladı. Teknik olarak S&P500 endeksi orta vadeli 3097.61'deki önemli desteğini aşağı yönlü kırarken kısa vadeli yükseliş trendi içinde bulunmaktadır. Bununla beraber S&P500 endeksinde kısa vadeli direnç seviyeleri 3,109.00 ve 3,165.00'de, destek seviyeleri ise 3,053.00 ve 2,760.00'de bulunmaktadır.



İstatistikler

Global Makro Veriler	Politika Faizi	Enflasyon	Büyüme
ABD	0.25%	0.10%	0.30%
AB	0.00%	0.30%	-3.10%
Japonya	-0.10%	0.10%	-1.70%
Türkiye	8.25%	11.39%	4.50%
Güney Afrika	2.75%	2.85%	1.10%
Brezilya	2.25%	1.88%	-0.30%
Rusya	0.25%	-0.40%	-0.90%
Meksika	5.00%	2.84%	-1.40%
Endonezya	4.25%	2.19%	2.97%
Hindistan	4.00%	5.84%	3.10%

Pariteler	Günlük	Aylık	Yıllık
EURUSD	-1.0%	1.1%	-0.2%
USDTRY	0.0%	0.5%	21.0%
EURTRY	0.1%	1.6%	20.6%
USDJPY	0.0%	-0.2%	-0.4%
GBPUSD	0.1%	0.0%	-0.9%
USDZAR	-0.2%	-1.9%	20.6%
USDRUB	0.2%	2.6%	11.8%
USDBRL	-0.1%	-0.9%	38.2%
USDIDR	1.2%	-0.1%	2.5%
USDMXN	0.2%	3.1%	19.2%
USDINR	0.0%	0.0%	9.7%
USDARS	0.0%	2.9%	67.3%
USDCNY	-0.1%	-0.8%	2.8%
USDKRW	-0.1%	-1.8%	2.9%

Emtia - Uluslararası Piyasalar	Günlük	Aylık	Yıllık
Brent Petrol	0.3%	9.2%	-33.2%
Altın Ons	-0.2%	1.5%	24.5%
Doğalgaz	1.9%	-4.1%	-24.0%
Gümüş	-0.6%	-2.2%	16.9%
Alüminyum	0.4%	5.5%	-9.3%
Buğday	-0.4%	-3.5%	-1.2%
Şeker	1.6%	10.5%	-1.6%
Kakao	-0.6%	-12.8%	-12.1%
Kahve	2.8%	5.7%	-5.3%
Pamuk	-0.3%	4.2%	-7.0%

Yaklaşan Merkez Bankası Toplantı Tarihleri	Tarih
Avustralya Merkez Bankası (RBA)	7 Temmuz
Kanada Merkez Bankası (BOC)	15 Temmuz
Avrupa Merkez Bankası (ECB)	16 Temmuz
Japonya Merkez Bankası (BOJ)	22 Temmuz
Türkiye Cumhuriyet Merkez Bankası (TCMB)	23 Temmuz
ABD Merkez Bankası (FED)	29 Temmuz

BIST Piyasa Verileri	TL	USD
BIST100 Endeksi	115,315	16,851
Piyasa Değeri	1,219,047	178,140
Halka Açık Piyasa Değeri	321,111	46,924
Günlük İşlem Hacmi	34,464	5,036
Ortalama İşlem Hacmi	25,459	3,736
Yabancı Payı		51%

Borsa Performansları	Günlük	Aylık	Yıllık
BIST 100	-1.0%	7.5%	15.1%
ABD - S&P 500	0.5%	2.0%	4.8%
Almanya - DAX	-0.4%	5.8%	-2.1%
Gelişen Ülkeler	0.6%	5.2%	-5.9%
Çin - Shanghai Composite	1.3%	5.1%	0.7%
Japonya - Nikkei	0.2%	0.5%	1.9%
Meksika - Wimex	-0.2%	1.6%	-13.3%
Brezilya - Wibra	1.2%	8.8%	-5.3%
Rusya - Micex	-1.4%	0.0%	-8.8%
G.Afrika - Wizaf	-0.5%	7.6%	-9.7%
G.Kore Kospi	0.9%	3.0%	0.2%
Hong Kong - Hang Seng	1.6%	4.5%	-14.1%
Hindistan - Sensex	1.0%	7.4%	-10.2%
Endonezya - Jakarta	0.7%	4.1%	-22.5%

BIST - Artan	Fiyat	Değişim
TRGYO	3.66	9.9%
OYAKC	7.60	7.3%
ALGYO	15.85	6.9%
GLYHO	4.22	5.0%
CIMSA	10.39	4.8%

BIST - Azalanlar	Fiyat	Değişim
DOAS	14.87	-5.0%
GOZDE	4.94	-3.5%
MPARK	19.26	-3.2%
HALKB	6.22	-3.0%
SOKM	13.01	-2.9%

BIST - İşlem Hacmi	Fiyat	TL mn
KRDMD	3.23	2,131
GARAN	8.30	1,328
ASELS	32.76	1,309
THYAO	12.30	1,295
ODAS	2.53	1,071

Aşağıdaki tabloda, BIST 100, BIST100 dışı ve İkili İşlem başlığı altında hisselerin fiyat hareketleri bazında orta vadeli trend durumları sayısal analiz sonuçlarına göre belirtilmiştir. Destek ve direnç seviyeleri hisselerin volatiliteleri dikkate alınarak istatistiksel metotlara göre belirlenmiştir. BIST100 ve BIST100 dışı hisseler, Borsa İstanbul piyasa yapılanması bazında "Yıldız Pazar 1-2" ve "Ana Pazar 1" den oluşmaktadır. Bir hisse senedinin veya ikili işlemin yükseliş ve düşüşe başlayanlar listesinde yer alması orta vadeli yeni bir trend başlangıcı olarak değerlendirilebilir.

Endeks	Son Durum	Destek 2	Destek 1	Kapanış	Direnç 1	Direnç 2
BIST 100	Yükseliş trendi devam	109,575	112,461	115,315	115,347	118,233
BIST 30 VIOP		126,800	130,100	133,400	133,400	136,800

ORTA VADELİ TREND											
Endeks 100 Yükseliş	Destek 2	Destek 1	Kapanış	Direnç 1	Direnç 2	Endeks 100 Düşüş	Destek 2	Destek 1	Kapanış	Direnç 1	Direnç 2
ALGYO	15.06	15.50	15.85	15.94	16.38						
HEKTS	13.76	14.28	14.46	14.79	15.31						
Endeks 100 Dışı	Destek 2	Destek 1	Kapanış	Direnç 1	Direnç 2	Endeks 100 Dışı Düşüş	Destek 2	Destek 1	Kapanış	Direnç 1	Direnç 2
AVGYO	2.05	2.15	2.19	2.25	2.35	DURDO	15.23	15.96	16.55	16.68	17.41
BAGFS	16.71	17.34	17.88	17.97	18.60	PNSUT	16.95	17.64	18.17	18.34	19.03
RYGYO	5.04	5.20	5.28	5.36	5.53						
TBORG	14.73	15.27	15.33	15.82	16.37						
İkili İşlem Yükseliş	Destek 2	Destek 1	Kapanış	Direnç 1	Direnç 2	İkili İşlem Düşüş	Destek 2	Destek 1	Kapanış	Direnç 1	Direnç 2
Birinci Hisse VIOP'ta Al - İkinci Hisse VIOP'ta Sat						Birinci Hisse VIOP'ta Sat - İkinci Hisse VIOP'ta Al					
						PGSUS-XU030	0.0221	0.0233	0.0245	0.0257	0.0269

Endeks 50 Trend Takibi	Trend	Destek 2	Destek 1	Kapanış	Direnç 1	Direnç 2
BIST 100	Yükseliş trendi devam etmekte	109575.38	112461.34	115314.98	115347.31	118233.28
AEFES	Yükseliş Devam Ediyor	20.50	21.05	21.12	21.60	22.15
AGHOL	Yükseliş Devam Ediyor	19.40	19.93	20.00	20.46	20.99
AKBNK	Yükseliş Devam Ediyor	5.59	5.79	5.94	6.00	6.20
ALARK	Yükseliş Devam Ediyor	5.17	5.36	5.53	5.55	5.73
ANACM	Yükseliş Devam Ediyor	4.50	4.66	4.71	4.82	4.98
ARCLK	Yükseliş Devam Ediyor	18.37	19.03	19.37	19.69	20.35
ASELS	Yükseliş Devam Ediyor	31.09	32.28	32.76	33.46	34.65
BIMAS	Yükseliş Devam Ediyor	64.91	66.41	66.45	67.90	69.40
CCOLA	Yükseliş Devam Ediyor	43.63	44.64	44.72	45.66	46.67
DOHOL	Yükseliş Devam Ediyor	2.09	2.17	2.19	2.25	2.33
EKGYO	Yükseliş Devam Ediyor	1.98	2.02	2.02	2.06	2.10
ENJSA	Yükseliş Devam Ediyor	8.33	8.49	8.63	8.64	8.80
ENKAI	Yükseliş Devam Ediyor	5.98	6.21	6.34	6.44	6.67
EREGL	Yükseliş Devam Ediyor	7.88	8.17	8.40	8.47	8.76
FROTO	Yükseliş Devam Ediyor	68.43	70.95	71.15	73.46	75.97
GARAN	Yükseliş Devam Ediyor	7.75	8.05	8.30	8.36	8.66
HALKB	Yükseliş Devam Ediyor	5.97	6.14	6.22	6.30	6.47
HEKTS	Yeni Yükseliş Başladı	13.76	14.28	14.46	14.79	15.31
IPEKE	Düşüş Devam Ediyor	13.17	13.72	13.72	14.27	14.82
ISCTR	Yükseliş Devam Ediyor	5.07	5.27	5.45	5.47	5.67
ISFIN	Yükseliş Devam Ediyor	3.99	4.12	4.16	4.26	4.39
KCHOL	Yükseliş Devam Ediyor	16.41	17.00	17.52	17.60	18.19
KORDS	Yükseliş Devam Ediyor	11.89	12.29	12.40	12.70	13.11
KOZAA	Yükseliş Devam Ediyor	12.81	13.29	13.35	13.78	14.26
KOZAL	Yükseliş Devam Ediyor	79.87	82.34	83.75	84.80	87.27
KRDMD	Yükseliş Devam Ediyor	3.03	3.15	3.23	3.27	3.39
MGROS	Yükseliş Devam Ediyor	36.61	37.79	38.00	38.97	40.15
PETKM	Yükseliş Devam Ediyor	3.90	4.05	4.17	4.20	4.36
PGSUS	Düşüş Devam Ediyor	51.41	52.98	54.00	54.55	56.11
SAHOL	Yükseliş Devam Ediyor	8.90	9.17	9.18	9.44	9.71
SASA	Yükseliş Devam Ediyor	10.50	10.85	11.01	11.21	11.56
SISE	Yükseliş Devam Ediyor	5.31	5.51	5.57	5.70	5.90
SKBNK	Yükseliş Devam Ediyor	1.43	1.48	1.50	1.53	1.58
SODA	Yükseliş Devam Ediyor	6.01	6.16	6.27	6.30	6.45
TAVHL	Düşüş Devam Ediyor	18.17	18.65	18.99	19.14	19.62
TCELL	Yükseliş Devam Ediyor	15.46	15.90	16.09	16.34	16.77
THYAO	Yükseliş Devam Ediyor	11.43	11.93	12.30	12.42	12.92
TKFEN	Yükseliş Devam Ediyor	16.14	16.56	16.86	16.98	17.40
TOASO	Yükseliş Devam Ediyor	24.62	25.54	25.92	26.45	27.37
TRKCM	Yükseliş Devam Ediyor	3.50	3.61	3.71	3.73	3.84
TSKB	Yükseliş Devam Ediyor	1.23	1.28	1.28	1.32	1.37
TTKOM	Yükseliş Devam Ediyor	7.69	7.85	7.96	8.01	8.18
TTRAK	Yükseliş Devam Ediyor	76.11	77.94	79.50	79.77	81.61
TUPRS	Yükseliş Devam Ediyor	82.22	85.45	87.35	88.68	91.90
ULKER	Yükseliş Devam Ediyor	23.43	24.14	24.14	24.85	25.57
VAKBN	Yükseliş Devam Ediyor	4.97	5.10	5.22	5.24	5.37
VESTL	Yükseliş Devam Ediyor	14.98	15.61	16.21	16.23	16.86
YATAS	Yükseliş Devam Ediyor	8.11	8.41	8.48	8.71	9.01
YKBNK	Yükseliş Devam Ediyor	2.22	2.31	2.39	2.41	2.50
ZOREN	Yükseliş Devam Ediyor	1.94	2.00	2.05	2.06	2.12



Genel Müdürlük

Levent Mah. Levent Cad. No: 45 P.K. 34330 Beşiktaş / İSTANBUL

+90 212 370 22 22

www.alanyatirim.com.tr

Ankara İrtibat Bürosu

Anafartalar C. Papatya S. No: 2/6-8 Ulus / ANKARA

+90 312 312 69 80

İzmir İrtibat Bürosu

Akdeniz M. Cumhuriyet Bulvarı Çırpıcı İş Merkezi No: 77/402 Konak / İZMİR

+90 232 445 64 66

arastirma@alanyatirim.com.tr

Yasal Uyarı: Bu dokümanda yer alan her türlü bilgi, değerlendirme ve yorum güvenilir olduğu düşünülen Alan Yatırım A.Ş. tarafından burada sunulan bilgilerin doğruluğu ve bütünlüğü konusunda makul özen gösterilmiş olmakla beraber, olabilecek hatalar ve eksikliklerden sorumlu değildir. Burada yer alan fiyatlar, veriler ve bilgilerin tam ve doğru olduğu garanti edilemez, içerik haber verilmeksizin değiştirilebilir. Burada yer alan yorum ve tavsiyeler, yorum ve tavsiyede bulunanların kişisel görüşlerine dayanmaktadır. Herhangi bir yatırım aracının alım – satım önerisi ya da getiri vaadi olarak yorumlanmamalıdır. Bu belgede yer alan yatırımla ilgili bilgiler, yorumlar ve tavsiyeler yatırım danışmanlığı kapsamında değildir. Yatırım danışmanlığı hizmeti, yetkili kuruluşlar tarafından kişilerin risk ve getiri tercihleri dikkate alınarak kişiye özel sunulmaktadır. Burada yer alan yorum ve tavsiyeler ise genel niteliktedir. Burada yer alan görüşler, yatırımcının mali durumuna veya risk ve getiri tercihlerine uygun olmayabilir. Bu nedenle, sadece burada yer alan bilgilere dayanarak yatırım kararı verilmesi beklentilere uygun sonuçlar doğurmayabilir. Burada yer alan bilgi, değerlendirme, yorum ve istatistiki şekil ve değerlendirmelerin kullanımı sonucunda ortaya çıkacak doğrudan ve / veya dolaylı zararlardan Alan Yatırım A.Ş. sorumlu olmayacaktır. Tüm hakları saklıdır.