

<b>BIST 100</b> 0.71%	<b>USDTRY</b> -0.15%	<b>EURTRY</b> -0.17%	<b>EURUSD</b> 0.03%	<b>XAUUSD</b> 0.40%	<b>GLDGR</b> 0.69%	<b>BRENT</b> -2.27%	<b>S&amp;P 500</b> -0.71%
115,171 ▲	6.1528 ▼	6.6975 ▼	1.0885 ▲	1,636.22 ▲	323.99 ▲	53.15 ▼	3,110 ▼

**PİYASA GÜNDEMİ**

- Koronavirüs (Kovid-19) Salgını
- İdlib Eksenindeki Gelişmeler

**EKONOMİK TAKVİM**

- **13.00 EUR** Euro Bölgesi Tüketici Güveni
- **16.30 USD** ABD Dayanıklı Mal Siparişleri
- **16.30 USD** ABD GSYİH (4.Çeyrek)

**PİYASALARIN YÖNÜ**

**BIST100...Piyasalar Jeopolitik Riskleri ve Salgına İlişkin Haberleri Takip Ediyor...**BIST100 endeksi karışık bir görünüm sergilediği üçüncü işlem gününde %0.71 değer kazanarak 115,171 puana yükseldi. Türk ve Rus heyetlerinin İdlib'deki duruma ilişkin düzenledikleri görüşme takip edildi. Görüşmenin ikinci ayağı bugün Ankara'da devam edecek. Global piyasalarda risk iştahına baktığımızda, Asya piyasalarının sabah saatlerinde koronavirüs vakalarındaki artış ile birlikte karışık bir seyir izlediği görülmekte. Endeks İdlib eksenindeki gelişmeleri, taraflardan gelen açıklamaları ve küresel piyasalarda satış baskısına yol açan koronavirüs salgınına ilişkin haberleri takip etmeyi sürdürüyor.

**USDTRY...TL Varlıklar Negatif Görünüm Sergiliyor...** TCMB'nin Şubat ayı Para Politikası Kurulu toplantı tutanağını yayınladı. Enflasyon beklentilerindeki olumlu görünümün korunduğu, TL varlıklar üzerinde oynaklığa sebep olan jeopolitik risklerin yakından izleneceği belirtildi. Toplantı tutanağında makro ihtiyati önlemlerin gözden geçirilebileceği belirtilirken kredi kompozisyonundaki gelişmelerin dış denge ve enflasyon etkilerinin izlendiği ifade edildi. Koronavirüs salgını endişeleri gelişen piyasa ülkeleri para birimleri üzerinde baskı oluşturmayı sürdürüyor. Dolar hemen hemen bütün gelişen piyasa ülkeleri para birimlerine karşı değer kazanırken, TL varlıklar jeopolitik risklerin etkisiyle negatif bölgede kalmaya devam ediyor.

**EURTRY...Kurdaki Yükseliş Devam Etti...** TL varlıklar jeopolitik riskler ve koronavirüs salgınının yarattığı satış baskısının gölgesinde genel itibarıyla negatif bir görünüm sergiliyor.

**EURUSD...Avrupa ve ABD'den Gelen Veriler Piyasaların Takibinde...**Koronavirüs salgını endişeleri FED'in 2020 yılında faiz indirimine gideceği beklentilerini canlı tutarken, Euro Dolar paritesi 1.09 direncinin üzerini test ediyor. Gelen veri akışı yoğunlaştıkça paritedeki volatilitte de yükseliyor. Bugün Euro Bölgesi Şubat ayı tüketici güveni verisinden sonra, ABD hanehalkının durumunu göstermesi açısından oldukça önemli bir göstere olarak kabul edilen dayanıklı mal siparişleri verisi takip edilecek. 4.çeyrek ABD GSYİH büyüme oranı da yatırımcıların ekonomik veri ajandasında takip edeceği başlıklar arasında yer alacak.

**XAUUSD...Dalgali Bir Seyir İzliyor...**Çin'den sonra yatırımcılar koronavirüs salgınının yayılma hızındaki artışla birlikte portföylerindeki altının ağırlığını artırmayı sürdürüyor. Gelen haber akışına bağlı olarak altının ons fiyatındaki volatilitte yükselmiş durumda.

**GAUTRY...Geniş Bir Bant İçerisinde Dalgalanıyor...** Altının ons fiyatındaki ve Dolar TL kurundaki hareketliliğe bağlı olarak gram altın geniş bir bant aralığında işlem görüyor.

**BRENT...Gerilemeye Devam Etti...**Petrol fiyatları virüs endişeleriyle birlikte 2020 yılının en düşük seviyelerine yöneldi. Hızlı bir şekilde yayılan koronavirüsün global büyüme üzerinde baskı yaratacağı korkuları satış baskısını tetikliyor. Brent petrolün varil fiyatı yeni işlem gününün ilk saatlerinde 52 \$ seviyelerinde.

**S&P500...Hisse Senedi Piyasaları Karışık Bir Görünüm Sergiledi...**Gün içerisinde karışık bir görünüm sergileyen endeks koronavirüs salgınına ilişkin endişelerle birlikte hafta başından bu yana piyasaları etkisine alan satış baskısından kurtulamadı. Trump Beyaz Saray'da Sağlık Bakanı'nın da katıldığı bir basın toplantısı düzenledi. Medya piyasalarda panik yaratmakla suçladı ve virüs salgınıyla mücadele konusunda kararlı olduklarını ifade etti.

# Teknik Analiz

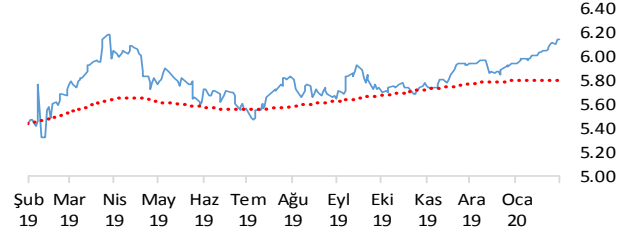
## BIST

BIST100 endeksi günü 0.71% değer kazancı ile tamamladı. Teknik olarak BIST100 endeksi orta vadeli düşüş trendi ve kısa vadeli düşüş trendi devam etmektedir. Bununla beraber BIST100 endeksinde kısa vadeli direnç seviyeleri 116,200 ve 117,600'de, destek seviyeleri ise 114,700 ve 114,300'de bulunmaktadır.



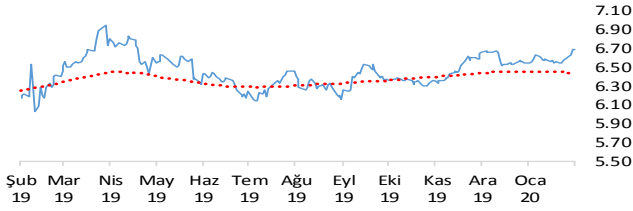
## USDTRY

Dolar, Türk Lirası karşısında günü 0.15% değer kazancı ile tamamladı. Teknik olarak Dolar, Türk Lirası karşısında orta vadeli yükseliş trendi ve kısa vadeli yükseliş trendi devam etmektedir. Bununla beraber USDTRY paritesinde kısa vadeli direnç seviyeleri 6.1600 ve 6.1700'de, destek seviyeleri ise 6.1500 ve 6.1400'de bulunmaktadır.



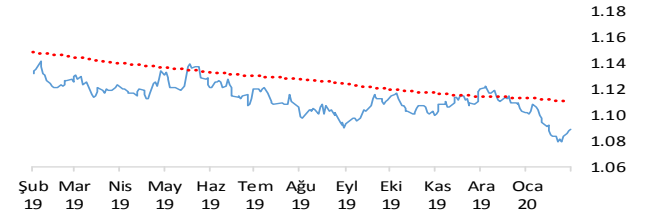
## EURTRY

Euro, Türk Lirası karşısında günü 0.17% değer kazancı ile tamamladı. Teknik olarak Euro, Türk Lirası karşısında orta vadeli yükseliş trendi ve kısa vadeli yükseliş trendi devam etmektedir. Bununla beraber EURTRY paritesinde kısa vadeli direnç seviyeleri 6.7100 ve 6.7300'de, destek seviyeleri ise 6.6900 ve 6.6600'de bulunmaktadır.



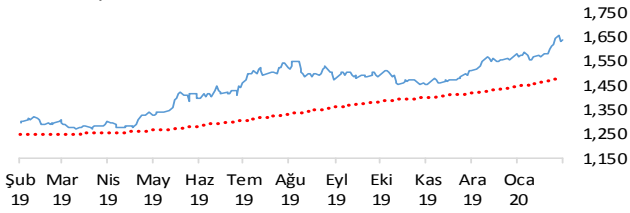
## EURUSD

Euro, Dolar karşısında günü 0.03% değer kazancı ile tamamladı. Teknik olarak Euro, Dolar karşısında orta vadeli düşüş trendi ve kısa vadeli yükseliş trendi devam etmektedir. Bununla beraber EURUSD paritesinde kısa vadeli direnç seviyeleri 1.0890 ve 1.0920'de, destek seviyeleri ise 1.0860 ve 1.0830'de bulunmaktadır.



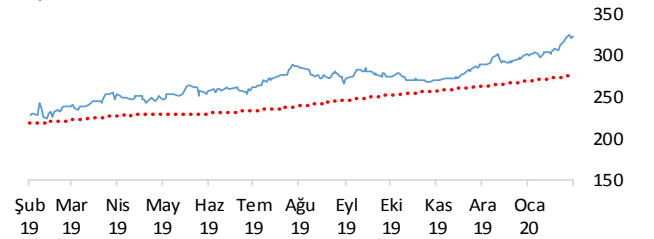
## XAUUSD

Altının ons cinsi, günü 0.40% değer kazancı ile tamamladı. Teknik olarak Altının ons cinsi, orta vadeli yükseliş trendi ve kısa vadeli yükseliş trendi içinde bulunmaktadır. Bununla beraber Ons altında kısa vadeli direnç seviyeleri 1,646.00 ve 1,660.00'de, destek seviyeleri ise 1,633.00 ve 1,620.00'de bulunmaktadır.



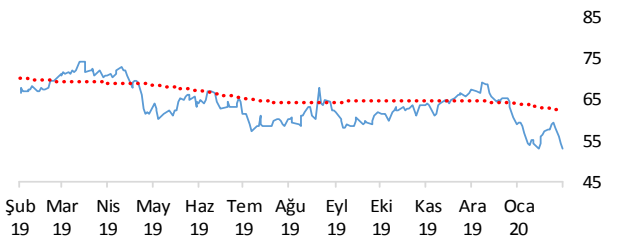
## GLDGR

Altın gram cinsi, günü 0.69% değer kazancı ile tamamladı. Teknik olarak Altın gram cinsi, orta vadeli yükseliş trendi ve kısa vadeli yükseliş trendi içinde bulunmaktadır. Bununla beraber Gram altında kısa vadeli direnç seviyeleri 326.00 ve 328.00'de, destek seviyeleri ise 323.00 ve 321.00'de bulunmaktadır.



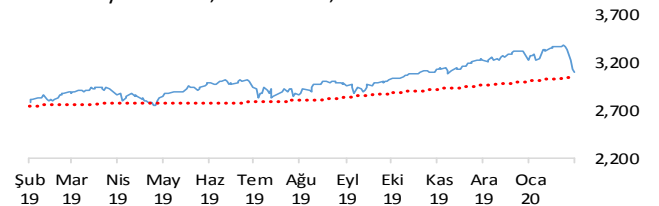
## BRENT

Brent Petrol günü 2.27% değer kaybı ile tamamladı. Teknik olarak Brent Petrol orta vadeli düşüş trendi ve kısa vadeli düşüş trendi içinde bulunmaktadır. Bununla beraber Brent tipi petrolde kısa vadeli direnç seviyeleri 53.60 ve 54.90'de, destek seviyeleri ise 52.40 ve 51.30'de bulunmaktadır.



## S&P 500

S&P500 endeksi günü 0.71% değer kaybı ile tamamladı. Teknik olarak S&P500 endeksi orta vadeli düşüş trendi ve kısa vadeli düşüş trendi içinde bulunmaktadır. Bununla beraber S&P500 endeksinde kısa vadeli direnç seviyeleri 3,126.00 ve 3,167.00'de, destek seviyeleri ise 3,086.00 ve 2,760.00'de bulunmaktadır.



# İstatistikler

Global Makro Veriler	Politika Faizi	Enflasyon	Büyüme
ABD	1.75%	2.50%	2.30%
AB	0.00%	1.40%	0.90%
Japonya	-0.10%	0.80%	-0.40%
Türkiye	10.75%	12.15%	0.90%
Güney Afrika	6.25%	4.50%	0.10%
Brezilya	4.25%	4.19%	1.20%
Rusya	6.00%	2.40%	1.70%
Meksika	7.00%	3.24%	-0.30%
Endonezya	5.00%	2.68%	4.97%
Hindistan	5.15%	7.59%	4.50%

Pariteler	Günlük	Aylık	Yıllık
EURUSD	0.2%	-1.0%	-4.2%
USDTRY	0.1%	3.6%	16.2%
EURTRY	0.4%	2.6%	11.2%
USDJPY	-0.3%	1.1%	-0.4%
GBPUSD	0.2%	-0.9%	-2.4%
USDZAR	0.1%	4.7%	10.5%
USDRUB	0.1%	3.9%	-0.5%
USDBRL	0.0%	5.7%	18.7%
USDIDR	1.0%	3.1%	1.0%
USDMXN	1.1%	2.6%	1.3%
USDINR	-0.1%	0.2%	1.0%
USDARS	-0.1%	3.2%	59.5%
USDCNY	0.0%	1.5%	5.1%
USDKRW	0.4%	3.3%	9.1%

Emtia - Uluslararası Piyasalar	Günlük	Aylık	Yıllık
Brent Petrol	-1.4%	-10.9%	-19.9%
Altın Ons	0.8%	4.2%	24.1%
Doğalgaz	-2.5%	-4.6%	-35.9%
Gümüş	1.0%	-0.2%	13.4%
Alüminyum	-0.4%	-4.9%	-10.4%
Buğday	-0.8%	-7.1%	13.6%
Şeker	-1.1%	2.6%	13.5%
Kakao	-2.6%	0.0%	20.1%
Kahve	1.8%	3.7%	14.2%
Pamuk	-0.7%	-6.5%	-11.1%

Yaklaşan Merkez Bankası Toplantı Tarihleri	Tarih
Kanada Merkez Bankası (BOC)	4 Mart
Avrupa Merkez Bankası (ECB)	12 Mart
Federal Rezerv (FED)	18 Mart
İsviçre Merkez Bankası (SNB)	19 Mart
Japonya Merkez Bankası (BOJ)	19 Mart

BIST Piyasa Verileri	TL	USD
BIST100 Endeksi	115,171	18,813
Piyasa Değeri	1,155,005	188,672
Halka Açık Piyasa Değeri	310,291	50,687
Günlük İşlem Hacmi	18,487	3,020
Ortalama İşlem Hacmi	19,175	3,188
Yabancı Payı		59%

Borsa Performansları	Günlük	Aylık	Yıllık
BIST 100	0.0%	-4.1%	9.6%
ABD - S&P 500	-0.4%	-3.9%	11.5%
Almanya - DAX	-0.1%	-3.3%	10.7%
Gelişen Ülkeler	-1.3%	-5.4%	-2.0%
Çin - Shanghai Composite	0.5%	0.9%	2.1%
Japonya - Nikkei	-2.2%	-6.0%	2.3%
Meksika - Windex	-0.7%	-3.1%	-2.3%
Brezilya - Wibra	-6.9%	-7.8%	6.1%
Rusya - Micex	0.5%	-2.2%	21.0%
G.Afrika - Wizaaf	1.5%	-0.6%	-1.7%
G.Kore Kospi	-0.9%	-8.4%	-7.6%
Hong Kong - Hang Seng	-0.8%	-5.5%	-8.0%
Hindistan - Sensex	-0.9%	-4.0%	9.9%
Endonezya - Jakarta	-4.3%	-9.7%	-15.3%

BIST - Artan	Fiyat	Değişim
BRSAN	13.10	20.0%
ALKIM	51.40	6.2%
MPARK	17.46	3.9%
FROTO	79.80	3.8%
KRDMD	2.91	3.2%

BIST - Azalanlar	Fiyat	Değişim
TTRAK	60.80	-2.6%
PGSUS	63.70	-2.4%
CLEBI	88.85	-2.3%
ISMEN	5.12	-2.3%
OTKAR	159.70	-2.2%

BIST - İşlem Hacmi	Fiyat	TL mn
THYAO	13.24	2,568
ASELS	29.00	2,418
GARAN	10.63	706
KRDMD	2.91	572
ODAS	2.18	455

Aşağıdaki tabloda, BIST 100, BIST100 dışı ve İkili İşlem başlığı altında hisselerin fiyat hareketleri bazında orta vadeli trend durumları sayısal analiz sonuçlarına göre belirtilmiştir. Destek ve direnç seviyeleri hisselerin volatiliteleri dikkate alınarak istatistiksel metotlara göre belirlenmiştir. BIST100 ve BIST100 dışı hisseler, Borsa İstanbul piyasa yapılanması bazında "Yıldız Pazar 1-2" ve "Ana Pazar 1" den oluşmaktadır. Bir hisse senedinin veya ikili işlemin yükselişe ve düşüğe başlayanlar listesinde yer alması orta vadeli yeni bir trend başlangıcı olarak değerlendirilebilir.

Endeks	Son Durum	Destek 2	Destek 1	Kapanış	Direnç 1	Direnç 2
BIST 100	Düşüş trendi devam etmekte	109,941	112,842	115,171	115,743	118,643
BIST 30 VIOP		131,200	134,700	137,475	138,200	141,600

ORTA VADELİ TREND											
Endeks 100 Yükselişe Başlayanlar						Endeks 100 Düşüğe Başlayanlar					
Destek 2	Destek 1	Kapanış	Direnç 1	Direnç 2	Destek 2	Destek 1	Kapanış	Direnç 1	Direnç 2	Destek 2	Destek 1
Endeks 100 Dışı Yükselişe Başlayanlar						Endeks 100 Dışı Düşüğe Başlayanlar					
Destek 2	Destek 1	Kapanış	Direnç 1	Direnç 2	Destek 2	Destek 1	Kapanış	Direnç 1	Direnç 2	Destek 2	Destek 1
AVOD	2.19	2.27	2.30	2.34	2.42	GEREL	3.32	3.43	3.52	3.54	3.64
						JANTS	58.26	59.82	61.05	61.37	62.92
İkili İşlem Yükselişe Başlayanlar						İkili İşlem Düşüğe Başlayanlar					
Destek 2	Destek 1	Kapanış	Direnç 1	Direnç 2	Destek 2	Destek 1	Kapanış	Direnç 1	Direnç 2	Destek 2	Destek 1
Birinci Hisse VIOP'ta Al - İkinci Hisse VIOP'ta Sat						Birinci Hisse VIOP'ta Sat - İkinci Hisse VIOP'ta Al					
HALKB-VAKBN	1.0766	1.0953	1.1139	1.1325	1.1512						

Endeks 50 Trend Takibi	Trend	Destek 2	Destek 1	Kapanış	Direnç 1	Direnç 2
BIST 100	Düşüş trendi devam etmekte	109941.12	112841.82	115171.27	115742.52	118643.22
AEFES	Düşüş Devam Ediyor	23.64	24.27	24.30	24.90	25.53
AGHOL	Düşüş Devam Ediyor	16.46	16.92	17.27	17.38	17.83
AKBNK	Düşüş Devam Ediyor	7.10	7.36	7.58	7.62	7.88
ALARK	Yükseliş Devam Ediyor	5.70	5.90	6.09	6.11	6.32
ANACM	Düşüş Devam Ediyor	3.90	4.04	4.05	4.18	4.31
ARCLK	Düşüş Devam Ediyor	18.14	18.82	19.34	19.49	20.17
ASELS	Yükseliş Devam Ediyor	27.83	28.89	29.00	29.95	31.01
BIMAS	Düşüş Devam Ediyor	46.93	47.98	48.38	49.03	50.07
CCOLA	Düşüş Devam Ediyor	42.77	43.81	44.40	44.85	45.89
DOHOL	Düşüş Devam Ediyor	1.79	1.87	1.92	1.94	2.02
EKGYO	Düşüş Devam Ediyor	1.47	1.50	1.52	1.54	1.57
ENJSA	Düşüş Devam Ediyor	7.94	8.08	8.21	8.22	8.35
ENKAI	Düşüş Devam Ediyor	6.42	6.67	6.72	6.91	7.16
EREGL	Düşüş Devam Ediyor	8.52	8.82	8.92	9.13	9.44
FROTO	Yükseliş Devam Ediyor	75.86	78.65	79.80	81.44	84.23
GARAN	Düşüş Devam Ediyor	10.06	10.46	10.63	10.85	11.25
HALKB	Düşüş Devam Ediyor	6.38	6.55	6.65	6.73	6.91
HEKTS	Yükseliş Devam Ediyor	9.72	10.10	10.38	10.48	10.86
IPEKE	Yükseliş Devam Ediyor	9.76	10.17	10.48	10.58	10.98
ISCTR	Düşüş Devam Ediyor	5.93	6.17	6.32	6.40	6.64
ISFIN	Düşüş Devam Ediyor	3.46	3.58	3.65	3.70	3.82
KCHOL	Düşüş Devam Ediyor	17.91	18.56	19.20	19.21	19.86
KORDS	Yükseliş Devam Ediyor	13.70	14.19	14.45	14.68	15.16
KOZAA	Yükseliş Devam Ediyor	11.86	12.31	12.43	12.76	13.20
KOZAL	Yükseliş Devam Ediyor	76.99	79.44	81.80	81.88	84.33
KRDMD	Düşüş Devam Ediyor	2.74	2.85	2.91	2.96	3.07
MGROS	Düşüş Devam Ediyor	22.75	23.51	24.14	24.26	25.02
PETKM	Düşüş Devam Ediyor	3.65	3.80	3.91	3.95	4.09
PGSUS	Düşüş Devam Ediyor	60.87	62.61	63.70	64.35	66.09
SAHOL	Düşüş Devam Ediyor	8.89	9.17	9.37	9.45	9.73
SASA	Yükseliş Devam Ediyor	9.23	9.55	9.86	9.87	10.19
SISE	Düşüş Devam Ediyor	4.84	5.03	5.21	5.21	5.40
SKBNK	Düşüş Devam Ediyor	1.18	1.22	1.26	1.26	1.31
SODA	Düşüş Devam Ediyor	5.93	6.08	6.21	6.23	6.38
TAVHL	Düşüş Devam Ediyor	22.31	22.91	23.16	23.51	24.11
TCELL	Yükseliş Devam Ediyor	13.67	14.06	14.38	14.44	14.83
THYAO	Düşüş Devam Ediyor	12.16	12.71	13.24	13.26	13.81
TKFEN	Düşüş Devam Ediyor	16.28	16.70	16.84	17.12	17.54
TOASO	Düşüş Devam Ediyor	25.84	26.80	27.22	27.76	28.72
TRKCM	Düşüş Devam Ediyor	3.56	3.68	3.69	3.79	3.91
TSKB	Düşüş Devam Ediyor	1.18	1.23	1.27	1.28	1.32
TTKOM	Yükseliş Devam Ediyor	8.08	8.24	8.39	8.41	8.57
TTRAK	Yükseliş Devam Ediyor	58.37	59.80	60.80	61.23	62.67
TUPRS	Düşüş Devam Ediyor	101.93	105.94	109.00	109.95	113.96
ULKER	Düşüş Devam Ediyor	21.86	22.53	22.74	23.20	23.87
VAKBN	Düşüş Devam Ediyor	5.67	5.82	5.97	5.97	6.13
VESTL	Yükseliş Devam Ediyor	14.85	15.47	15.90	16.09	16.72
YATAS	Düşüş Devam Ediyor	7.67	7.97	8.13	8.26	8.56
YKBNK	Düşüş Devam Ediyor	2.41	2.51	2.58	2.61	2.71
ZOREN	Düşüş Devam Ediyor	1.45	1.49	1.52	1.54	1.59



**Genel Müdürlük**

Levent Mah. Levent Cad. No: 45 P.K. 34330 Beşiktaş / İSTANBUL  
+90 212 370 22 22  
[www.alanyatirim.com.tr](http://www.alanyatirim.com.tr)

**Ankara İrtibat Bürosu**

Anafartalar C. Papatya S. No: 2/6-8 Ulus / ANKARA  
+90 312 312 69 80

**İzmir İrtibat Bürosu**

Akdeniz M. Cumhuriyet Bulvarı Çırpıcı İş Merkezi No: 77/402 Konak / İZMİR  
+90 232 445 64 66

[arastirma@alanyatirim.com.tr](mailto:arastirma@alanyatirim.com.tr)

**Yasal Uyarı:** Bu dokümanda yer alan her türlü bilgi, değerlendirme ve yorum güvenilir olduğu düşünülen Alan Yatırım A.Ş. tarafından burada sunulan bilgilerin doğruluğu ve bütünlüğü konusunda makul özen gösterilmiş olmakla beraber, olabilecek hatalar ve eksikliklerden sorumlu değildir. Burada yer alan fiyatlar, veriler ve bilgilerin tam ve doğru olduğu garanti edilemez, içerik haber verilmeksizin değiştirilebilir. Burada yer alan yorum ve tavsiyeler, yorum ve tavsiyede bulunanların kişisel görüşlerine dayanmaktadır. Herhangi bir yatırım aracının alım – satım önerisi ya da getiri vaadi olarak yorumlanmamalıdır. Bu belgede yer alan yatırımla ilgili bilgiler, yorumlar ve tavsiyeler yatırım danışmanlığı kapsamında değildir. Yatırım danışmanlığı hizmeti, yetkili kuruluşlar tarafından kişilerin risk ve getiri tercihleri dikkate alınarak kişiye özel sunulmaktadır. Burada yer alan yorum ve tavsiyeler ise genel niteliktedir. Burada yer alan görüşler, yatırımcının mali durumuna veya risk ve getiri tercihlerine uygun olmayabilir. Bu nedenle, sadece burada yer alan bilgilere dayanarak yatırım kararı verilmesi beklentilere uygun sonuçlar doğurmayabilir. Burada yer alan bilgi, değerlendirme, yorum ve istatistiki şekil ve değerlendirmelerin kullanımı sonucunda ortaya çıkacak doğrudan ve / veya dolaylı zararlardan Alan Yatırım A.Ş. sorumlu olmayacaktır. Tüm hakları saklıdır.