

<b>BIST 100</b> -0.56%	<b>USDTRY</b> 0.46%	<b>EURTRY</b> 0.43%	<b>EURUSD</b> 0.04%	<b>XAUUSD</b> -0.76%	<b>GLDGR</b> -1.28%	<b>BRENT</b> 5.00%	<b>S&amp;P 500</b> 1.68%
97,845 ▼	7.0871 ▲	7.6855 ▲	1.0838 ▲	1,702.92 ▼	387.86 ▼	29.90 ▲	2,929 ▲

**PİYASA GÜNDEMİ**

- Koronavirüs (Kovid-19) Pandemisi
- Makroekonomik Veriler ve 1. Çeyrek Bilançoları

**EKONOMİK TAKVİM**

- **10.00 TRY** Türkiye İşsizlik Oranı (Nisan)

**PİYASALARIN YÖNÜ**

**BIST100... Yeni Haftanın İlk İşlem Gününde Risk İştahı Pozitif...** Haftanın son işlem gününde endeks dar bir bant aralığı içerisinde fiyatlandı. Son dönemde kur tarafındaki gelişmelere hassasiyeti artan endeks Dolar TL kurundaki gelişmelere reaksiyon göstermeye devam etti. Cuma günü kamu bankalarına sermaye enjeksiyonu haberinin etkisinde bankacılık sektörü üzerinden gelen bir fiyatlama vardı. Şirket bazında ayrışma sürdü. Asya piyasaları ve ABD vadeli yeni haftaya raporlanan vaka sayılarının Mart ayından bu yana en düşük seviyelere gerilemesiyle birlikte artıda başladı. Bu çerçevede risk iştahındaki artışın yurt içi hisse senedi piyasalarına yansımalarının olumlu olması, endeksin güne artıda başlaması beklenebilir. Koronavirüs pandemisi sonrasında yurt içinde alınan tedbirler bugünden itibaren kademeli olarak gevşetilmeye başlanıyor. Normalleşme sürecine yönelik kabine açıklamaları ve 1.çeyrek bilançoları piyasalarında gündeminde olacak. (Şirket Haberleri: İş Bankası birinci çeyrek bilançosunu açıklarken konsolide olmayan net karı 1.45 milyar TL oldu. Beklentiler 1.67 milyar TL olarak gerçekleşeceği yönündeydi. Vakıflar Bankası birinci çeyrekte 1.71 milyar TL konsolide olmayan net kar açıkladı. Beklenti 1.62 milyar TL olarak gerçekleşeceği yönündeydi).

**USDTRY... TL Dolar Karşısındaki Kayıplarını Geri Alma Çabası İçerisinde...** ABD tarım dışı istihdam verisi sonrasında dolar global bazda baskı altında kalırken, Dolar TL kurundaki hafta boyunca devam eden yukarı yönlü hareketin sınırlandığı gözlemlendi. Koronavirüs pandemisi sonrasında alınan tedbirler bugünden itibaren kademeli olarak gevşetilmeye başlanıyor. Haftanın ilk işlem gününde risk iştahındaki artışla birlikte TL'nin Dolar karşısında bir miktar güçlendiği gözleniyor. Yeni haftada makroekonomik veriler ve döviz likiditesine ilişkin gelişmeler piyasaların takibinde kalmaya devam edecek.

**EURTRY...Euro TL Kuru 7.66 Seviyelerinde...** TL varlıklar risk iştahındaki yükselişten destek bularak yeni haftanın ilk saatlerinde majör para birimleri karşısındaki kayıplarını geri alma çabası içerisinde.

**EURUSD...Dolar Majör Para Birimleri Karşısında Kayıpta...** Nisan ayı istihdam verisi pandeminin ABD ekonomisi üzerindeki tahribatını gözler önüne serdi. Nisan ayında işsizlik oranı %16 beklentilerinden daha düşük gelse de %14.7 seviyesine yükselerek tarihin en yüksek seviyelerinde. Tarım dışı istihdam kaybı ise 20.5 milyon oldu. ABD ve Çin'in ticaret anlaşması konusundaki yeniden mutabakatıyla birlikte parite 1.0840 seviyesindeki konumunu kuvvetlendirdi. Yeni haftaya dolar majör para birimleri karşısında zayıf başladı.

**XAUUSD...Risk İştahındaki Yükseliş Altının Ons Fiyatındaki Yükselişi Durdurdu...** Ons altın Cuma günü ABD'den gelecek istihdam verisi öncesinde alıcılı bir görünüm sergiledi. Zayıf gelen ABD makroekonomik verileri FED'in 2021 yılında negatif faize geçebileceği beklentilerini kuvvetlendirirken, bu beklentiler altının ons fiyatına destek sağlıyor. ABD ve Çin arasında ticaret anlaşmasına yönelik gerçekleştirilen görüşmeler piyasadaki risk iştahını artırırken altının ons fiyatı haftanın ilk işlem gününde zayıf bir görünüm sergiliyor.

**GLDGR...TL'deki Güçlenmeyle Birlikte Geriledi...**Altının ons fiyatındaki gerileme ve TL'deki güçlenmeyle birlikte 388 TL seviyelerine geriledi.

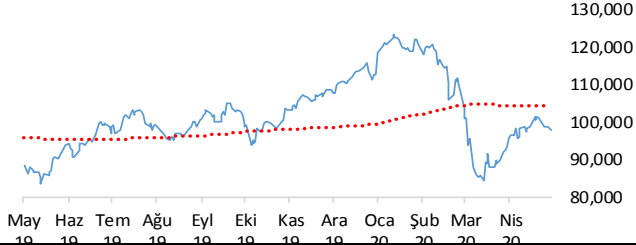
**BRENT...Geniş Bir Bant Aralığında Fiyatlanıyor...**Petrol fiyatları arz fazlası endişeleriyle birlikte zayıf görünüm sergiliyor. Geçtiğimiz hafta Brent petrolün varil fiyatı 31 \$ seviyelerini test ettikten sonra geri çekilmişti. Piyasalar ekonomilerin yeniden açılma sürecini takip ediyor.

**S&P500...Risk İştahındaki Yükselişten Destek Buluyor...**ABD hisse senedi piyasaları istihdam verisinin tarihi yüksek seviyelere çıkmasına rağmen pozitif görünümünü korudu. Koronavirüs vaka sayısının çoğu ülkede Mart ayından bu yana görülen en düşük seviyelere gerilemesi nedeniyle yeni haftanın ilk işlem gününde risk iştahında artış var.

# Teknik Analiz

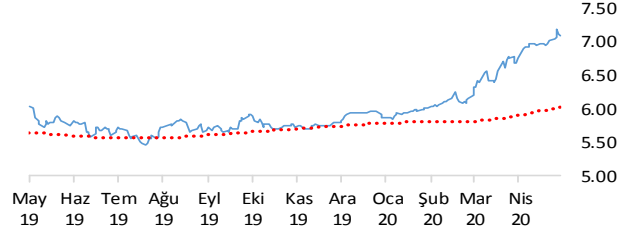
## BIST

BIST100 endeksi günü 0.56% değer kaybı ile tamamladı. Teknik olarak BIST100 endeksi orta vadeli 98048.63'deki önemli desteğini aşağı yönlü kırarken kısa vadeli düşüş trendi devam etmektedir. Bununla beraber BIST100 endeksinde kısa vadeli direnç seviyeleri 99,100 ve 100,600'de, destek seviyeleri ise 97,700 ve 97,500'de bulunmaktadır.



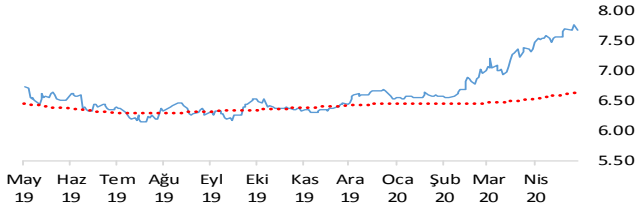
## USDTRY

Dolar, Türk Lirası karşısında günü 0.46% değer kaybı ile tamamladı. Teknik olarak Dolar, Türk Lirası karşısında orta vadeli yükseliş trendi sürmekle birlikte kısa vadeli 7.0833'deki önemli desteğini aşağı yönlü kırdı. Bununla beraber USDTRY paritesinde kısa vadeli direnç seviyeleri 7.0900 ve 7.1400'de, destek seviyeleri ise 7.0400 ve 7.0000'de bulunmaktadır.



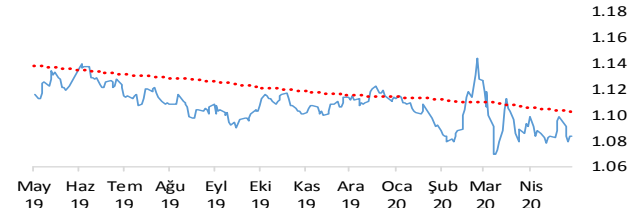
## EURTRY

Euro, Türk Lirası karşısında günü 0.43% değer kaybı ile tamamladı. Teknik olarak Euro, Türk Lirası karşısında orta vadeli yükseliş trendi sürmekle birlikte kısa vadeli 7.7049'deki önemli desteğini aşağı yönlü kırdı. Bununla beraber EURTRY paritesinde kısa vadeli direnç seviyeleri 7.7100 ve 7.7600'de, destek seviyeleri ise 7.6600 ve 7.6100'de bulunmaktadır.



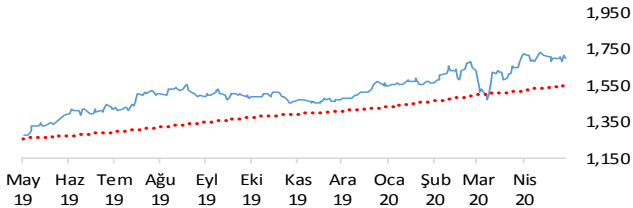
## EURUSD

Euro, Dolar karşısında günü 0.04% değer kazancı ile tamamladı. Teknik olarak Euro, Dolar karşısında orta vadeli düşüş trendi ve kısa vadeli düşüş trendi devam etmektedir. Bununla beraber EURUSD paritesinde kısa vadeli direnç seviyeleri 1.0870 ve 1.0920'de, destek seviyeleri ise 1.0820 ve 1.0770'de bulunmaktadır.



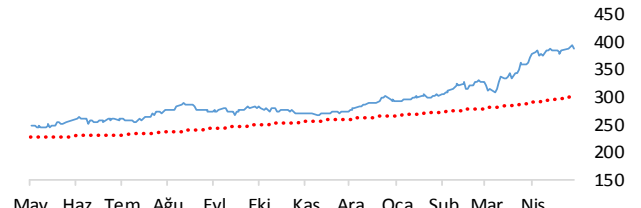
## XAUUSD

Altının ons cinsi, günü 0.76% değer kaybı ile tamamladı. Teknik olarak Altının ons cinsi, orta vadeli 1708.70'deki önemli desteğini aşağı yönlü kırarken kısa vadeli yükseliş trendi içinde bulunmaktadır. Bununla beraber Ons altında kısa vadeli direnç seviyeleri 1,720.00 ve 1,738.00'de, destek seviyeleri ise 1,702.00 ve 1,684.00'de bulunmaktadır.



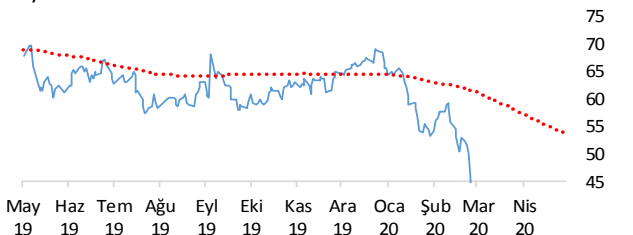
## GLDGR

Altın gram cinsi, günü 1.28% değer kaybı ile tamamladı. Teknik olarak Altın gram cinsi, orta vadeli yükseliş trendi sürmekle birlikte kısa vadeli 387.99'deki önemli desteğini aşağı yönlü kırdı. Bununla beraber Gram altında kısa vadeli direnç seviyeleri 388.00 ve 393.00'de, destek seviyeleri ise 384.00 ve 379.00'de bulunmaktadır.



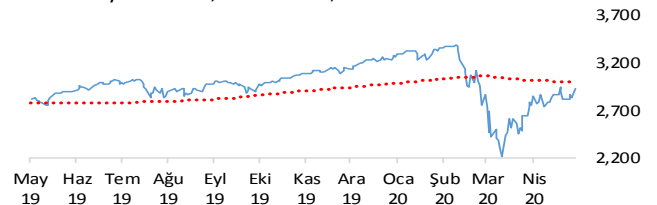
## BRENT

Brent Petrol günü 5.00% değer kazancı ile tamamladı. Teknik olarak Brent Petrol orta vadeli yükseliş trendi ve kısa vadeli yükseliş trendi içinde bulunmaktadır. Bununla beraber Brent tipi petrolde kısa vadeli direnç seviyeleri 30.30 ve 33.00'de, destek seviyeleri ise 27.80 ve 25.30'de bulunmaktadır.



## S&P 500

S&P500 endeksi günü 1.68% değer kazancı ile tamamladı. Teknik olarak S&P500 endeksi orta vadeli yükseliş trendi ve kısa vadeli yükseliş trendi içinde bulunmaktadır. Bununla beraber S&P500 endeksinde kısa vadeli direnç seviyeleri 2,952.00 ve 3,008.00'de, destek seviyeleri ise 2,898.00 ve 2,760.00'de bulunmaktadır.



# İstatistikler

Global Makro Veriler	Politika Faizi	Enflasyon	Büyüme
ABD	0.25%	1.50%	0.30%
AB	0.00%	0.40%	-3.30%
Japonya	-0.10%	0.40%	-0.70%
Türkiye	8.75%	10.94%	6.00%
Güney Afrika	3.25%	3.86%	3.40%
Brezilya	3.75%	3.30%	1.70%
Rusya	0.25%	0.90%	1.50%
Meksika	6.00%	3.25%	-1.60%
Endonezya	4.50%	2.96%	4.97%
Hindistan	4.40%	5.91%	4.70%

Pariteler	Günlük	Aylık	Yıllık
EURUSD	-0.6%	-0.8%	-3.5%
USDTRY	0.0%	5.9%	18.5%
EURTRY	-0.1%	4.8%	14.1%
USDJPY	0.3%	-1.4%	-2.8%
GBPUSD	0.1%	-0.2%	-4.5%
USDZAR	-0.4%	1.1%	29.0%
USDRUB	0.2%	-0.4%	12.9%
USDBRL	0.1%	12.3%	44.9%
USDIDR	0.2%	-5.9%	4.2%
USDMXN	-0.3%	1.2%	23.5%
USDINR	0.3%	-0.6%	8.3%
USDARS	-0.4%	3.7%	49.5%
USDCNY	0.1%	0.7%	3.8%
USDKRW	-0.1%	0.6%	3.7%

Emtia - Uluslararası Piyasalar	Günlük	Aylık	Yıllık
Brent Petrol	-0.6%	-3.1%	-58.3%
Altın Ons	0.1%	1.2%	32.4%
Doğalgaz	0.3%	5.5%	-31.2%
Gümüş	0.4%	0.9%	5.0%
Alüminyum	1.3%	2.2%	-17.5%
Buğday	0.6%	-5.8%	23.6%
Şeker	-0.1%	-1.6%	-12.0%
Kakao	0.6%	3.6%	3.6%
Kahve	2.4%	-6.8%	23.0%
Pamuk	0.5%	4.0%	-17.4%

Yaklaşan Merkez Bankası Toplantı Tarihleri	Tarih
Türkiye Cumhuriyet Merkez Bankası	21 Mayıs
Kanada Merkez Bankası	3 Haziran
Avrupa Merkez Bankası (ECB)	4 Haziran
Amerikan Merkez Bankası (FED)	10 Haziran
Japonya Merkez Bankası (BOJ)	16 Haziran
Brezilya Merkez Bankası	17 Haziran

BIST Piyasa Verileri	TL	USD
BIST100 Endeksi	97,845	13,550
Piyasa Değeri	1,060,321	146,851
Halka Açık Piyasa Değeri	269,008	37,257
Günlük İşlem Hacmi	19,312	2,674
Ortalama İşlem Hacmi	18,516	2,675
Yabancı Payı		56%

Borsa Performansları	Günlük	Aylık	Yıllık
BIST 100	-0.6%	1.4%	10.5%
ABD - S&P 500	1.7%	5.0%	1.7%
Almanya - DAX	1.4%	3.2%	-9.6%
Gelişen Ülkeler	1.7%	2.7%	-11.4%
Çin - Shanghai Composite	0.1%	3.6%	-1.4%
Japonya - Nikkei	1.5%	5.8%	-4.1%
Meksika - Wimex	2.3%	8.5%	-13.3%
Brezilya - Wibra	3.0%	2.9%	-15.8%
Rusya - Micex	-1.4%	-4.3%	1.9%
G.Afrika - Wizaf	1.9%	6.6%	-14.7%
G.Kore Kospi	0.0%	4.6%	-7.7%
Hong Kong - Hang Seng	2.0%	1.7%	-13.5%
Hindistan - Sensex	1.1%	2.7%	-14.6%
Endonezya - Jakarta	0.9%	-0.2%	-25.3%

BIST - Artan	Fiyat	Değişim
SODSN	29.04	10.0%
YONGA	19.03	10.0%
GLRYH	16.73	10.0%
CMBTN	48.90	10.0%
KUTPO	15.97	10.0%

BIST - Azalanlar	Fiyat	Değişim
SEYKM	12.81	-10.0%
IPEKE	12.93	-9.9%
MERIT	19.99	-8.7%
PAPIL	13.65	-8.4%
CEOEM	3.69	-6.6%

BIST - İşlem Hacmi	Fiyat	TL mn
KRDMD	2.43	1,105
GARAN	7.86	934
HALKB	5.44	688
ISFIN	3.55	668
AFYON	2.85	630

Aşağıdaki tabloda, BIST 100, BIST100 dışı ve İkili İşlem başlığı altında hisselerin fiyat hareketleri bazında orta vadeli trend durumları sayısal analiz sonuçlarına göre belirtilmiştir. Destek ve direnç seviyeleri hisselerin volatiliteleri dikkate alınarak istatistiksel metotlara göre belirlenmiştir. BIST100 ve BIST100 dışı hisseler, Borsa İstanbul piyasa yapılanması bazında "Yıldız Pazar 1-2" ve "Ana Pazar 1" den oluşmaktadır. Bir hisse senedinin veya ikili işlemin yükselişe ve düşüğe başlayanlar listesinde yer alması orta vadeli yeni bir trend başlangıcı olarak değerlendirilebilir.

Endeks	Son Durum	Destek 2	Destek 1	Kapanış	Direnç 1	Direnç 2
BIST 100	Yükseliş trendi devam etmekte	93,647	96,118	97,845	98,589	101,061
BIST 30 VIOP		109,900	112,800	114,825	115,700	118,600

ORTA VADELİ TREND											
Endeks 100 Yükselişe Başlayanlar						Endeks 100 Düşüğe Başlayanlar					
	Destek 2	Destek 1	Kapanış	Direnç 1	Direnç 2		Destek 2	Destek 1	Kapanış	Direnç 1	Direnç 2
HALKB	5.26	5.40	5.44	5.54	5.68	CCOLA	35.05	35.91	36.30	36.77	37.62
						ECZYT	9.10	9.46	9.62	9.81	10.17
						EGEEN	492.23	513.76	526.70	535.29	556.83
						FROTO	51.54	53.58	54.85	55.63	57.68
						TKFEN	12.44	12.77	12.94	13.10	13.43
Endeks 100 Dışı Yükselişe Başlayanlar						Endeks 100 Dışı Düşüğe Başlayanlar					
	Destek 2	Destek 1	Kapanış	Direnç 1	Direnç 2		Destek 2	Destek 1	Kapanış	Direnç 1	Direnç 2
						DURDO	16.48	17.27	17.80	18.05	18.84
						SELEC	7.05	7.22	7.23	7.38	7.54
						TIRE	6.37	6.62	6.67	6.86	7.11
İkili İşlem Yükselişe Başlayanlar						İkili İşlem Düşüğe Başlayanlar					
	Destek 2	Destek 1	Kapanış	Direnç 1	Direnç 2		Destek 2	Destek 1	Kapanış	Direnç 1	Direnç 2
Birinci Hisse VIOP'ta Al - İkinci Hisse VIOP'ta Sat						Birinci Hisse VIOP'ta Sat - İkinci Hisse VIOP'ta Al					
						AKBNK-ISCTR	1.1102	1.1259	1.1417	1.1574	1.1732

Endeks 50 Trend Takibi	Trend	Destek 2	Destek 1	Kapanış	Direnç 1	Direnç 2
BIST 100	Yükseliş trendi devam etmekte	93646.76	96118.09	97845.20	98589.41	101060.74
AEFES	Düşüş Devam Ediyor	16.23	16.69	17.04	17.15	17.62
AGHOL	Yükseliş Devam Ediyor	15.21	15.64	15.90	16.06	16.49
AKBNK	Düşüş Devam Ediyor	5.29	5.48	5.56	5.67	5.87
ALARK	Yükseliş Devam Ediyor	4.29	4.44	4.54	4.60	4.76
ANACM	Yükseliş Devam Ediyor	3.90	4.04	4.05	4.18	4.32
ARCLK	Yükseliş Devam Ediyor	14.66	15.21	15.40	15.75	16.30
ASELS	Yükseliş Devam Ediyor	24.80	25.78	26.50	26.77	27.75
BIMAS	Düşüş Devam Ediyor	49.56	50.70	51.00	51.84	52.97
CCOLA	Yeni Düşüş Başladı	35.05	35.91	36.30	36.77	37.62
DOHOL	Yükseliş Devam Ediyor	1.74	1.81	1.88	1.89	1.96
EKGYO	Yükseliş Devam Ediyor	1.18	1.20	1.22	1.23	1.25
ENJSA	Yükseliş Devam Ediyor	7.30	7.44	7.46	7.58	7.71
ENKAI	Düşüş Devam Ediyor	5.93	6.16	6.21	6.39	6.61
EREGL	Yükseliş Devam Ediyor	7.71	7.99	8.05	8.27	8.55
FROTO	Yeni Düşüş Başladı	51.54	53.58	54.85	55.63	57.68
GARAN	Düşüş Devam Ediyor	7.45	7.74	7.86	8.04	8.33
HALKB	Yeni Yükseliş Başladı	5.26	5.40	5.44	5.54	5.68
HEKTS	Yükseliş Devam Ediyor	12.08	12.55	12.80	13.02	13.49
IPEKE	Yükseliş Devam Ediyor	12.27	12.80	12.93	13.34	13.88
ISCTR	Düşüş Devam Ediyor	4.53	4.71	4.87	4.89	5.07
ISFIN	Yükseliş Devam Ediyor	3.40	3.51	3.55	3.63	3.74
KCHOL	Yükseliş Devam Ediyor	14.37	14.88	14.97	15.38	15.88
KORDS	Yükseliş Devam Ediyor	10.04	10.40	10.40	10.76	11.11
KOZAA	Yükseliş Devam Ediyor	10.99	11.42	11.45	11.85	12.28
KOZAL	Yükseliş Devam Ediyor	69.26	71.48	72.65	73.70	75.92
KRDMD	Yükseliş Devam Ediyor	2.32	2.41	2.43	2.50	2.59
MGROS	Yükseliş Devam Ediyor	28.43	29.35	29.66	30.27	31.18
PETKM	Yükseliş Devam Ediyor	3.45	3.58	3.66	3.72	3.85
PGSUS	Yükseliş Devam Ediyor	49.04	50.53	51.25	52.03	53.52
SAHOL	Yükseliş Devam Ediyor	7.76	7.99	8.01	8.23	8.47
SASA	Yükseliş Devam Ediyor	8.81	9.11	9.31	9.41	9.71
SISE	Yükseliş Devam Ediyor	4.48	4.65	4.80	4.82	5.00
SKBNK	Yükseliş Devam Ediyor	0.99	1.02	1.03	1.06	1.09
SODA	Yükseliş Devam Ediyor	5.45	5.59	5.59	5.72	5.86
TAVHL	Düşüş Devam Ediyor	16.73	17.18	17.30	17.62	18.07
TCELL	Yükseliş Devam Ediyor	13.03	13.38	13.40	13.74	14.10
THYAO	Yükseliş Devam Ediyor	10.16	10.58	10.60	11.00	11.43
TKFEN	Yeni Düşüş Başladı	12.44	12.77	12.94	13.10	13.43
TOASO	Yükseliş Devam Ediyor	18.73	19.45	19.62	20.17	20.90
TRKCM	Düşüş Devam Ediyor	3.02	3.12	3.19	3.22	3.32
TSKB	Yükseliş Devam Ediyor	0.95	0.99	1.02	1.02	1.06
TTKOM	Yükseliş Devam Ediyor	6.64	6.78	6.88	6.92	7.06
TTRAK	Yükseliş Devam Ediyor	54.18	55.49	56.25	56.79	58.10
TUPRS	Düşüş Devam Ediyor	79.33	82.45	84.95	85.57	88.69
ULKER	Yükseliş Devam Ediyor	21.42	22.09	22.42	22.77	23.44
VAKBN	Düşüş Devam Ediyor	4.43	4.55	4.64	4.66	4.78
VESTL	Yükseliş Devam Ediyor	12.04	12.54	12.77	13.05	13.56
YATAS	Yükseliş Devam Ediyor	6.36	6.60	6.66	6.84	7.07
YKBNK	Yükseliş Devam Ediyor	1.94	2.02	2.10	2.10	2.18
ZOREN	Yükseliş Devam Ediyor	1.24	1.28	1.30	1.32	1.36



**Genel Müdürlük**

Levent Mah. Levent Cad. No: 45 P.K. 34330 Beşiktaş / İSTANBUL

+90 212 370 22 22

[www.alanyatirim.com.tr](http://www.alanyatirim.com.tr)

**Ankara İrtibat Bürosu**

Anafartalar C. Papatya S. No: 2/6-8 Ulus / ANKARA

+90 312 312 69 80

**İzmir İrtibat Bürosu**

Akdeniz M. Cumhuriyet Bulvarı Çırpıcı İş Merkezi No: 77/402 Konak / İZMİR

+90 232 445 64 66

[arastirma@alanyatirim.com.tr](mailto:arastirma@alanyatirim.com.tr)

**Yasal Uyarı:** Bu dokümanda yer alan her türlü bilgi, değerlendirme ve yorum güvenilir olduğu düşünülen Alan Yatırım A.Ş. tarafından burada sunulan bilgilerin doğruluğu ve bütünlüğü konusunda makul özen gösterilmiş olmakla beraber, olabilecek hatalar ve eksikliklerden sorumlu değildir. Burada yer alan fiyatlar, veriler ve bilgilerin tam ve doğru olduğu garanti edilemez, içerik haber verilmeksizin değiştirilebilir. Burada yer alan yorum ve tavsiyeler, yorum ve tavsiyede bulunanların kişisel görüşlerine dayanmaktadır. Herhangi bir yatırım aracının alım – satım önerisi ya da getiri vaadi olarak yorumlanmamalıdır. Bu belgede yer alan yatırımla ilgili bilgiler, yorumlar ve tavsiyeler yatırım danışmanlığı kapsamında değildir. Yatırım danışmanlığı hizmeti, yetkili kuruluşlar tarafından kişilerin risk ve getiri tercihleri dikkate alınarak kişiye özel sunulmaktadır. Burada yer alan yorum ve tavsiyeler ise genel niteliktedir. Burada yer alan görüşler, yatırımcının mali durumuna veya risk ve getiri tercihlerine uygun olmayabilir. Bu nedenle, sadece burada yer alan bilgilere dayanarak yatırım kararı verilmesi beklentilere uygun sonuçlar doğurmayabilir. Burada yer alan bilgi, değerlendirme, yorum ve istatistiki şekil ve değerlendirmelerin kullanımı sonucunda ortaya çıkacak doğrudan ve / veya dolaylı zararlardan Alan Yatırım A.Ş. sorumlu olmayacaktır. Tüm hakları saklıdır.