

BIST 100 0.44%	USDTRY -0.20%	EURTRY 0.17%	EURUSD -0.41%	XAUUSD -1.67%	GLDGR -1.46%	BRENT 4.91%	S&P 500 2.45%
110,022 ▲	6.7698 ▼	7.6468 ▲	1.1292 ▼	1,685.88 ▼	367.00 ▼	41.86 ▲	3,187 ▲

**PİYASA GÜNDEMİ**

- Koronavirüs (Kovid-19) Salgını Kaynaklı Gelişmeler
- FED Toplantısı

**EKONOMİK TAKVİM**

- **02.50 JPY** Japonya GSYİH (1.Çeyrek)
- **09.00 EUR** Almanya Sanayi Üretimi (Nisan)
- **11.30 EUR** Euro Bölgesi Sentix Yatırımcı Güveni(Haziran)

**PİYASALARIN YÖNÜ**

BIST100...Küresel Risk İştahındaki Yükselişten Destek Buluyor... Geçtiğimiz hafta ekonomilerin açılması ve beklentilerden iyi gelen makroekonomik veriler risk iştahındaki yükselişin ana unsurlarındandı. ABD ve diğer ülkelerde yayılan protesto dalgası ve jeopolitik gerilimlere rağmen hisse senedi piyasaları iyimser beklentilerden beslendiler. Küresel risk iştahındaki artışa bağlı olarak BIST100 endeksi de haftayı kazançla tamamladı. Yeni haftada global piyasalarda risk iştahı olumlu seyrediyor. Çin'de dış ticaret fazlası rekor seviyeye ulaşarak piyasalardaki toparlanma fiyatlamasını destekledi. Asya piyasaları ve ABD endeks vadeliileri artıda, Almanya vadeliileri sınırlı bir gerileme içerisinde. Yurt içi piyasaların da risk iştahındaki olumlu havaya eşlik ederek güne artıda başlaması beklenebilir. Bu hafta Çarşamba günü gerçekleştirilecek FED toplantısı piyasaların takibinde olacak.

USDTRY... TL Varlıklar Risk İştahındaki Yükselişten Destek Bulma Çabasında... ABD'de beklentilerin çok ötesinde iyi gelen istihdam verisi doların global bazda değer kazanmasına destek sağladı. TL Dolar karşısındaki kazançlarını geri almakta zorlandı. Dolar TL kuru yeni haftanın ilk saatlerinde 6.76 seviyelerinde işlem görüyor. Risk iştahındaki pozitif seyrin devam etmesi ve CDS risk priminin gerilemesi durumunda TL varlıkların dolar karşısındaki kayıpların bir kısmını geri alması söz konusu olabilir.

EURTRY... Yeni İşlem Gününün İlk Saatlerinde 7.64 Seviyelerinde... Euro geçtiğimiz hafta Avrupa Merkez Bankası toplantısı sonrasında global bazda değer kazandı. Euro TL kuru 7.69 seviyelerine kadar yükseldikten sonra risk iştahındaki artışın gelişen piyasa ülke para birimlerine destek olmasıyla birlikte 7.64 seviyelerine kadar geriledi.

EURUSD... Güçlü İstihdam Verisiyle Birlikte Dolar Global Bazda Değer Kazandı... Cuma günü açıklanan istihdam verileri ABD ekonomisindeki toparlanmayı teyit etti. Tarım dışı istihdam verisi azalma beklentilerine karşın güçlü bir artış gösterdi. Hafta boyu yüksek seyreden risk iştahı ABD'den gelen güçlü istihdam verileriyle birlikte yeni haftaya moralli başlıyor. İstihdam verisi sonrasında dolar global bazda değer kazanırken, Euro Dolar paritesi 1.13 seviyesinin altına sarktı.

XAUUSD... Risk İştahının Yükselmesiyle Birlikte Geriledi... Güçlü istihdam verileri sonrasında dolar global bazda güç kazanırken altının ons fiyatı %2.5'a yakın değer kaybederek 1670 \$ seviyelerine geriledi. Bu noktada tepki alımlarının gelmesiyle birlikte 1690 \$ seviyelerine kadar yükseldi.

GLDGR... Ons Fiyatındaki Gerilemeyle Birlikte Zayıf Bir Görünüm Sergiliyor... Dolar TL kurundaki yükselişe rağmen altının gram fiyatı ons fiyatının zayıflamasıyla birlikte 367 TL seviyelerine kadar geriledi.

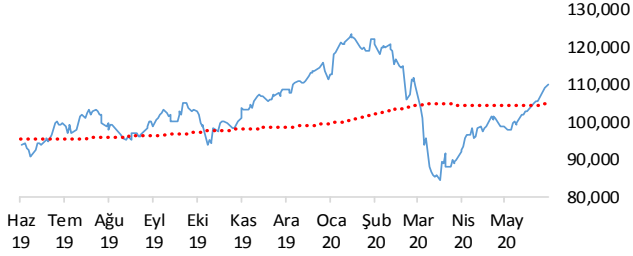
BRENT... OPEC+ Petrol Kısıntısını Bir Ay Daha Uzattı... OPEC+ Cumartesi günü gerçekleştirilen toplantısında üretim kısıntısı bir ay daha uzatma kararı aldı. Böylece Nisan ayından bu yana günlük 9.7 milyon varil üretim kısıntısına giden OPEC anlaşmayı Temmuz ayı sonuna kadar uzattı. Küresel piyasalarda toparlanma işaretleri ve olumlu seyreden risk iştahıyla petrol fiyatlarındaki yukarı yönlü hareket devam ediyor. Brent petrol Cuma günü %4'ün üzerinde yükselirken, yeni haftanın ilk saatlerinde vadeli piyasalarda 43 \$ seviyelerinde işlem görüyor.

SP500... Wall Street Ralliye Devam Etti.. İstihdam verilerinin beklenenden önce toparlanmaya işaret etmesiyle birlikte ABD endeksleri ralliye devam etti. S&P500 endeksi %2.62 değer kazancıyla 3,193 puandan haftayı tamamladı. ABD Başkanı Donald Trump'ın istihdam verileri sonrasında düzenlediği basın toplantısı takip edildi.

Teknik Analiz

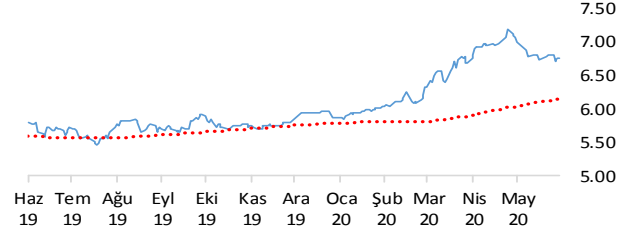
BIST

BIST100 endeksi günü 0.44% değer kazancı ile tamamladı. Teknik olarak BIST100 endeksi orta vadeli yükseliş trendi ve kısa vadeli yükseliş trendi devam etmektedir. Bununla beraber BIST100 endeksinde kısa vadeli direnç seviyeleri 110,600 ve 111,500'de, destek seviyeleri ise 109,700 ve 109,400'de bulunmaktadır.



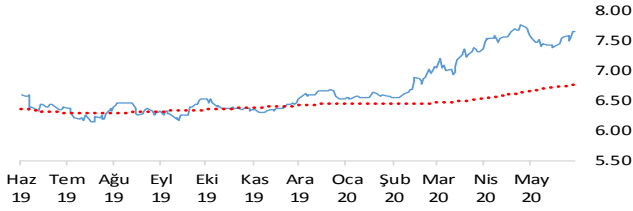
USDTRY

Dolar, Türk Lirası karşısında günü 0.20% değer kazancı ile tamamladı. Teknik olarak Dolar, Türk Lirası karşısında orta vadeli düşüş trendi sürmekle birlikte kısa vadeli 6.7720'deki önemli direncini yukarı yönlü kırdı. Bununla beraber USDTRY paritesinde kısa vadeli direnç seviyeleri 6.8100 ve 6.8600'de, destek seviyeleri ise 6.7700 ve 6.7200'de bulunmaktadır.



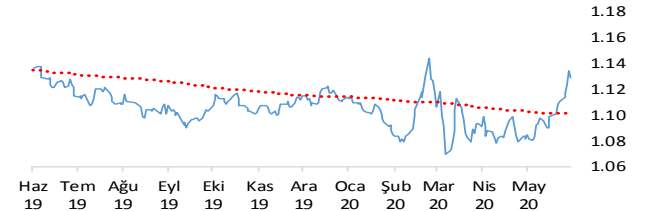
EURTRY

Euro, Türk Lirası karşısında günü 0.17% değer kaybı ile tamamladı. Teknik olarak Euro, Türk Lirası karşısında orta vadeli yükseliş trendi ve kısa vadeli yükseliş trendi devam etmektedir. Bununla beraber EURTRY paritesinde kısa vadeli direnç seviyeleri 7.6900 ve 7.7500'de, destek seviyeleri ise 7.6300 ve 7.5700'de bulunmaktadır.



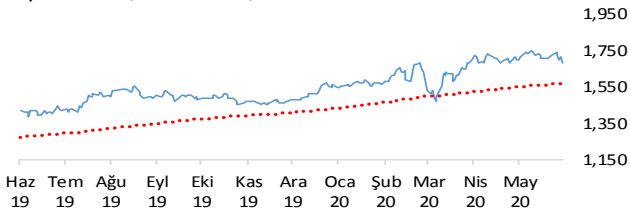
EURUSD

Euro, Dolar karşısında günü 0.41% değer kaybı ile tamamladı. Teknik olarak Euro, Dolar karşısında orta vadeli yükseliş trendi ve kısa vadeli yükseliş trendi devam etmektedir. Bununla beraber EURUSD paritesinde kısa vadeli direnç seviyeleri 1.1340 ve 1.1390'de, destek seviyeleri ise 1.1290 ve 1.1240'de bulunmaktadır.



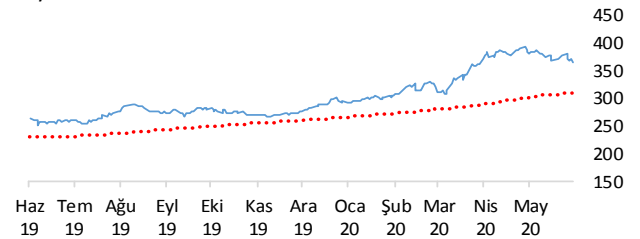
XAUUSD

Altının ons cinsi, günü 1.67% değer kaybı ile tamamladı. Teknik olarak Altının ons cinsi, orta vadeli düşüş trendi ve kısa vadeli düşüş trendi içinde bulunmaktadır. Bununla beraber Ons altında kısa vadeli direnç seviyeleri 1,693.00 ve 1,707.00'de, destek seviyeleri ise 1,679.00 ve 1,664.00'de bulunmaktadır.



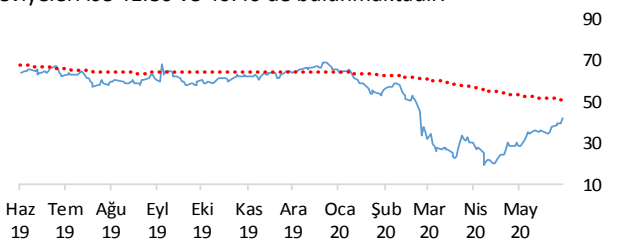
GLDGR

Altın gram cinsi, günü 1.46% değer kaybı ile tamamladı. Teknik olarak Altın gram cinsi, orta vadeli düşüş trendi ve kısa vadeli düşüş trendi içinde bulunmaktadır. Bununla beraber Gram altında kısa vadeli direnç seviyeleri 371.00 ve 375.00'de, destek seviyeleri ise 367.00 ve 363.00'de bulunmaktadır.



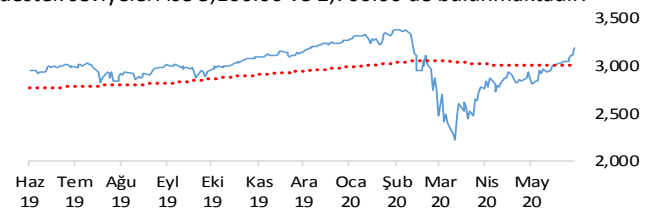
BRENT

Brent Petrol günü 4.91% değer kazancı ile tamamladı. Teknik olarak Brent Petrol orta vadeli yükseliş trendi ve kısa vadeli yükseliş trendi içinde bulunmaktadır. Bununla beraber Brent tipi petrolde kısa vadeli direnç seviyeleri 43.30 ve 44.80'de, destek seviyeleri ise 41.80 ve 40.40'de bulunmaktadır.



S&P 500

S&P500 endeksi günü 2.45% değer kazancı ile tamamladı. Teknik olarak S&P500 endeksi orta vadeli yükseliş trendi ve kısa vadeli yükseliş trendi içinde bulunmaktadır. Bununla beraber S&P500 endeksinde kısa vadeli direnç seviyeleri 3,209.00 ve 3,253.00'de, destek seviyeleri ise 3,166.00 ve 2,760.00'de bulunmaktadır.



İstatistikler

Global Makro Veriler	Politika Faizi	Enflasyon	Büyüme
ABD	0.25%	0.30%	0.23%
AB	0.00%	0.10%	-3.20%
Japonya	-0.10%	0.10%	-2.00%
Türkiye	8.25%	11.39%	4.50%
Güney Afrika	2.75%	3.51%	1.10%
Brezilya	3.00%	2.40%	-0.30%
Rusya	0.25%	-0.20%	-0.90%
Meksika	5.50%	2.15%	-1.40%
Endonezya	4.50%	2.19%	2.97%
Hindistan	4.00%	5.84%	3.10%

Pariteler	Günlük	Aylık	Yıllık
EURUSD	0.4%	4.2%	-0.5%
USDTRY	-0.1%	-4.5%	16.0%
EURTRY	-0.1%	-0.6%	15.5%
USDJPY	-0.1%	2.6%	1.2%
GBPUSD	0.2%	2.4%	-0.2%
USDZAR	-0.2%	-8.5%	12.2%
USDRUB	-0.3%	-6.7%	5.7%
USDBRL	0.0%	-13.4%	27.9%
USDIDR	-0.1%	-6.1%	-1.6%
USDMXN	-0.2%	-8.9%	9.9%
USDINR	0.0%	0.1%	8.9%
USDARS	0.2%	2.7%	54.1%
USDCNY	0.1%	0.2%	2.5%
USDKRW	0.1%	-1.3%	1.8%

Emtia - Uluslararası Piyasalar	Günlük	Aylık	Yıllık
Brent Petrol	3.3%	44.6%	-32.5%
Altın Ons	0.2%	-0.8%	26.1%
Doğalgaz	-0.5%	-2.7%	-24.1%
Gümüş	1.2%	14.0%	17.4%
Alüminyum	0.8%	8.1%	-10.6%
Buğday	-0.8%	-2.1%	0.7%
Şeker	2.6%	17.7%	-3.1%
Kakao	1.1%	0.1%	-2.6%
Kahve	0.9%	-11.3%	-1.9%
Pamuk	-1.1%	7.2%	-8.0%

Yaklaşan Merkez Bankası Toplantı Tarihleri	Tarih
Amerikan Merkez Bankası (FED)	10 Haziran
Japonya Merkez Bankası (BOJ)	16 Haziran
Brezilya Merkez Bankası	17 Haziran
Rusya Merkez Bankası (CBR)	19 Haziran
Türkiye Cumhuriyet Merkez Bankası (TCMB)	25 Haziran
Avustralya Merkez Bankası (RBA)	7 Temmuz

BIST Piyasa Verileri	TL	USD
BIST100 Endeksi	108,097	15,883
Piyasa Değeri	1,154,808	169,678
Halka Açık Piyasa Değeri	296,628	43,584
Günlük İşlem Hacmi	23,283	3,421
Ortalama İşlem Hacmi	19,350	2,794
Yabancı Payı		53%

Borsa Performansları	Günlük	Aylık	Yıllık
BIST 100	0.4%	12.4%	17.3%
ABD - S&P 500	2.6%	9.0%	11.2%
Almanya - DAX	3.4%	17.8%	6.7%
Gelişen Ülkeler	1.4%	10.0%	0.0%
Çin - Shanghai Composite	0.3%	1.6%	4.0%
Japonya - Nikkei	1.1%	14.5%	10.7%
Meksika - Windex	2.9%	3.7%	-9.9%
Brezilya - Wibra	0.9%	17.6%	-4.7%
Rusya - Micex	-1.4%	0.0%	-6.1%
G.Afrika - Wizaaf	2.3%	5.5%	-9.8%
G.Kore Kospi	0.0%	12.2%	5.3%
Hong Kong - Hang Seng	0.1%	2.4%	-8.0%
Hindistan - Sensex	1.3%	9.8%	-12.3%
Endonezya - Jakarta	2.6%	10.4%	-18.3%

BIST - Artan	Fiyat	Değişim
KARTN	493.50	10.0%
MPARK	17.03	4.8%
ALKIM	12.55	4.5%
TUPRS	89.35	3.2%
TCELL	14.57	2.7%

BIST - Azalanlar	Fiyat	Değişim
BIMAS	66.40	-3.8%
AKCNS	10.06	-3.7%
SKBNK	1.24	-3.1%
GLYHO	3.54	-3.0%
CIMSA	8.85	-2.5%

BIST - İşlem Hacmi	Fiyat	TL mn
GARAN	8.29	1,604
THYAO	12.72	934
TUPRS	89.35	600
ASELS	31.88	474
PETKM	3.77	462

Aşağıdaki tabloda, BIST 100, BIST100 dışı ve İkili İşlem başlığı altında hisselerin fiyat hareketleri bazında orta vadeli trend durumları sayısal analiz sonuçlarına göre belirtilmiştir. Destek ve direnç seviyeleri hisselerin volatiliteleri dikkate alınarak istatistiksel metotlara göre belirlenmiştir. BIST100 ve BIST100 dışı hisseler, Borsa İstanbul piyasa yapılanması bazında "Yıldız Pazar 1-2" ve "Ana Pazar 1" den oluşmaktadır. Bir hisse senedinin veya ikili işlemin yükselişe ve düşüğe başlayanlar listesinde yer alması orta vadeli yeni bir trend başlangıcı olarak değerlendirilebilir.

Endeks	Son Durum	Destek 2	Destek 1	Kapanış	Direnç 1	Direnç 2
BIST 100	Yükseliş trendi devam etmekte	105,940	108,662	110,022	111,383	114,104
BIST 30 VIOP		124,300	127,500	129,100	130,700	133,900

ORTA VADELİ TREND											
Endeks 100 Yükselişe Başlayanlar						Endeks 100 Düşüğe Başlayanlar					
	Destek 2	Destek 1	Kapanış	Direnç 1	Direnç 2		Destek 2	Destek 1	Kapanış	Direnç 1	Direnç 2
ALKIM	11.96	12.29	12.55	12.63	12.97						
Endeks 100 Dışı Yükselişe Başlayanlar						Endeks 100 Dışı Düşüğe Başlayanlar					
	Destek 2	Destek 1	Kapanış	Direnç 1	Direnç 2		Destek 2	Destek 1	Kapanış	Direnç 1	Direnç 2
						ALCTL	17.79	18.57	19.18	19.34	20.11
						TIRE	6.41	6.65	6.85	6.90	7.14
						TSPOR	4.23	4.39	4.49	4.56	4.72
İkili İşlem Yükselişe Başlayanlar						İkili İşlem Düşüğe Başlayanlar					
	Destek 2	Destek 1	Kapanış	Direnç 1	Direnç 2		Destek 2	Destek 1	Kapanış	Direnç 1	Direnç 2
Birinci Hisse VIOP'ta Al - İkinci Hisse VIOP'ta Sat						Birinci Hisse VIOP'ta Sat - İkinci Hisse VIOP'ta Al					
AKBNK-GARAN	0.6939	0.7040	0.7141	0.7242	0.7343						

Endeks 50 Trend Takibi	Trend	Destek 2	Destek 1	Kapanış	Direnç 1	Direnç 2
BIST 100	Yükseliş trendi devam etmekte	105940.11	108661.50	110021.83	111382.90	114104.29
AEFES	Yükseliş Devam Ediyor	18.94	19.44	19.91	19.95	20.46
AGHOL	Yükseliş Devam Ediyor	17.82	18.30	18.47	18.79	19.27
AKBNK	Yükseliş Devam Ediyor	5.63	5.83	5.92	6.03	6.22
ALARK	Yükseliş Devam Ediyor	5.09	5.27	5.34	5.45	5.63
ANACM	Yükseliş Devam Ediyor	4.16	4.31	4.33	4.46	4.61
ARCLK	Yükseliş Devam Ediyor	15.90	16.48	16.69	17.05	17.62
ASELS	Yükseliş Devam Ediyor	30.46	31.62	31.88	32.79	33.95
BIMAS	Yükseliş Devam Ediyor	64.39	65.84	66.40	67.29	68.74
CCOLA	Yükseliş Devam Ediyor	40.05	41.01	41.24	41.96	42.92
DOHOL	Yükseliş Devam Ediyor	1.88	1.95	1.97	2.03	2.11
EKGYO	Yükseliş Devam Ediyor	1.59	1.62	1.64	1.66	1.69
ENJSA	Yükseliş Devam Ediyor	8.10	8.25	8.35	8.41	8.56
ENKAI	Düşüş Devam Ediyor	5.30	5.50	5.51	5.70	5.91
EREGL	Yükseliş Devam Ediyor	8.15	8.45	8.67	8.74	9.03
FROTO	Yükseliş Devam Ediyor	63.91	66.26	67.30	68.61	70.96
GARAN	Yükseliş Devam Ediyor	7.83	8.13	8.29	8.43	8.72
HALKB	Yükseliş Devam Ediyor	5.35	5.49	5.58	5.64	5.78
HEKTS	Yükseliş Devam Ediyor	13.89	14.43	14.84	14.97	15.52
IPEKE	Yükseliş Devam Ediyor	13.45	14.04	14.56	14.63	15.22
ISCTR	Yükseliş Devam Ediyor	4.90	5.09	5.14	5.27	5.46
ISFIN	Yükseliş Devam Ediyor	3.65	3.78	3.89	3.91	4.04
KCHOL	Yükseliş Devam Ediyor	16.82	17.41	17.85	18.00	18.59
KORDS	Yükseliş Devam Ediyor	11.29	11.68	11.91	12.06	12.45
KOZAA	Yükseliş Devam Ediyor	11.22	11.66	12.06	12.10	12.54
KOZAL	Yükseliş Devam Ediyor	70.13	72.37	74.50	74.62	76.86
KRDMD	Yükseliş Devam Ediyor	2.49	2.59	2.61	2.68	2.78
MGROS	Yükseliş Devam Ediyor	31.82	32.88	33.76	33.94	35.00
PETKM	Yükseliş Devam Ediyor	3.58	3.72	3.77	3.86	3.99
PGSUS	Yükseliş Devam Ediyor	55.63	57.34	59.00	59.04	60.74
SAHOL	Yükseliş Devam Ediyor	8.67	8.93	9.12	9.20	9.46
SASA	Yükseliş Devam Ediyor	9.55	9.88	10.16	10.22	10.55
SISE	Yükseliş Devam Ediyor	4.87	5.05	5.11	5.23	5.41
SKBNK	Yükseliş Devam Ediyor	1.19	1.23	1.24	1.27	1.31
SODA	Yükseliş Devam Ediyor	5.60	5.74	5.78	5.88	6.01
TAVHL	Yükseliş Devam Ediyor	19.21	19.72	20.20	20.23	20.75
TCELL	Yükseliş Devam Ediyor	13.86	14.24	14.57	14.62	15.00
THYAO	Yükseliş Devam Ediyor	12.07	12.57	12.72	13.07	13.58
TKFEN	Yükseliş Devam Ediyor	14.43	14.80	15.06	15.16	15.53
TOASO	Yükseliş Devam Ediyor	22.45	23.28	23.66	24.12	24.95
TRKCM	Yükseliş Devam Ediyor	3.22	3.32	3.35	3.42	3.53
TSKB	Yükseliş Devam Ediyor	1.10	1.14	1.15	1.18	1.22
TTKOM	Yükseliş Devam Ediyor	7.48	7.63	7.69	7.78	7.94
TTRAK	Yükseliş Devam Ediyor	61.32	62.80	63.70	64.27	65.75
TUPRS	Yükseliş Devam Ediyor	84.57	87.76	89.35	90.96	94.15
ULKER	Yükseliş Devam Ediyor	22.04	22.73	23.20	23.43	24.12
VAKBN	Yükseliş Devam Ediyor	4.67	4.80	4.88	4.92	5.04
VESTL	Yükseliş Devam Ediyor	12.74	13.27	13.65	13.81	14.34
YATAS	Yükseliş Devam Ediyor	6.91	7.17	7.33	7.44	7.71
YKBNK	Yükseliş Devam Ediyor	2.31	2.40	2.43	2.49	2.58
ZOREN	Yükseliş Devam Ediyor	1.47	1.51	1.54	1.56	1.60



Genel Müdürlük

Levent Mah. Levent Cad. No: 45 P.K. 34330 Beşiktaş / İSTANBUL
+90 212 370 22 22
www.alanyatirim.com.tr

Ankara İrtibat Bürosu

Anafartalar C. Papatya S. No: 2/6-8 Ulus / ANKARA
+90 312 312 69 80

İzmir İrtibat Bürosu

Akdeniz M. Cumhuriyet Bulvarı Çırpıcı İş Merkezi No: 77/402 Konak / İZMİR
+90 232 445 64 66

arastirma@alanyatirim.com.tr

Yasal Uyarı: Bu dokümanda yer alan her türlü bilgi, değerlendirme ve yorum güvenilir olduğu düşünülen Alan Yatırım A.Ş. tarafından burada sunulan bilgilerin doğruluğu ve bütünlüğü konusunda makul özen gösterilmiş olmakla beraber, olabilecek hatalar ve eksikliklerden sorumlu değildir. Burada yer alan fiyatlar, veriler ve bilgilerin tam ve doğru olduğu garanti edilemez, içerik haber verilmeksizin değiştirilebilir. Burada yer alan yorum ve tavsiyeler, yorum ve tavsiyede bulunanların kişisel görüşlerine dayanmaktadır. Herhangi bir yatırım aracının alım – satım önerisi ya da getiri vaadi olarak yorumlanmamalıdır. Bu belgede yer alan yatırımla ilgili bilgiler, yorumlar ve tavsiyeler yatırım danışmanlığı kapsamında değildir. Yatırım danışmanlığı hizmeti, yetkili kuruluşlar tarafından kişilerin risk ve getiri tercihleri dikkate alınarak kişiye özel sunulmaktadır. Burada yer alan yorum ve tavsiyeler ise genel niteliktedir. Burada yer alan görüşler, yatırımcının mali durumuna veya risk ve getiri tercihlerine uygun olmayabilir. Bu nedenle, sadece burada yer alan bilgilere dayanarak yatırım kararı verilmesi beklentilere uygun sonuçlar doğurmayabilir. Burada yer alan bilgi, değerlendirme, yorum ve istatistiki şekil ve değerlendirmelerin kullanımı sonucunda ortaya çıkacak doğrudan ve / veya dolaylı zararlardan Alan Yatırım A.Ş. sorumlu olmayacaktır. Tüm hakları saklıdır.