

BIST 100 0.30%	USDTRY 0.09%	EURTRY 0.13%	EURUSD 0.17%	XAUUSD 0.68%	GLDGR 0.81%	BRENT -3.41%	S&P 500 0.52%
94,783 ▲	5.9330 ▲	6.6207 ▲	1.1153 ▲	1,285.99 ▲	245.53 ▲	71.69 ▼	2,942 ▲

**PİYASA GÜNDEMİ**

- YSK'nın Seçim Kararı
- Türkiye - ABD F-35/S400 Gerilimi
- ABD-Çin Ticaret Görüşmeleri
- Brexit Sürecinin Ertelenmesi

**EKONOMİK TAKVİM**

- 15.30 USD Çekirdek Kişisel Tüketim Giderleri Fiyat Listesi (Şubat-Mart)
- 15.30 USD PCE Deflator (Aylık-Yıllık)
- 15.30 USD Kişisel Gider (Aylık-Mart)

**PİYASALARIN YÖNÜ**

BIST100... S-400/F-35 Gerilimine İlişkin Açıklamalar Yön Belirleyici Olabilir... Geçtiğimiz hafta TCMB faiz kararı ile açıklanan karar metnindeki değişiklik piyasa tarafından faiz indirimine yaklaşıldığı sinyali olarak yorumlanmış ve endeks üzerinde sert satışlar yaşanmıştı. Borsa İstanbul, haftanın son günü ABD büyüme verisinin beklentinin üzerinde (beklenti: %2.3) %3.2 olarak açıklanmasının ardından bir miktar toparlanma görülerek haftanın son gününü %0.30 artışla 94.783 seviyesinden kapattı. Yurtiçinde ise gündemde kalmaya devam eden F-35/S-400 gerilimi karşılıklı açıklamalar ile devam etmekte olup yeni haftada endeks de yön belirleyici olabilir. Geçtiğimiz ay endeks üzerinde baskı yaratan İstanbul seçim sonuçlarında ise YSK'nın en geç 3 Mayıs Cuma günü karar vermesi bekleniyor. Haftanın ilk günü, makro veri açısından sakin olurken, 1. çeyrek bilanço dönemi kapsamında açıklanacak şirketlerin karlılık oranları takip edilecektir.

USDTRY... Haftanın İlk Günü Veri Akışı Sakin Dolar endeksinin 98 seviyesinin üzerindeki tutunma çabasıyla gelişmekte olan ülke varlıkları üzerinde baskı yaratması TL'de değer kayıplarını beraberinde getiriyor. Yurtiçinde ise TL'yi etkileyen unsurların başında TCMB'nin karar metninden "ihtiyaç duyulması halinde ek sıkılaştırma" ifadesini çıkartması yer alırken, olası bir faiz indirimi sinyali olarak değerlendirilmesi ve ülke risk primimiz olan 5 yıllık CDS 456 seviyesine yükselmesi TL varlıkları üzerinde baskı yaratmakta. Yeni haftanın ilk günü veri akışı sakin olurken Salı günü açıklanacak TCMB enflasyon raporu ve para politikası toplantı tutanakları ile beraber bu hafta içi açıklanması beklenen YSK'nın İstanbul ile ilgili kararı kur üzerinde etkili olacaktır.

EURTRY... TL'deki Volatilité İle Yükseliş Eğiliminde... Türk Lirası üzerindeki volatilité ile birlikte yükseliş eğilimini koruyan ve haftaya 6.65 seviyesinden işlem görerek başlayan paritede gün içinde makro veri akışının sakin olması dolayısıyla yatay seyir gözlemlenebilir.

EURUSD... Dolar Endeksinin Görünümü İle Düşüş Eğilimine Devam Etmekte... Açıklanan datalardaki zayıf görünüm ile Euro bölgesi ekonomisine yönelik daralma endişeleri parite üzerinde baskı yaratırken, ABD ekonomisinin 1. Çeyrekte beklentinin üzerinde büyümesi Dolar endeksinin güçlendirerek paritenin aşağı yönlü hareketlerini ivmelendirmesine neden oldu. Yeni haftada düşüş eğilimi ile başlayan paritede Dolar endeksinde yaşanabilecek olası geri çekilme ile birlikte bir miktar toparlanma gözlemlenebilir.

XAUUSD... Yeni Haftaya Yatay Seyirle Başladı... ABD büyüme verisinin beklentilerin üzerinde açıklanarak Dolar endeksinin güçlendirse de, FED'in politika kararlarında takip ettiği çekirdek kişisel tüketim harcamaları beklentinin altında (beklenti: %1.4) %1.3 artması enflasyon hedeflemesi olan %2'nin çok altında kaldığına işaret ediyor. Bu sebeple Ons Altın'da geçtiğimiz haftanın son günü bir miktar toparlanma gözlemlendi. Güne 1285 seviyesinden yatay seyirle başlayan paritede ABD-Çin ticaret görüşmelerinde kısa zaman içerisinde sonuca varılarak taraflarca anlaşmanın imzalanacağı beklentilerinin baskı yaratmaya devam edebileceğini söyleyebiliriz.

GLDGR... Kurdaki Volatilité İle Yukarı Yönlü Fiyatlanıyor... Gram Altın, TL varlıklarındaki volatilité ile birlikte 245 seviyesinde yükseliş eğilimine devam etmekte.

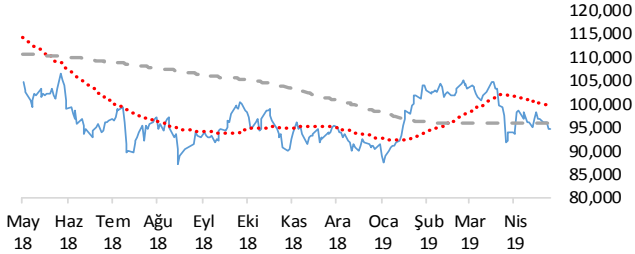
BRENT... Petrol Fiyatlarını Düşürün Çağrısı İle Gerildi... ABD Başkan'ı Trump'ın OPEC ülkelerine petrol fiyatlarının düşürülmesi ile ilgili çağrıda bulunduğu açıklamasının ardından Brent petrol' de 71 seviyesine sert düşüş görüldü. OPEC ülkeleri tarafından henüz bir açıklama bulunmamasıyla birlikte üretim kısıntılarının yılın ikinci yarısına taşıyıp taşımayacağı henüz net değil. Ancak OPEC ülkeleri ile birlikte üretim kısıntısı anlaşması bulunan Rusya Lideri Putin'in anlaşmanın terk edilmesinin ihtimal dahilinde olmadığını belirtti.

S&P500...Şirket Karlılık Oranları Açıklanmaya Devam Ediyor... Geçtiğimiz hafta şirket karlılıkları fiyatlanmaya devam ederken, kar açıklamalarının nispeten azalması ve geçtiğimiz hafta bir miktar geri çekilme yaşanan endeks de yeni haftada Google ve Apple gibi güçlü şirketlerin karlılık açıklamaları takip edilecek.

Teknik Analiz

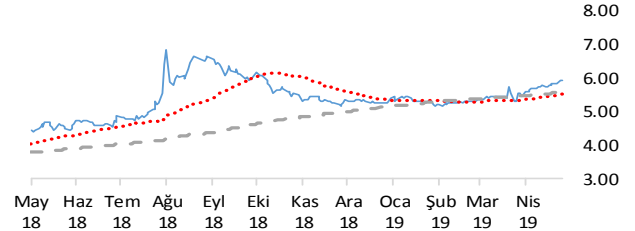
BIST

BIST100 endeksi günü 0.30% değer kazancı ile tamamladı. Teknik olarak BIST100 endeksi orta vadeli düşüş trendi ve kısa vadeli düşüş trendi devam etmektedir. Bununla beraber BIST100 endeksinde kısa vadeli direnç seviyeleri 96,100 ve 97,500'de, destek seviyeleri ise 94,700 ve 94,600'de bulunmaktadır.



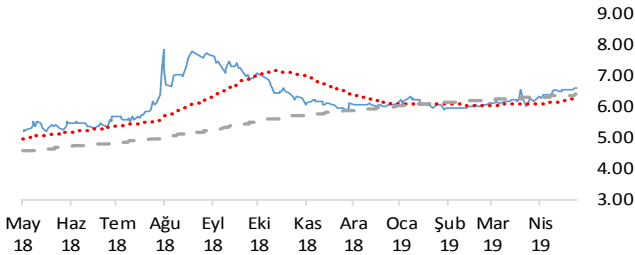
USDTRY

Türk Lirası, Dolar karşısında günü 0.09% değer kazancı ile tamamladı. Teknik olarak Türk Lirası, Dolar karşısında orta vadeli yükseliş trendi ve kısa vadeli yükseliş trendi devam etmektedir. Bununla beraber USDTRY paritesinde kısa vadeli direnç seviyeleri 5.9400 ve 5.9900'de, destek seviyeleri ise 5.9000 ve 5.8500'de bulunmaktadır.



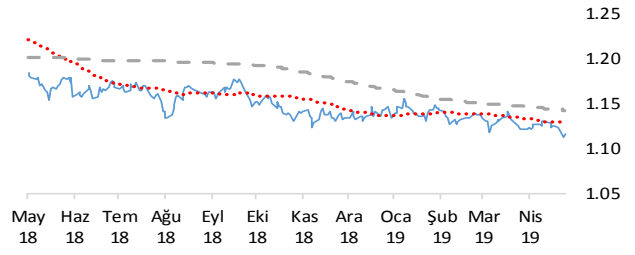
EURTRY

Türk Lirası, Euro karşısında günü 0.13% değer kazancı ile tamamladı. Teknik olarak Türk Lirası, Euro karşısında orta vadeli yükseliş trendi ve kısa vadeli yükseliş trendi devam etmektedir. Bununla beraber EURTRY paritesinde kısa vadeli direnç seviyeleri 6.6500 ve 6.7000'de, destek seviyeleri ise 6.6100 ve 6.5600'de bulunmaktadır.



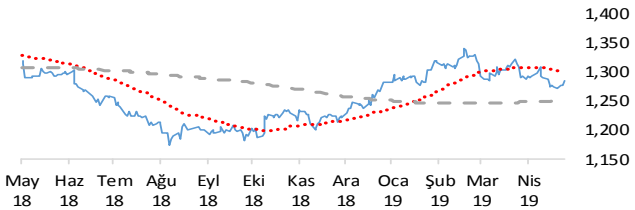
EURUSD

Dolar, Euro karşısında günü 0.17% değer kazancı ile tamamladı. Teknik olarak Dolar, Euro karşısında orta vadeli düşüş trendi ve kısa vadeli düşüş trendi devam etmektedir. Bununla beraber EURUSD paritesinde kısa vadeli direnç seviyeleri 1.1170 ve 1.1200'de, destek seviyeleri ise 1.1150 ve 1.1120'de bulunmaktadır.



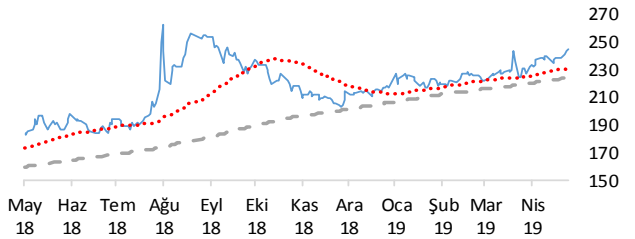
XAUUSD

Altının ons cinsi, günü 0.68% değer kazancı ile tamamladı. Teknik olarak Altının ons cinsi, orta vadeli düşüş trendi sürmekle birlikte kısa vadeli 1294.76'deki önemli direncini yukarı yönlü kırdı. Bununla beraber Ons altında kısa vadeli direnç seviyeleri 1,287.00 ve 1,292.00'de, destek seviyeleri ise 1,281.00 ve 1,275.00'de bulunmaktadır.



GLDGR

Altın gram cinsi, günü 0.81% değer kazancı ile tamamladı. Teknik olarak Altın gram cinsi, orta vadeli yükseliş trendi ve kısa vadeli yükseliş trendi içinde bulunmaktadır. Bununla beraber Gram altında kısa vadeli direnç seviyeleri 247.00 ve 249.00'de, destek seviyeleri ise 245.00 ve 242.00'de bulunmaktadır.



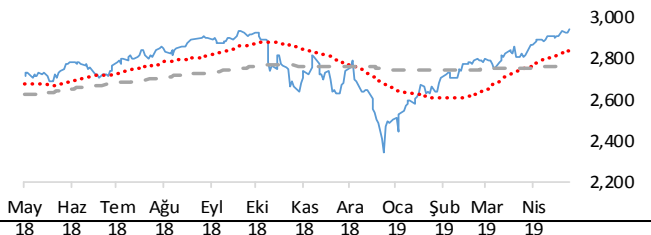
BRENT

Brent Petrol günü 3.41% değer kaybı ile tamamladı. Teknik olarak Brent Petrol orta vadeli yükseliş trendi sürmekle birlikte kısa vadeli 73.46'deki önemli desteğini aşağı yönlü kırdı. Bununla beraber Brent tipi petrolde kısa vadeli direnç seviyeleri 71.90 ve 72.90'de, destek seviyeleri ise 71.00 ve 70.00'de bulunmaktadır.



S&P 500

S&P500 endeksi günü 0.52% değer kazancı ile tamamladı. Teknik olarak S&P500 endeksi orta vadeli yükseliş trendi sürmekle birlikte kısa vadeli 2929.25'deki önemli direncini yukarı yönlü kırdı. Bununla beraber S&P500 endeksinde kısa vadeli direnç seviyeleri 2,949.00 ve 2,962.00'de, destek seviyeleri ise 2,936.00 ve 2,760.00'de bulunmaktadır.



İstatistikler

Global Makro Veriler	Politika Faizi	Enflasyon	Büyüme	BIST Piyasa Verileri	TL	USD	
ABD	2.50%	1.90%	3.00%	BIST100 Endeksi	94,783	16,085	
AB	0.00%	1.40%	1.10%	Piyasa Değeri	627,496	106,487	
Japonya	-0.10%	0.20%	0.30%	Halka Açık Piyasa Değeri	216,937	36,815	
Türkiye	25.50%	19.67%	-3.00%	Günlük İşlem Hacmi	4,632	786	
Güney Afrika	6.75%	4.50%	1.10%	Ortalama İşlem Hacmi	6,282	1,114	
Brezilya	6.50%	4.58%	1.10%	Yabancı Payı		64%	
Rusya	7.75%	5.30%	2.70%				
Meksika	8.25%	4.00%	1.70%				
Endonezya	6.00%	2.48%	5.18%				
Hindistan	6.00%	2.86%	6.60%				
Pariteler	Günlük	Aylık	Yıllık	Borsa Performansları	Günlük	Aylık	Yıllık
EURUSD	0.1%	-0.5%	-8.0%	BIST 100	0.0%	1.1%	-11.9%
USDTRY	0.4%	7.1%	47.3%	ABD - S&P 500	0.5%	3.7%	10.1%
EURTRY	0.5%	7.3%	35.7%	Almanya - DAX	0.3%	6.9%	-2.1%
USDJPY	0.0%	0.7%	2.4%	Gelişen Ülkeler	0.1%	3.1%	-6.8%
GBPUSD	0.2%	-0.8%	-6.1%	Çin - Shanghai Composite	0.2%	0.1%	0.4%
USDZAR	-0.3%	-1.1%	16.3%	Japonya - Nikkei	-0.2%	5.0%	-0.9%
USD RUB	-0.1%	-1.5%	4.1%	Meksika - Windex	-0.1%	3.7%	-7.3%
USDBRL	0.0%	0.2%	13.6%	Brezilya - Bovespa	-0.3%	0.9%	11.3%
USDIDR	0.0%	-0.4%	2.2%	Rusya - Micex	0.1%	2.7%	11.4%
USDMXN	-0.1%	-2.7%	1.6%	G.Afrika - Windex	0.5%	7.1%	2.7%
USDINR	-0.1%	0.6%	4.8%	G.Kore Kospi	1.4%	3.2%	-11.3%
USDARS	0.2%	5.8%	123.6%	Hong Kong - Hang Seng	0.8%	2.8%	-1.4%
USDCNY	0.0%	0.3%	6.3%	Hindistan - Sensex	0.9%	1.0%	11.7%
USDKRW	-0.1%	1.8%	8.6%	Endonezya - Jakarta	0.1%	-1.0%	8.2%
Emtia - Uluslararası Piyasalar	Günlük	Aylık	Yıllık	BIST - Artan	Fiyat	Değişim	
Brent Petrol	0.0%	5.6%	-3.8%	ITTFH	6.38	11.0%	
Altın Ons	-0.1%	-0.6%	-2.9%	IHLAS	0.53	6.0%	
Doğalgaz	0.2%	-2.9%	-6.7%	SOKM	9.35	3.9%	
Gümüş	-0.3%	-0.7%	-9.0%	OTKAR	115.00	3.4%	
Alüminyum	0.0%	-3.9%	-17.1%	BJKAS	1.83	3.4%	
Buğday	0.5%	-2.8%	-10.8%				
Şeker	-0.3%	1.0%	9.8%	BIST - Azalanlar	Fiyat	Değişim	
Kakao	2.1%	2.3%	-17.6%	POLHO	3.00	-11.5%	
Kahve	0.7%	-0.5%	-23.2%	VESTL	12.24	-8.5%	
Pamuk	0.2%	0.3%	-7.9%	VERUS	19.00	-5.0%	
				GENTS	1.78	-3.3%	
				IEYHO	0.30	-3.2%	
				BIST - İşlem Hacmi	Fiyat	TL mn	
				GARAN	8.15	863	
				THYAO	13.92	555	
				HALKB	5.91	327	
				VESTL	12.24	304	
				AKBNK	6.21	226	

Aşağıdaki tabloda, BIST 100 hisselerinin fiyat hareketleri bazında orta vadeli trend durumları sayısal analiz sonuçlarına göre belirtilmiştir. Orta vade tanımı genel olarak ortalama 1 ay vadeyi kapsamaktadır. Destek ve direnç seviyeleri hisselerin volatiliteleri dikkate alınarak **istatistiksel metotlara** göre belirlenmiştir. Fiyat hareketlerine dayalı işlemlerde mümkün olduğunca tablonun sol tarafındaki yükseliş trendinde bulunan hisselerin seçilmesi daha rasyonel tercih olacaktır.

Endeks	Son Durum	Destek 2	Destek 1	Kapanış	Direnç 1	Direnç 2
BIST 100	Düşüş trendi devam etmekte	90,626	93,041	94,783	95,456	97,872
BIST 30 VIOP		112,900	115,900	118,075	118,900	121,900

ORTA VADELİ TREND											
Endeks 100 Yükselişe Başlayanlar						Endeks 100 Düşüşe Başlayanlar					
	Destek 2	Destek 1	Kapanış	Direnç 1	Direnç 2		Destek 2	Destek 1	Kapanış	Direnç 1	Direnç 2
BIMAS	78.78	80.57	81.50	82.35	84.13	DEVA	4.05	4.22	4.28	4.40	4.57
CCOLA	31.02	31.75	32.00	32.49	33.23	GOZDE	3.22	3.32	3.37	3.43	3.53
						VESTL	11.74	12.24	12.24	12.73	13.23
						YKBNK	1.98	2.06	2.12	2.15	2.23
Endeks 100 Dışı Yükselişe Başlayanlar						Endeks 100 Dışı Düşüşe Başlayanlar					
	Destek 2	Destek 1	Kapanış	Direnç 1	Direnç 2		Destek 2	Destek 1	Kapanış	Direnç 1	Direnç 2
DGATE	7.65	7.90	7.91	8.15	8.40	BOSSA	3.91	4.06	4.16	4.20	4.35
FMIZP	14.88	15.50	15.78	16.12	16.74	PEGYO	0.47	0.49	0.51	0.51	0.53
ISYAT	0.77	0.79	0.80	0.82	0.84						
PEKGY	3.73	3.91	4.05	4.08	4.25						
YKGYO	1.44	1.49	1.52	1.55	1.60						
Endeks 100 Yükselişe Devam Edenler						Endeks 100 Düşüşe Devam Edenler					
	Destek 2	Destek 1	Kapanış	Direnç 1	Direnç 2		Destek 2	Destek 1	Kapanış	Direnç 1	Direnç 2
AEFES	18.78	19.30	19.73	19.82	20.33	AFYON	3.68	4.00	4.30	4.32	4.65
ALARK	2.56	2.65	2.66	2.75	2.84	AKBNK	5.80	6.01	6.21	6.22	6.44
ALGYO	42.50	43.76	44.08	45.03	46.29	AKSA	7.77	8.04	8.05	8.31	8.59
ANACM	2.90	3.00	3.09	3.11	3.22	AKSEN	2.29	2.34	2.37	2.39	2.44
ANELE	1.67	1.71	1.75	1.75	1.79	ALBRK	1.41	1.45	1.45	1.48	1.51
BJKAS	1.72	1.81	1.83	1.89	1.98	ARCLK	16.55	17.17	17.31	17.80	18.42
CEMTS	5.45	5.63	5.73	5.82	6.00	ASELS	20.41	21.19	21.30	21.98	22.76
CLEBI	67.85	70.18	70.40	72.52	74.86	BERA	1.74	1.80	1.80	1.86	1.92
DOHOL	1.03	1.07	1.07	1.11	1.15	CEMAS	0.70	0.73	0.73	0.76	0.79
EGEEN	412.70	430.20	433.50	447.70	465.21	DGKLB	1.03	1.07	1.09	1.12	1.16
ENJSA	5.29	5.37	5.46	5.46	5.55	ECILC	2.69	2.79	2.80	2.89	2.99
ENKAI	4.95	5.14	5.16	5.34	5.53	ECZYT	6.99	7.27	7.53	7.54	7.82
FENER	6.91	7.10	7.11	7.29	7.48	EKGYO	1.45	1.48	1.49	1.51	1.55
FROTO	50.11	51.97	52.40	53.84	55.70	EREGL	8.32	8.64	8.71	8.95	9.27
GEREL	2.04	2.11	2.15	2.17	2.24	FLAP	2.62	2.76	2.86	2.90	3.03
GOLTS	10.42	10.79	10.88	11.17	11.54	GARAN	7.68	7.98	8.15	8.29	8.59
GSRAY	1.64	1.69	1.72	1.74	1.79	GENTS	1.71	1.78	1.78	1.84	1.91
HEKTS	11.23	11.67	11.83	12.11	12.55	GLYHO	2.76	2.87	2.97	2.99	3.10
IHLAS	0.50	0.52	0.53	0.54	0.56	GOODY	2.96	3.07	3.17	3.18	3.29
IHLGM	0.85	0.89	0.93	0.94	0.98	GSDHO	0.86	0.89	0.90	0.92	0.96
ISGYO	0.95	0.98	1.00	1.00	1.03	GUBRF	2.52	2.63	2.71	2.74	2.85
ITTFH	6.07	6.24	6.38	6.40	6.56	HALKB	5.71	5.87	5.91	6.03	6.19
KORDS	11.51	11.91	12.05	12.31	12.71	HURGZ	0.75	0.78	0.81	0.82	0.85
METRO	0.77	0.80	0.81	0.83	0.86	ICBCT	3.24	3.39	3.48	3.54	3.68
OTKAR	108.49	112.25	115.00	116.01	119.77	INDES	6.26	6.41	6.56	6.56	6.71
PARSN	10.23	10.67	10.90	11.10	11.53	IPEKE	4.07	4.24	4.37	4.42	4.60

Endeks 100 Yükseliş Devam Edenler	Destek 2	Destek 1	Kapanış	Direnç 1	Direnç 2	Endeks 100 Düşüş Devam Edenler	Destek 2	Destek 1	Kapanış	Direnç 1	Direnç 2
PGSUS	28.01	28.77	29.32	29.52	30.28	ISCTR	5.24	5.45	5.49	5.66	5.87
SODA	7.01	7.18	7.33	7.36	7.54	ISDMR	6.62	6.85	7.05	7.09	7.33
THYAO	12.83	13.39	13.92	13.95	14.52	KARTN	296.31	306.66	313.10	317.02	327.38
TKFEN	24.41	25.02	25.06	25.64	26.26	KCHOL	15.40	15.97	16.31	16.53	17.10
ULKER	17.80	18.36	18.83	18.93	19.50	KERVT	1.38	1.45	1.50	1.51	1.58
						KOZAA	5.13	5.33	5.46	5.53	5.73
						KOZAL	38.91	40.18	41.00	41.44	42.71
						KRDMD	2.16	2.25	2.29	2.34	2.43
						MAVI	36.40	37.31	37.54	38.22	39.14
						MGROS	12.74	13.17	13.55	13.60	14.02
						MPARK	11.56	11.87	12.18	12.19	12.50
						NETAS	6.94	7.22	7.37	7.49	7.77
						NTHOL	1.55	1.62	1.68	1.69	1.76
						ODAS	1.45	1.49	1.53	1.54	1.58
						PETKM	4.22	4.39	4.51	4.56	4.73
						PRKME	2.11	2.20	2.26	2.29	2.38
						SAHOL	7.29	7.53	7.65	7.76	7.99
						SASA	7.62	7.89	8.13	8.15	8.42
						SISE	5.41	5.62	5.77	5.84	6.05
						SKBNK	0.95	0.99	1.02	1.02	1.06
						SOKM	8.89	9.12	9.35	9.35	9.58
						TATGD	3.86	3.99	4.11	4.12	4.25
						TAVHL	23.46	24.06	24.36	24.67	25.27
						TCELL	11.91	12.25	12.50	12.59	12.93
						TMSN	4.19	4.31	4.36	4.43	4.54
						TOASO	15.54	16.17	16.73	16.80	17.43
						TRKCM	2.99	3.09	3.13	3.19	3.29
						TSKB	0.70	0.73	0.75	0.75	0.78
						TTKOM	4.15	4.23	4.24	4.31	4.40
						TTRAK	28.59	29.29	29.40	30.00	30.70
						TUPRS	121.96	126.63	127.20	131.29	135.96
						VAKBN	3.96	4.06	4.09	4.17	4.28
						VERUS	18.43	18.89	19.00	19.36	19.82
						YATAS	4.33	4.50	4.59	4.67	4.84
						ZOREN	1.20	1.24	1.25	1.28	1.31



Genel Müdürlük

Levent Mah. Levent Cad. No: 45 P.K. 34330 Beşiktaş / İSTANBUL

+90 212 370 22 22

www.alanyatirim.com.tr

Ankara İrtibat Bürosu

Anafartalar C. Papatya S. No: 2/6-8 Ulus / ANKARA

+90 312 312 69 80

İzmir İrtibat Bürosu

Akdeniz M. Cumhuriyet Bulvarı Çırpıcı İş Merkezi No: 77/402 Konak / İZMİR

+90 232 445 64 66

arastirma@alanyatirim.com.tr

Yasal Uyarı: Bu dokümanda yer alan her türlü bilgi, değerlendirme ve yorum güvenilir olduğu düşünülen Alan Yatırım A.Ş. Araştırma Departmanı tarafından burada sunulan bilgilerin doğruluğu ve bütünlüğü konusunda makul özen gösterilmiş olmakla beraber, olabilecek hatalar ve eksikliklerden sorumlu değildir. Burada yer alan fiyatlar, veriler ve bilgilerin tam ve doğru olduğu garanti edilemez, içerik haber verilmeksizin değiştirilebilir. Burada yer alan yorum ve tavsiyeler, yorum ve tavsiyede bulunanların kişisel görüşlerine dayanmaktadır. Herhangi bir yatırım aracının alım – satım önerisi ya da getiri vaadi olarak yorumlanmamalıdır. Bu belgede yer alan yatırımla ilgili bilgiler, yorumlar ve tavsiyeler yatırım danışmanlığı kapsamında değildir. Yatırım danışmanlığı hizmeti, yetkili kuruluşlar tarafından kişilerin risk ve getiri tercihleri dikkate alınarak kişiye özel sunulmaktadır. Burada yer alan yorum ve tavsiyeler ise genel niteliktedir. Burada yer alan görüşler, yatırımcının mali durumuna veya risk ve getiri tercihlerine uygun olmayabilir. Bu nedenle, sadece burada yer alan bilgilere dayanarak yatırım kararı verilmesi beklentilere uygun sonuçlar doğurmayabilir. Burada yer alan bilgi, değerlendirme, yorum ve istatistiki şekil ve değerlendirmelerin kullanımı sonucunda ortaya çıkacak doğrudan ve / veya dolaylı zararlardan Alan Yatırım A.Ş. sorumlu olmayacaktır. Tüm hakları saklıdır.