

BIST 100 -0.74%	USDTRY -0.31%	EURTRY 0.00%	EURUSD -0.32%	XAUUSD 0.37%	GLDGR 0.72%	BRENT -0.46%	S&P 500 -0.16%
1,180 ▼	7.9355 ▼	9.2933 ►	1.1709 ▼	1,908.46 ▲	486.81 ▲	43.37 ▼	3,476 ▼

**PİYASA GÜNDEMİ**

- Koronavirüs Vaka Sayılarındaki Artış
- Jeopolitik Gerilimler
- ABD Başkanlık Seçimleri
- Doğu Akdeniz Meselesi
- AB-İngiltere Brexit Görüşmeleri
- ABD Mali Teşvik Paketi

**EKONOMİK TAKVİM**

- **12.00 EUR** Euro Bölgesi Tüketici Enflasyonu (Eylül)
- **12.00 EUR** Euro Bölgesi Ticaret Dengesi (Eylül)
- **15.30 USD** ABD Perakende Satışlar (Eylül)
- **16.15 USD** ABD Sanayi Üretimi (Eylül)
- **17.00 USD** Michigan Tüketici Beklentileri (Ekim)
- **20.00 USD** Baker Hughes Sondaj Kuyusu Sayısı

**PİYASALARIN YÖNÜ**

BIST100... Avrupa'nın bazı bölgelerinde tedbir amaçlı olarak karantinaların yeniden başlaması küresel risk iştahını olumsuz etkiledi. ABD'de mali teşvik paketinin seçim öncesi çıkacağına ilişkin beklentilerin zayıflaması riskli varlıklarda satışlara yol açan bir diğer faktördü. ABD'den Avrupa'ya hisse senedi piyasaları satış ağırlıklı bir işlem günü geçirdi. Yurt içi piyasalarda da jeopolitik risklerin etkisinde satışlar görülse de diğer gelişen piyasa ülkelere göre daha fazla direnç gösterdi. Kritik bir seviye olan 1,180 puanın üzerinde kapanış yapmasını jeopolitik risklere ve küresel risk iştahının zayıf seyretmesine karşın teknik olarak olumlu bir gelişme olarak görüyoruz. Endeksin haftanın son işlem gününü bu seviyelerin üzerinde kapatması gelecek haftaki merkez bankası toplantısı öncesinde yukarı yönlü eğilime destek olması beklenebilir.

USDTRY... Mali teşvik paketi konusunda Mnuchin'in olumsuz beyanları küresel piyasaları riskten kaçış moduna soktu. Dolar güvenli varlık talebinden destek bulurken, Dolar TL kuru daha çok jeopolitik risklerin ekseninde fiyatlandı. AB liderler zirvesinde Almanya ve Fransa'nın Oruç Reis'i Doğu Akdeniz'e göndermesine karşılık olarak diyalog sürecinde ilerleme beklendiklerini, yaptırım seçeneği için önümüzdeki haftalardaki gelişmelerin gözleneceğini açıklamaları TL varlıklar üzerinde baskı yaratıyor. Hazine Eylül ayında 29.7 milyar TL açık verdi. Bir önceki ay 28.2 milyar fazla verilmişti. Diğer taraftan koronavirüs vaka sayıları dünyada artmaya devam ederken, gelişen piyasa ülkelerine yönelik sermaye akımlarının hız kesmesi beklenebilir. Cari açığı görece olarak yüksek, döviz rezervi görece olarak düşük ülke para birimleri baskı altında kalabilir. Bu noktada önümüzdeki hafta gerçekleştirilecek TCMB Para Politikası Kurulu toplantısı TL varlık fiyatlamaları açısından kritik olacaktır. AOFM yoluyla faizleri reel bölgeye çeken TCMB'nin atacağı sıkılaştırma adımlarının TL varlıklara kalkan olması beklenebilir.

EURTRY... Euro TL kuru 9.30 seviyesi üzerine tutundu... Koronavirüs salgını kaynaklı gelişmeler ve jeopolitik gerilimler TL varlıkların majör para birimleri karşısında zayıf bir görünüm sergilemesine neden oluyor.

EURUSD... ABD'de mali teşvik paketi görüşmelerinin durması ve Euro bölgesinde artışa geçen koronavirüs vaka sayılarıyla birlikte Euro Dolar paritesi son 2 haftanın en düşük seviyesine geriledi. Vaka sayılarındaki artış yeni karantina önlemlerini beraberinde getirdi. Fransa belirli saatler için sokağa çıkma yasağı ilan etti. Almanya pandemi başlangıcından bu yana en yüksek vaka sayısına ulaştı. İngiltere ve AB arasındaki Brexit düğümünün bir türlü çözülmemiş olması Euro'yu küresel bazda zayıflatan bir diğer faktör olarak karşımıza çıkmayı sürdürüyor. Avrupa'da kısıtlamaların artması sonrasında Euro Dolar karşısındaki düşüşünü hızlandırdı. ABD'de işsizlik maaşı başvuruları 898 bin ile beklentilerin yukarısında çıktı. PMI verilerinin ivme kaybetmesi sonrasında ABD'de bugün açıklanacak perakende satış ve sanayi üretimi verisi daha önemli hale geldi.

XAUUSD... Altında 2 haftalık ralli hız kesti... Altının ons fiyatı doların global bazda zayıflamasına bağlı olarak 1,900 \$ seviyelerinde işlem görüyor. 2 haftalık yükseliş rallisinin ardından dolardaki güçlenmeye bağlı olarak kayıpla tamamlamaya hazırlanıyor. Son 1 haftanın en düşük seviyelerine çekilen ons altındaki kayıpların derinleşmesini hisse senedi piyasalarında da kayıpların görülmesi sınırladı. Mali teşvik paketi konusundaki kördüğüm devam ediyor. Seçime kısa bir süre kala taraflar topu birbirine atıyor.

GAUTRY...485 TL seviyesi üzerine tutundu... Dolar TL kurundaki yukarı yönlü momentum ve ons fiyatındaki yatay seyre bağlı olarak dengelenen gram altın 485 TL seviyeleri üzerinde tutunma çabası içerisine girdi.

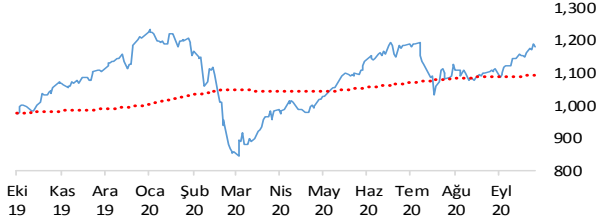
BRENT...Küresel talep endişeleriyle geriledi...Global piyasalarda risk iştahının düşmesine bağlı olarak petrol fiyatları %3'ün üzerinde kayıplarla karşılaştı. Petrol stok verisinin artışa işaret etmesiyle 43 \$ seviyelerini test eden brent petrolün varil fiyatı bu seviyelerde kalıcı olmayı başaramayarak 42 \$ seviyesinin altına geriledi.

SP500...Mali teşvik paketinin seçim öncesinde çıkacağına ilişkin beklentiler zayıfladı... Koronavirüs vaka sayılarındaki artış, mali teşvik paketine ilişkin belirsizlikler ve beklentilerden kötü gelen haftalık işsizlik maaşı başvuruları verisi ABD'de hisse senedi piyasalarının satış ağırlıklı bir görünüm sergilemesine neden oldu. Mali teşvik paketi konusundaki belirsizlik devam ederken, Mnuchin'in Trump'ın ekonomik teşvik paketinden vazgeçmediğini ifade etmesi piyasayı bir miktar toparlasa da kalıcı bir etki gözlemlenemedi. Wall Street mali teşvik paketi konusunda daha somut adımlara odaklanmış durumda.

Teknik Analiz

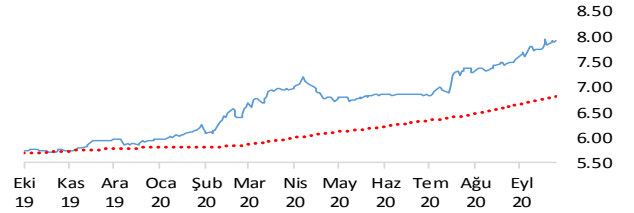
BIST

BIST100 endeksi günü 0.74% değer kaybı ile tamamladı. Teknik olarak BIST100 endeksi orta vadeli yükseliş trendi ve kısa vadeli yükseliş trendi devam etmektedir. Bununla beraber BIST100 endeksinde kısa vadeli direnç seviyeleri 1,180 ve 1,190'de, destek seviyeleri ise 1,170 ve 1,160'de bulunmaktadır.



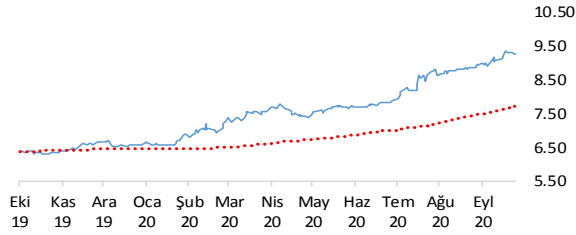
USDTRY

Dolar, Türk Lirası karşısında günü 0.31% değer kazancı ile tamamladı. Teknik olarak Dolar, Türk Lirası karşısında orta vadeli yükseliş trendi ve kısa vadeli yükseliş trendi devam etmektedir. Bununla beraber USDTRY paritesinde kısa vadeli direnç seviyeleri 7.9600 ve 7.7300'de, destek seviyeleri ise 7.9000 ve 7.8500'de bulunmaktadır.



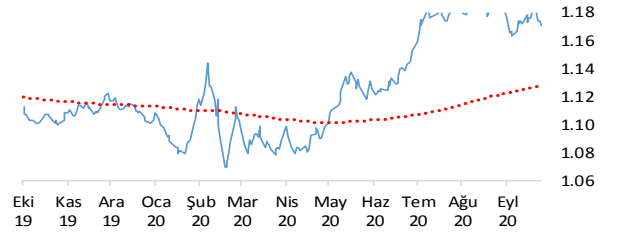
EURTRY

Euro, Türk Lirası karşısında günü 0.00% ile yatay tamamladı. Teknik olarak Euro, Türk Lirası karşısında orta vadeli yükseliş trendi, kısa vadeli düşüş trendi devam etmektedir. Bununla beraber EURTRY paritesinde kısa vadeli direnç seviyeleri 9.3100 ve 9.3800'de, destek seviyeleri ise 9.2400 ve 9.1700'de bulunmaktadır.



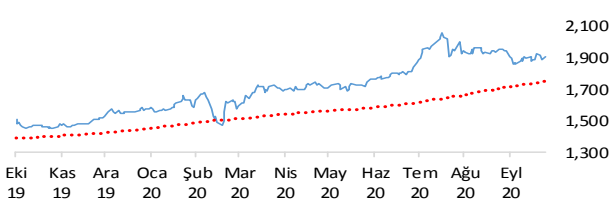
EURUSD

Euro, Dolar karşısında günü 0.32% değer kaybı ile tamamladı. Teknik olarak Euro, Dolar karşısında orta vadeli düşüş trendi ve kısa vadeli düşüş trendi devam etmektedir. Bununla beraber EURUSD paritesinde kısa vadeli direnç seviyeleri 1.1730 ve 1.1780'de, destek seviyeleri ise 1.1690 ve 1.1640'de bulunmaktadır.



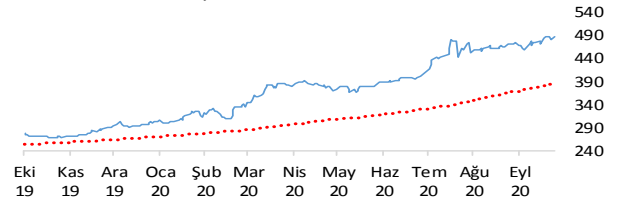
XAUUSD

Altının ons cinsi, günü 0.37% değer kazancı ile tamamladı. Teknik olarak Altının ons cinsi, orta vadeli 1902.01'deki önemli desteğini aşağı yönlü kırarken kısa vadeli 1903.87'deki önemli direncini yukarı yönlü kırdı. Bununla beraber Ons altında kısa vadeli direnç seviyeleri 1,929.00 ve 1,950.00'de, destek seviyeleri ise 1,908.00 ve 1,887.00'de bulunmaktadır.



GLDGR

Altın gram cinsi, günü 0.72% değer kazancı ile tamamladı. Teknik olarak Altın gram cinsi, orta vadeli yükseliş trendi sürmekle birlikte kısa vadeli 483.65'deki önemli direncini yukarı yönlü kırdı. Bununla beraber Gram altında kısa vadeli direnç seviyeleri 491.00 ve 497.00'de, destek seviyeleri ise 485.00 ve 479.00'de bulunmaktadır.



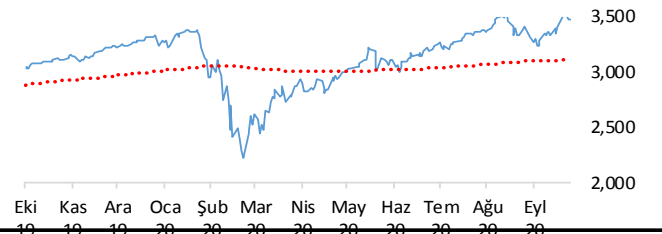
BRENT

Brent Petrol günü 0.46% değer kaybı ile tamamladı. Teknik olarak Brent Petrol orta vadeli yükseliş trendi ve kısa vadeli yükseliş trendi içinde bulunmaktadır. Bununla beraber Brent tipi petrolde kısa vadeli direnç seviyeleri 44.00 ve 45.00'de, destek seviyeleri ise 43.00 ve 42.00'de bulunmaktadır.



S&P 500

S&P500 endeksi günü 0.16% değer kaybı ile tamamladı. Teknik olarak S&P500 endeksi orta vadeli yükseliş trendi sürmekle birlikte kısa vadeli 3474.33'deki önemli desteğini aşağı yönlü kırdı. Bununla beraber S&P500 endeksinde kısa vadeli direnç seviyeleri 3,486.00 ve 3,527.00'de, destek seviyeleri ise 3,445.00 ve 2,760.00'de bulunmaktadır.



İstatistikler

Global Makro Veriler	Politika Faizi	Enflasyon	Büyüme
ABD	0.25%	1.40%	-9.00%
AB	0.00%	-0.30%	-14.70%
Japonya	-0.10%	0.20%	-9.90%
Türkiye	10.25%	11.75%	-9.90%
Güney Afrika	2.25%	2.30%	-16.50%
Brezilya	2.00%	3.14%	-11.40%
Rusya	4.25%	3.70%	-8.00%
Meksika	4.25%	4.01%	-18.70%
Endonezya	4.00%	1.42%	-5.32%
Hindistan	0.00%	0.10%	-18.90%

Pariteler	Günlük	Aylık	Yıllık
EURUSD	-0.7%	-1.2%	5.7%
USDTRY	0.0%	6.0%	34.8%
EURTRY	0.0%	4.7%	42.6%
USDJPY	-0.2%	-0.2%	-3.2%
GBPUSD	-0.1%	0.0%	0.5%
USDZAR	0.1%	1.2%	11.4%
USDRUB	0.1%	4.1%	21.8%
USDBRL	0.0%	6.4%	35.1%
USDIDR	0.1%	-0.6%	4.1%
USDMXN	0.3%	0.8%	11.1%
USDINR	0.0%	-0.3%	2.8%
USDARS	0.0%	3.1%	34.2%
USDCNY	-0.1%	-0.9%	-5.3%
USDKRW	0.1%	-2.9%	-3.4%

Emtia - Uluslararası Piyasalar	Günlük	Aylık	Yıllık
Brent Petrol	-0.8%	4.8%	-27.4%
Ons Altın	-0.2%	-2.5%	27.9%
Doğalgaz	-0.1%	23.8%	36.0%
Gümüş	-0.1%	-10.5%	39.5%
Alüminyum	0.3%	4.1%	7.9%
Buğday	0.2%	15.1%	20.7%
Şeker	-0.1%	11.6%	14.9%
Kakao	-2.5%	-13.5%	-7.3%
Kahve	0.1%	-10.0%	17.2%
Pamuk	0.3%	4.5%	7.6%

Yaklaşan Merkez Bankası Toplantı Tarihleri	Tarih
Türkiye Cumhuriyet Merkez Bankası (TCMB)	22 Ekim
Rusya Merkez Bankası (CBR)	23 Ekim
Kanada Merkez Bankası (BOC)	28 Ekim
Brezilya Merkez Bankası (BCB)	28 Ekim
Avrupa Merkez Bankası (ECB)	29 Ekim
ABD Merkez Bankası (FED)	5 Kasım

BIST Piyasa Verileri	TL	USD
BIST100 Endeksi	1,180	149
Piyasa Değeri	1,501,226	189,539
Halka Açık Piyasa Değeri	352,406	44,493
Günlük İşlem Hacmi	33,569	4,238
Ortalama İşlem Hacmi	29,539	3,824
Yabancı Payı		49%

Borsa Performansları	Günlük	Aylık	Yıllık
BIST 100	-0.7%	6.2%	25.4%
ABD - S&P 500	-0.2%	2.4%	16.5%
Almanya - DAX	-2.5%	-3.9%	0.3%
Gelişen Ülkeler	-1.3%	0.7%	9.4%
Çin - Shanghai Composite	0.1%	1.2%	11.9%
Japonya - Nikkei	-0.3%	-0.1%	4.3%
Meksika - Windex	0.1%	3.4%	-13.0%
Brezilya - Wibra	-0.3%	-1.3%	-7.3%
Rusya - Micex	-1.4%	0.0%	-6.6%
G.Afrika - Wizaaf	-0.6%	-1.3%	-6.5%
G.Kore - Kospi	-1.0%	-4.3%	12.3%
Hong Kong - Hang Seng	1.0%	-1.4%	-8.5%
Hindistan - Sensex	0.6%	2.4%	3.6%
Endonezya - Jakarta	-0.6%	-1.7%	-17.8%

BIST - Artan	Fiyat	Değişim
FMIZP	129.80	10.0%
KENT	330.00	10.0%
PENGD	6.71	10.0%
RAYSG	18.26	10.0%
EUYO	3.41	10.0%

BIST - Azalanlar	Fiyat	Değişim
TKURU	325.00	-10.0%
BMELK	13.05	-10.0%
COSMO	9.82	-10.0%
YAPRK	61.30	-10.0%
DAGI	14.62	-10.0%

BIST - İşlem Hacmi	Fiyat	TL mn
ECILC	7.12	2,127
PETKM	4.70	2,045
ZOREN	2.96	1,478
EKGYO	1.94	1,377
KRDMD	3.66	971

Aşağıdaki tabloda, BIST 100, BIST100 dışı ve İkili İşlem başlığı altında hisselerin fiyat hareketleri bazında orta vadeli trend durumları sayısal analiz sonuçlarına göre belirtilmiştir. Destek ve direnç seviyeleri hisselerin volatiliteleri dikkate alınarak istatistiksel metotlara göre belirlenmiştir. BIST100 ve BIST100 dışı hisseler, Borsa İstanbul piyasa yapılanması bazında Yıldız ve Ana Pazardan oluşmaktadır. Bir hisse senedinin veya ikili işlemin yükselişe ve düşüğe başlayanlar listesinde yer alması orta vadeli yeni bir trend başlangıcı olarak değerlendirilebilir.

Endeks	Son Durum	Destek 2	Destek 1	Kapanış	Direnç 1	Direnç 2
BIST 100	Yükseliş trendi devam etmekte	1,147	1,176	1,180	1,206	1,235
BIST 30 VIOP		1,266	1,298	1,303	1,331	1,363

ORTA VADELİ TREND											
Endeks 100 Yükselişe Başlayanlar						Endeks 100 Düşüğe Başlayanlar					
Endeks 100	Destek 2	Destek 1	Kapanış	Direnç 1	Direnç 2	Endeks 100	Destek 2	Destek 1	Kapanış	Direnç 1	Direnç 2
SOKM	12.45	12.79	12.79	13.12	13.45	SISE	6.30	6.54	6.72	6.78	7.02
						TAVHL	14.55	14.94	15.16	15.33	15.71
						THYAO	9.77	10.19	10.50	10.62	11.04
						VAKBN	3.87	3.97	4.05	4.08	4.18
Endeks 100 Dışı Yükselişe Başlayanlar						Endeks 100 Dışı Düşüğe Başlayanlar					
Endeks 100 Dışı	Destek 2	Destek 1	Kapanış	Direnç 1	Direnç 2	Endeks 100 Dışı	Destek 2	Destek 1	Kapanış	Direnç 1	Direnç 2
MARKA	3.05	3.18	3.23	3.30	3.42	JANTS	171.82	176.96	182.00	182.10	187.24
GARFA	10.53	10.97	11.24	11.42	11.87						
BURCE	20.76	21.65	22.26	22.55	23.44						
İkili İşlem Yükselişe Başlayanlar						İkili İşlem Düşüğe Başlayanlar					
Birinci Hisse VIOP'ta Al - İkinci Hisse VIOP'ta Sat						Birinci Hisse VIOP'ta Sat - İkinci Hisse VIOP'ta Al					
AKBNK-YKBNK	2.3342	2.3563	2.3785	2.4007	2.4228						

Endeks 50 Trend Takibi	Trend	Destek 2	Destek 1	Kapanış	Direnç 1	Direnç 2
BIST 100	Yükseliş trendi devam etmekte	1146.98	1176.33	1180.43	1205.67	1235.02
AEFES	Yükseliş Devam Ediyor	21.90	22.49	22.86	23.08	23.66
AKBNK	Yükseliş Devam Ediyor	4.78	4.96	5.09	5.13	5.30
ALARK	Yükseliş Devam Ediyor	5.66	5.86	6.05	6.07	6.28
ALKIM	Yükseliş Devam Ediyor	13.92	14.31	14.60	14.70	15.09
ARCLK	Yükseliş Devam Ediyor	25.60	26.52	27.28	27.44	28.36
ASELS	Yükseliş Devam Ediyor	17.48	18.14	18.18	18.81	19.47
BIMAS	Yükseliş Devam Ediyor	67.81	69.34	69.45	70.86	72.38
CCOLA	Yükseliş Devam Ediyor	50.06	51.22	52.00	52.39	53.55
DOHOL	Yükseliş Devam Ediyor	2.36	2.46	2.47	2.55	2.65
ECILC	Yükseliş Devam Ediyor	6.66	6.90	7.12	7.14	7.38
EKGYO	Yükseliş Devam Ediyor	1.88	1.92	1.94	1.96	2.01
ENJSA	Yükseliş Devam Ediyor	9.14	9.31	9.38	9.48	9.65
EREGL	Yükseliş Devam Ediyor	9.02	9.36	9.69	9.70	10.03
GARAN	Yükseliş Devam Ediyor	6.56	6.81	7.01	7.07	7.33
GUBRF	Yükseliş Devam Ediyor	32.59	33.95	34.20	35.32	36.68
HALKB	Düşüş Devam Ediyor	4.80	4.93	5.05	5.07	5.20
HEKTS	Yükseliş Devam Ediyor	12.81	13.29	13.57	13.77	14.25
IPEKE	Yükseliş Devam Ediyor	11.76	12.28	12.75	12.79	13.31
ISCTR	Yükseliş Devam Ediyor	4.96	5.15	5.31	5.35	5.54
ISFIN	Yükseliş Devam Ediyor	3.75	3.88	3.98	4.01	4.14
ISGYO	Yükseliş Devam Ediyor	2.00	2.05	2.06	2.10	2.16
KCHOL	Yükseliş Devam Ediyor	14.41	14.91	14.99	15.42	15.92
KOZAA	Yükseliş Devam Ediyor	12.40	12.88	13.20	13.36	13.85
KOZAL	Yükseliş Devam Ediyor	75.11	77.48	79.25	79.85	82.22
KRDMD	Yükseliş Devam Ediyor	3.48	3.61	3.66	3.75	3.88
MGROS	Yükseliş Devam Ediyor	42.61	43.93	44.00	45.26	46.59
MPARK	Yükseliş Devam Ediyor	18.12	18.69	18.71	19.26	19.83
ODAS	Yükseliş Devam Ediyor	3.36	3.47	3.52	3.57	3.68
OYAKC	Yükseliş Devam Ediyor	7.71	8.01	8.26	8.30	8.60
PETKM	Yükseliş Devam Ediyor	4.48	4.65	4.70	4.82	4.99
PGSUS	Yükseliş Devam Ediyor	44.09	45.42	46.06	46.76	48.09
SAHOL	Yükseliş Devam Ediyor	7.94	8.19	8.34	8.44	8.69
SASA	Yükseliş Devam Ediyor	15.88	16.44	16.89	16.99	17.55
SELEC	Yükseliş Devam Ediyor	9.37	9.59	9.76	9.80	10.02
SISE	Yeni Düşüş Başladı	6.30	6.54	6.72	6.78	7.02
SOKM	Yeni Yükseliş Başladı	12.45	12.79	12.79	13.12	13.45
TAVHL	Yeni Düşüş Başladı	14.55	14.94	15.16	15.33	15.71
TCELL	Yükseliş Devam Ediyor	15.98	16.41	16.48	16.85	17.29
THYAO	Yeni Düşüş Başladı	9.77	10.19	10.50	10.62	11.04
TKFEN	Yükseliş Devam Ediyor	14.87	15.24	15.27	15.62	15.99
TOASO	Yükseliş Devam Ediyor	25.87	26.83	27.30	27.79	28.75
TRGYO	Yükseliş Devam Ediyor	3.93	4.02	4.07	4.12	4.21
TSKB	Yükseliş Devam Ediyor	1.11	1.15	1.18	1.19	1.24
TTKOM	Yükseliş Devam Ediyor	7.24	7.39	7.40	7.54	7.69
TUPRS	Yükseliş Devam Ediyor	75.72	78.68	81.25	81.64	84.61
TURSG	Yükseliş Devam Ediyor	5.71	5.92	6.08	6.13	6.33
ULKER	Yükseliş Devam Ediyor	23.40	24.11	24.20	24.82	25.53
VAKBN	Yeni Düşüş Başladı	3.87	3.97	4.05	4.08	4.18
VESTL	Yükseliş Devam Ediyor	17.38	18.08	18.33	18.78	19.48
YKBNK	Yükseliş Devam Ediyor	1.99	2.07	2.14	2.15	2.24



Genel Müdürlük

Levent Mah. Levent Cad. No: 45 P.K. 34330 Beşiktaş / İSTANBUL
+90 212 370 22 22
www.alanyatirim.com.tr

Ankara İrtibat Bürosu

Anafartalar C. Papatya S. No: 2/6-8 Ulus / ANKARA
+90 312 312 69 80

İzmir İrtibat Bürosu

Akdeniz M. Cumhuriyet Bulvarı Çırpıcı İş Merkezi No: 77/402 Konak / İZMİR
+90 232 445 64 66

arastirma@alanyatirim.com.tr

Yasal Uyarı: Bu dokümanda yer alan her türlü bilgi, değerlendirme ve yorum güvenilir olduğu düşünülen Alan Yatırım A.Ş. tarafından burada sunulan bilgilerin doğruluğu ve bütünlüğü konusunda makul özen gösterilmiş olmakla beraber, olabilecek hatalar ve eksikliklerden sorumlu değildir. Burada yer alan fiyatlar, veriler ve bilgilerin tam ve doğru olduğu garanti edilemez, içerik haber verilmeksizin değiştirilebilir. Burada yer alan yorum ve tavsiyeler, yorum ve tavsiyede bulunanların kişisel görüşlerine dayanmaktadır. Herhangi bir yatırım aracının alım – satım önerisi ya da getiri vaadi olarak yorumlanmamalıdır. Bu belgede yer alan yatırımla ilgili bilgiler, yorumlar ve tavsiyeler yatırım danışmanlığı kapsamında değildir. Yatırım danışmanlığı hizmeti, yetkili kuruluşlar tarafından kişilerin risk ve getiri tercihleri dikkate alınarak kişiye özel sunulmaktadır. Burada yer alan yorum ve tavsiyeler ise genel niteliktedir. Burada yer alan görüşler, yatırımcının mali durumuna veya risk ve getiri tercihlerine uygun olmayabilir. Bu nedenle, sadece burada yer alan bilgilere dayanarak yatırım kararı verilmesi beklentilere uygun sonuçlar doğurmayabilir. Burada yer alan bilgi, değerlendirme, yorum ve istatistiki şekil ve değerlendirmelerin kullanımı sonucunda ortaya çıkacak doğrudan ve / veya dolaylı zararlardan Alan Yatırım A.Ş. sorumlu olmayacaktır. Tüm hakları saklıdır.