

BIST 100 1.24% **USDTRY** -0.58% **EURTRY** -0.42% **EURUSD** 0.15% **XAUUSD** 0.23% **GLDGR** -0.34% **BRENT** -4.29% **S&P 500** -0.66%
91,074 ▲ 5.3423 ▼ 6.0742 ▼ 1.1363 ▲ 1,249.14 ▲ 214.56 ▼ 56.28 ▼ 2,536 ▼

**PİYASA GÜNDEMİ**

- 19 Aralık FED Toplantısı
- Türkiye-Suriye Askeri Operasyonu
- ABD – Çin Anlaşması
- Brexit Görüşmeleri
- ABD'nin İran Yaptırımı

**EKONOMİK TAKVİM**

- Almanya ÜFE (Aylık-Yıllık)(Kasım)
- İngiltere TÜFE (Aylık-Yıllık)(Kasım)
- ABD FED Faiz Kararı

**PİYASALARIN YÖNÜ**

BIST 100... Pozitif risk iştahıyla birlikte yükseldi... Küresel piyasalarda FOMC toplantısı beklenirken FED'in şahin para politikası duruşunu yumuşatacağı beklentisi risk iştahında artış sağlarken global iyimserlikten olumlu etkilenen endeks % 1.24 yükselişle günü 91074.11 seviyesinden kapattı. ABD Başkanı Trump'ın FED toplantısı öncesinde faiz arttırımı karşısındaki sert söylemlerini yoğunlaştırması, piyasalarda bankanın faiz arttırmalarını durdurabileceği düşüncesinin yayılmasına neden olurken faiz arttırım sürecinin durması ya da yavaşlaması halinde sermaye akımlarının riskli varlıklara yönelmesi beklenebilir. Piyasa beklentisinin gerçekleşmesi durumunda yakın dönemde diğer gelişmekte olan ülke piyasalarına göre yaklaşık % 40 iskontolu işlem gören Türk hisse senetleri kısmen cazip hale gelebilir. ABD-Türkiye net faiz marjının daralabileceğine ilişkin beklentilerle değer kazanan Türk varlıklarının başında yüksek Beta ve güçlü likidite özelliğiyle Bankacılık endeksi gelirken, endekste günlük yükselişin % 3.10 seviyesinde gerçekleştiği görülüyor. Petrol fiyatlarındaki düşüşe azalan risklerin eşlik etmesiyle havacılık sektöründe güçlü alımların etkili olduğu izlenirken, THYAO hisselerinde % 4.90, PGSUS hisselerinde ise % 4.30 yükseliş dikkat çekiyor. Sabah itibariyle Asya piyasaları karışık, Amerikan vadeli ise pozitif seyir izlemekte.

USDTRY... Risk algısındaki toparlanma TL'yi destekledi... FOMC toplantısı öncesinde FED'in para politikasını güvercinleştireceği beklentileri dahilinde dolar genel olarak bütün para birimleri karşısında değer kaybederken toparlanan risk iştahıyla birlikte gelişmekte olan ülke para birimleri değer kazandı.

EURTRY... Kurdaki düşüş ve paritedeki yükseliş eşliğinde yatay... Kurdaki düşüşün dalga boyu itibariyle paritedeki yükselişten geniş olması eşliğinde hafif negatif seyreden EURTRY'de yatay seyrin devam ettiği söylenebilir.

EURUSD... Dolardaki geri çekilmeye toparlandı... FED'in para politikasını sıkılaştırma sürecinin sonuna gelindiğine dair oluşan piyasa algısıyla değer kaybeden dolar pariteyi desteklerken bugünkü toplantıda bankadan faiz arttırımı gelmemesi durumunda bile ABD-Avrupa net faiz farkının 200 baz puanının üzerinde olması paritede uzun süreli yükselişleri gerçekçi kılmıyor.

XAUUSD... Dolardaki geri çekilme toparlanan risk iştahıyla birlikte dengeli seyretti... FED öncesi dolar aleyhine gelişen fiyatlama ile birlikte alıcılı seyreden altın, küresel risk iştahındaki artış ile birlikte kar realizasyonlarıyla karşılaştı. Dengeli risklerle birlikte yatay fiyatlamanın devam ettiği altında FOMC toplantısı bekleniyor.

GLDGR... TL'deki değer kazancıyla hafif negatif... Kurda görülen geri çekilme ve ons altın fiyatlarındaki yatay hareket eşliğinde gram altın hafif negatif seyretti.

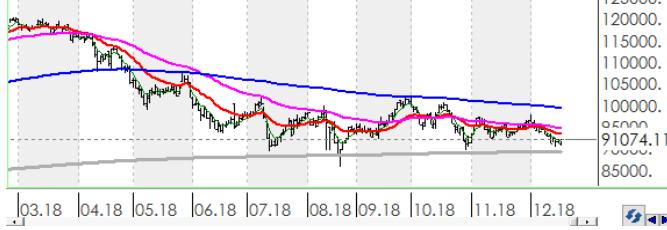
BRENT... Küresel risk iştahında görülen bozulmayla birlikte hafif negatif... Piyasalarda FED faiz arttırmalarında yavaşlama veya durma beklentileri oluşsa da bankayı yavaşlatacak sebebin küresel resesyon endişesine dayandırılması, petrol için yeterli talebin oluşabileceğiyle ilgili soru işaretlerini arttırıyor.

S&P 500... Risk iştahındaki toparlanmayla düzeltme yaptı... Aralık ayında % 9 düşüş kaydeden endekste, FED'in piyasaları sevindirecek yavaşlama sinyallerini vereceği beklentisiyle tepki yükselişi görülürken S&P 500 endeksinin yıl sonunu pozitif bölgede kapatma isteği devam ediyor.

Teknik Analiz

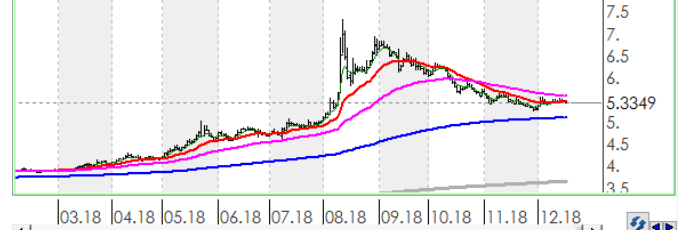
BIST

BIST100 endeksi günü 1.24% değer kazancı ile tamamladı. Teknik olarak BIST100 endeksi orta vadeli düşüş trendi sürmekle birlikte kısa vadeli 90786.56'deki önemli direncini yukarı yönlü kırdı. Bununla beraber BIST100 endeksinde kısa vadeli direnç seviyeleri 91,700 ve 92,600'de, destek seviyeleri ise 90,700 ve 89,800'de bulunmaktadır.



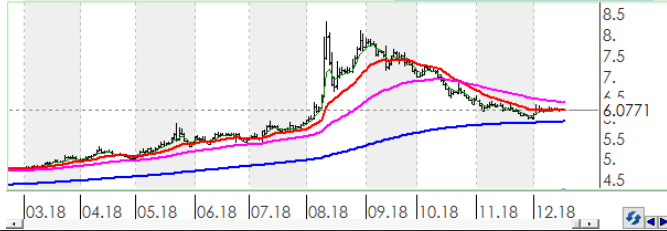
USDTRY

ABD Doları, Türk Lirası karşısında günü 0.58% değer kaybı ile tamamladı. Teknik olarak ABD Doları, Türk Lirası karşısında orta vadeli yükseliş trendi sürmekle birlikte kısa vadeli 5.3564'deki önemli desteğini aşağı yönlü kırdı. Bununla beraber USDTRY paritesinde kısa vadeli direnç seviyeleri 5.3600 ve 5.4100'de, destek seviyeleri ise 5.3100 ve 5.2600'de bulunmaktadır.



EURTRY

Euro, Türk Lirası karşısında günü 0.42% değer kaybı ile tamamladı. Teknik olarak Euro, Türk Lirası karşısında orta vadeli yükseliş trendi sürmekle birlikte kısa vadeli 6.0812'deki önemli desteğini aşağı yönlü kırdı. Bununla beraber EURTRY paritesinde kısa vadeli direnç seviyeleri 6.0800 ve 6.1300'de, destek seviyeleri ise 6.0300 ve 5.9800'de bulunmaktadır.



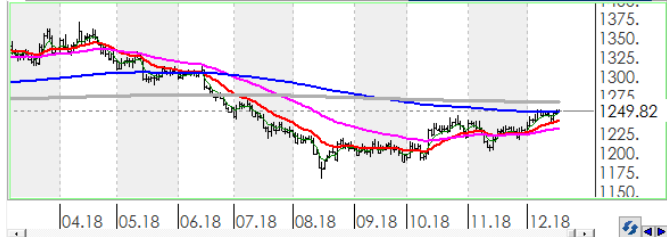
EURUSD

EURO, ABD Doları karşısında günü 0.15% değer kazancı ile tamamladı. Teknik olarak EURO, ABD Doları karşısında orta vadeli 1.1354'deki önemli desteğini aşağı yönlü kırarken kısa vadeli yükseliş trendi devam etmektedir. Bununla beraber EURUSD paritesinde kısa vadeli direnç seviyeleri 1.1380 ve 1.1420'de, destek seviyeleri ise 1.1340 ve 1.1300'de bulunmaktadır.



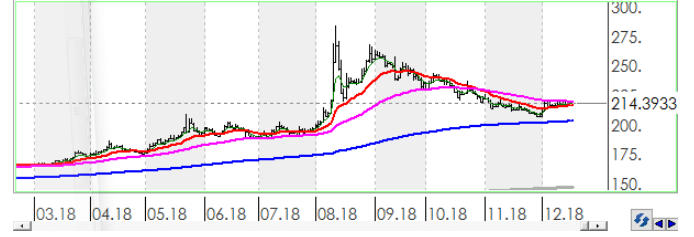
XAUUSD

Altının ons cinsi, günü 0.23% değer kazancı ile tamamladı. Teknik olarak Altının ons cinsi, orta vadeli yükseliş trendi ve kısa vadeli yükseliş trendi içinde bulunmaktadır. Bununla beraber Ons altında kısa vadeli direnç seviyeleri 1,253.00 ve 1,258.00'de, destek seviyeleri ise 1,248.00 ve 1,243.00'de bulunmaktadır.



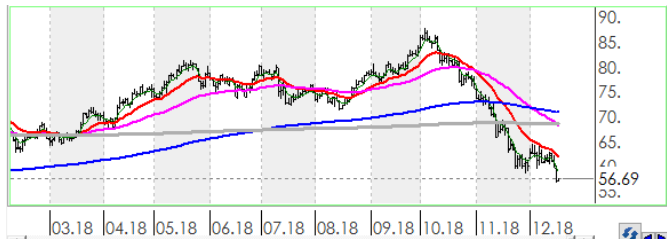
GLDGR

Altın gram cinsi, günü 0.34% değer kaybı ile tamamladı. Teknik olarak Altın gram cinsi, orta vadeli yükseliş trendi ve kısa vadeli yükseliş trendi içinde bulunmaktadır. Bununla beraber Gram altında kısa vadeli direnç seviyeleri 216.00 ve 218.00'de, destek seviyeleri ise 214.00 ve 212.00'de bulunmaktadır.



BRENT

Brent Petrol günü 4.29% değer kaybı ile tamamladı. Teknik olarak Brent Petrol orta vadeli düşüş trendi ve kısa vadeli düşüş trendi içinde bulunmaktadır. Bununla beraber Brent tipi petrolde kısa vadeli direnç seviyeleri 57.30 ve 58.70'de, destek seviyeleri ise 55.80 ve 54.40'de bulunmaktadır.



FSPX

S&P500 endeksi günü 0.66% değer kaybı ile tamamladı. Teknik olarak S&P500 endeksi orta vadeli düşüş trendi ve kısa vadeli düşüş trendi içinde bulunmaktadır. Bununla beraber S&P500 endeksinde kısa vadeli direnç seviyeleri 2,553.00 ve 2,586.00'de, destek seviyeleri ise 2,521.00 ve 2,490.00'de bulunmaktadır.



İstatistikler

Global Makro Veriler				BIST Piyasa Verileri				
	Politika Faizi	Enflasyon	Büyüme	TL	USD			
ABD	2.25%	2.50%	3.00%	BIST100 Endeksi	91,074	16,939		
AB	0.00%	2.00%	1.70%	Piyasa Değeri	587,995	109,362		
Japonya	-0.10%	1.40%	0.30%	Halka Açık Piyasa Değeri	206,457	38,399		
Türkiye	24.00%	21.62%	5.20%	Günlük İşlem Hacmi	4,484	834		
Güney Afrika	6.75%	5.10%	1.10%	Ortalama İşlem Hacmi	5,714	1,080		
Brezilya	6.50%	4.56%	1.30%	Yabancı Payı		64%		
Rusya	7.50%	3.50%	1.30%	Borsa Performansları				
Meksika	8.00%	4.90%	2.50%	Günlük	Aylık	Yıllık		
Endonezya	6.00%	3.23%	5.17%	BIST 100	1.2%	-2.7%	-17.4%	
Hindistan	6.50%	3.31%	7.10%	ABD - S&P 500	-0.7%	-7.1%	-5.4%	
Pariteler				Günlük	Aylık	Yıllık		
EURUSD	0.2%	-0.3%	-3.4%	Almanya - DAX	-0.3%	-5.3%	-19.3%	
USDTRY	-0.2%	0.0%	39.2%	Gelişen Ülkeler	-0.5%	-1.8%	-14.8%	
EURTRY	0.0%	-0.3%	34.6%	Çin - Shanghai Composite	-0.7%	-4.5%	-21.7%	
USDJPY	-0.2%	-0.4%	-0.1%	Japonya - Nikkei	-0.5%	-3.1%	-8.3%	
GBPUSD	0.2%	-1.3%	-5.4%	Meksika - Windex	0.0%	-3.1%	-15.8%	
USDZAR	-0.5%	2.1%	11.8%	Brezilya - Bovespa	0.2%	-2.2%	18.5%	
USD RUB	-0.2%	1.7%	14.4%	Rusya - Micex	-0.4%	-0.9%	10.1%	
USDBRL	0.3%	4.6%	18.9%	G.Afrika - Windex	0.0%	-1.3%	-13.0%	
USDIDR	-0.8%	-1.5%	5.9%	G.Kore Kospi	0.8%	-0.6%	-16.2%	
USDMXN	-0.1%	-0.4%	5.1%	Hong Kong - Hang Seng	0.0%	-1.4%	-11.1%	
USDINR	-0.7%	-2.6%	9.2%	Hindistan - Sensex	0.2%	2.8%	8.4%	
USDARS	0.1%	6.5%	117.8%	Endonezya - Jakarta	1.0%	2.2%	0.2%	
USDCNY	0.0%	-0.6%	4.2%	BIST - Artan				
USDKRW	-0.4%	0.2%	3.5%	Fiyat	Değişim			
Emtia - Uluslararası Piyasalar	Günlük	Aylık	Yıllık	ISFIN	5.00	16.3%		
Brent Petrol	1.3%	-15.4%	-10.5%	IEYHO	0.60	11.1%		
Altın Ons	0.0%	2.3%	-1.0%	BERA	2.07	5.6%		
Doğalgaz	-0.2%	-10.7%	39.1%	DGKLB	1.47	5.0%		
Gümüş	0.3%	1.9%	-8.9%	THYAO	15.41	4.9%		
Bakır	0.3%	-4.2%	-14.2%	BIST - Azalanlar	Fiyat	Değişim		
Alüminyum	-0.2%	0.1%	-6.3%	ICBCT	5.78	-19.9%		
Buğday	-0.8%	2.6%	25.7%	CEMAS	0.80	-19.2%		
Şeker	0.1%	-3.0%	-10.5%	FENER	6.89	-3.6%		
Kakao	1.0%	2.7%	19.4%	ANACM	2.49	-3.1%		
Kahve	-0.2%	-14.7%	-18.6%	SODA	7.40	-2.8%		
Pamuk	0.0%	-0.6%	3.5%	BIST - İşlem Hacmi	Fiyat	TL mn		
Yaklaşan Merkez Bankası Toplantı Tarihleri				Tarih				
Tayland Merkez Bankası Toplantısı			19 Aralık					
ABD Merkez Bankası Toplantısı			19 Aralık					
Japonya Merkez Bankası Toplantısı			20 Aralık					
Endonezya Merkez Bankası Toplantısı			20 Aralık					
İngiltere Merkez Bankası Toplantısı			20 Aralık					
Meksika Merkez Bankası Toplantısı			20 Aralık					
GARAN			8.01			682		
THYAO			15.41			594		
ASELS			23.46			273		
HALKB			6.76			225		
VAKBN			3.77			192		

Hisse Teknik Mercek

Aşağıdaki tabloda, BIST 100 hisselerinin fiyat hareketleri bazında orta vadeli trend durumları sayısal analiz sonuçlarına göre belirtilmiştir. Orta vade tanımı genel olarak ortalama 1 ay vadeyi kapsamaktadır. Destek ve direnç seviyeleri hisselerin volatiliteleri dikkate alınarak **istatistiksel metotlara** göre belirlenmiştir. Fiyat hareketlerine dayalı işlemlerde mümkün olduğunca tablonun sol tarafındaki yükseliş trendinde bulunan hisselerin seçilmesi daha rasyonel tercih olacaktır.

Endeks	Son Durum	Destek 2	Destek 1	Kapanış	Direnç 1	Direnç 2
BIST 100	Düşüş trendi devam etmekte	88,622	90,932	91,074	93,243	95,553
BIST 30 VIOP		112,317	115,245	115,425	118,174	121,102

ORTA VADELİ TREND

Yükselişe Başlayanlar	Destek 2	Destek 1	Kapanış	Direnç 1	Direnç 2	Düşüşe Başlayanlar	Destek 2	Destek 1	Kapanış	Direnç 1	Direnç 2
ENKAI	4.42	4.59	4.64	4.76	4.94	AEFES	19.65	20.19	20.66	20.74	21.28
ISCTR	3.99	4.15	4.23	4.30	4.45	CCOLA	27.62	28.31	29.00	29.00	29.69
SNGYO	0.31	0.32	0.32	0.32	0.33	VKGYO	1.80	1.87	1.92	1.95	2.02

Yükselişe Devam Edenler	Destek 2	Destek 1	Kapanış	Direnç 1	Direnç 2	Düşüşe Devam Edenler	Destek 2	Destek 1	Kapanış	Direnç 1	Direnç 2
BERA	1.98	2.05	2.07	2.12	2.18	AFYON	3.91	4.26	4.56	4.60	4.95
BIMAS	85.16	87.10	87.40	89.03	90.97	AKBNK	6.32	6.55	6.66	6.77	7.00
DGKLB	1.39	1.44	1.47	1.50	1.56	AKENR	0.58	0.59	0.60	0.61	0.63
FENER	6.67	6.86	6.89	7.04	7.23	AKSA	6.96	7.20	7.28	7.45	7.69
GLYHO	2.74	2.85	2.88	2.96	3.07	AKSEN	2.57	2.62	2.65	2.68	2.73
GOLTS	35.08	36.39	37.08	37.70	39.01	ALARK	1.91	1.98	2.03	2.06	2.13
GSDHO	0.76	0.79	0.79	0.82	0.85	ALGYO	42.94	44.27	44.92	45.59	46.92
HLGYO	0.72	0.73	0.74	0.75	0.76	ANACM	2.33	2.42	2.49	2.51	2.60
IEYHO	0.58	0.60	0.60	0.62	0.62	ANELE	1.50	1.54	1.56	1.58	1.61
ISGYO	0.96	0.99	1.01	1.02	1.04	ARCLK	14.28	14.83	15.25	15.37	15.91
KIPA	2.43	2.51	2.53	2.59	2.67	ASELS	22.28	23.18	23.46	24.07	24.97
KOZAA	7.12	7.40	7.67	7.68	7.97	AYGAZ	10.79	11.17	11.53	11.56	11.95
KOZAL	49.28	50.90	51.80	52.52	54.14	BAGFS	4.53	4.71	4.79	4.88	5.06
METRO	0.76	0.79	0.80	0.82	0.85	BANVT	9.80	10.20	10.40	10.61	11.02
OTKAR	80.13	82.92	82.95	85.71	88.50	BIZIM	6.38	6.51	6.52	6.64	6.76
SISE	4.92	5.11	5.23	5.30	5.49	BJKAS	1.48	1.57	1.64	1.65	1.73
SODA	7.11	7.29	7.40	7.47	7.65	BRISA	5.73	5.94	6.12	6.16	6.37
TCELL	11.76	12.08	12.09	12.41	12.74	BRSAN	7.12	7.36	7.51	7.61	7.85
TKFEN	22.34	22.88	22.90	23.42	23.95	CEMTS	5.93	6.13	6.31	6.34	6.54
YATAS	3.88	4.04	4.17	4.19	4.34	CRFSA	3.35	3.43	3.47	3.52	3.61
						DEVA	3.05	3.18	3.29	3.31	3.45
						DOAS	3.96	4.06	4.11	4.17	4.28
						DOHOL	1.01	1.05	1.09	1.09	1.14
						ECILC	2.61	2.71	2.77	2.81	2.91
						EGEEN	326.70	341.25	347.90	355.80	370.35
						EKGYO	1.50	1.53	1.53	1.56	1.59
						ERBOS	58.36	60.44	62.05	62.51	64.58
						EREGL	7.00	7.27	7.48	7.54	7.80
						FROTO	48.62	50.43	51.10	52.25	54.06

* Tablonun devamı bir sonraki sayfadadır.

Yükseliş Devam Edenler	Destek 2	Destek 1	Kapanış	Direnç 1	Direnç 2	Düşüş Devam Edenler	Destek 2	Destek 1	Kapanış	Direnç 1	Direnç 2
						GARAN	7.53	7.82	8.01	8.11	8.40
						GOODY	3.33	3.45	3.46	3.57	3.68
						GOZDE	2.53	2.61	2.69	2.69	2.77
						GSRAY	1.14	1.19	1.21	1.25	1.30
						GUBRF	2.61	2.72	2.78	2.84	2.95
						HALKB	6.58	6.76	6.76	6.94	7.12
						HURGZ	0.86	0.90	0.94	0.94	0.98
						ICBCT			5.78	6.45	6.79
						IHLAS	0.30	0.31	0.31	0.32	0.33
						IHLGM	1.14	1.20	1.26	1.26	1.33
						IPEKE	5.15	5.38	5.50	5.60	5.83
						KARSN	1.24	1.28	1.29	1.32	1.36
						KARTN	318.91	330.12	336.30	341.32	352.53
						KCHOL	13.38	13.87	14.32	14.36	14.86
						KLGYO	1.74	1.79	1.80	1.85	1.90
						KORDS	9.48	9.81	9.88	10.14	10.47
						KRDMD	2.03	2.12	2.19	2.20	2.28
						MAVI	30.86	31.68	31.92	32.50	33.31
						MGROS	13.77	14.23	14.64	14.69	15.15
						NETAS	6.16	6.40	6.54	6.65	6.89
						NTHOL	1.80	1.88	1.95	1.97	2.05
						ODAS	1.81	1.87	1.90	1.92	1.98
						PETKM	4.94	5.13	5.19	5.32	5.52
						PGSUS	21.75	22.32	22.34	22.89	23.46
						PRKME	2.23	2.33	2.41	2.43	2.52
						SAHOL	7.21	7.43	7.53	7.66	7.88
						SASA	7.65	7.92	7.93	8.19	8.45
						SKBNK	1.09	1.13	1.15	1.17	1.21
						TATGD	3.58	3.70	3.75	3.82	3.94
						TAVHL	21.46	22.02	22.26	22.57	23.13
						THYAO	14.65	15.27	15.41	15.89	16.51
						TKNSA	2.83	2.90	2.93	2.97	3.04
						TMSN	4.28	4.40	4.45	4.52	4.64
						TOASO	15.43	16.03	16.56	16.64	17.24
						TRCAS	1.37	1.42	1.45	1.47	1.53
						TRKCM	2.82	2.92	3.00	3.01	3.11
						TSKB	0.67	0.70	0.72	0.72	0.75
						TTKOM	3.71	3.78	3.81	3.85	3.92
						TTRAK	32.03	32.83	33.34	33.64	34.45
						TUPRS	113.94	118.50	122.30	123.06	127.62
						ULKER	14.42	14.88	15.15	15.34	15.80
						VAKBN	3.59	3.69	3.77	3.79	3.88
						VESTL	5.30	5.52	5.72	5.74	5.97
						YKBNK	1.46	1.52	1.58	1.59	1.65
						ZOREN	1.17	1.21	1.24	1.25	1.29



Genel Müdürlük

Levent Mah. Levent Cad. No: 45 P.K. 34330 Beşiktaş / İSTANBUL
+90 212 370 22 22
www.alanyatirim.com.tr

Ankara İrtibat Bürosu

Anafartalar C. Papatya S. No: 2/6-8 Ulus / ANKARA
+90 312 312 69 80

İzmir İrtibat Bürosu

Akdeniz M. Cumhuriyet Bulvarı Çırpıcı İş Merkezi No: 77/402 Konak / İZMİR
+90 232 445 64 66

arastirma@alanyatirim.com.tr

Yasal Uyarı : Bu dokümanda yer alan her türlü bilgi, değerlendirme ve yorum güvenilir olduğu düşünülen Alan Yatırım A.Ş. Araştırma Departmanı tarafından burada sunulan bilgilerin doğruluğu ve bütünlüğü konusunda makul özen gösterilmiş olmakla beraber, olabilecek hatalar ve eksikliklerden sorumlu değildir. Burada yer alan fiyatlar, veriler ve bilgilerin tam ve doğru olduğu garanti edilemez, içerik haber verilmeksizin değiştirilebilir. Burada yer alan yorum ve tavsiyeler, yorum ve tavsiyede bulunanların kişisel görüşlerine dayanmaktadır. Herhangi bir yatırım aracının alım – satım önerisi ya da getiri vaadi olarak yorumlanmamalıdır. Bu belgede yer alan yatırımla ilgili bilgiler, yorumlar ve tavsiyeler yatırım danışmanlığı kapsamında değildir. Yatırım danışmanlığı hizmeti, yetkili kuruluşlar tarafından kişilerin risk ve getiri tercihleri dikkate alınarak kişiye özel sunulmaktadır. Burada yer alan yorum ve tavsiyeler ise genel niteliktedir. Burada yer alan görüşler, yatırımcının mali durumuna veya risk ve getiri tercihlerine uygun olmayabilir. Bu nedenle, sadece burada yer alan bilgilere dayanarak yatırım kararı verilmesi beklentilere uygun sonuçlar doğurmayabilir. Burada yer alan bilgi, değerlendirme, yorum ve istatistiki şekil ve değerlendirmelerin kullanımı sonucunda ortaya çıkacak doğrudan ve / veya dolaylı zararlardan Alan Yatırım A.Ş. sorumlu olmayacaktır. Tüm hakları saklıdır.